




# COLISEU MICAELENSE




## **DEMONSTRAÇÕES FINANCEIRAS ANO DE 2019**



# COLISEU MICAELENSE



**CONVOCATÓRIA**



**COLISEU  
MICAELENSE**  
1917 - 2005

**COLISEU MICAELENSE – SOCIEDADE  
DE PROMOÇÃO E DINAMIZAÇÃO DE EVENTOS CULTURAIS, SOCIAIS E  
RECREATIVOS, E.M., S.A.**

**Sede: -Edifício Coliseu Micaelense – Rua de Lisboa – Ponta Delgada  
Sociedade Anónima com o número fiscal de contribuinte 512059420, matriculada na  
Conservatória do Registo Comercial de Ponta Delgada,  
com o capital social de 1.750.000,00 Euros.**

### **CONVOCATÓRIA**

Nos termos dos Artigos 8.º n.º 2 e 10.º n.º 1 do Contrato de Sociedade, convocam-se todos os Acionistas no pleno gozo dos seus direitos para se reunirem em Assembleia Geral Ordinária a ter lugar no dia **15 de junho de 2020, pelas 17h00**, no Edifício do Coliseu Micaelense – Rua de Lisboa – Ponta Delgada, com a seguinte

### **ORDEM DE TRABALHOS**

- 1.º. Deliberar sobre o Relatório de Gestão e Contas do Exercício de 2019;**
- 2.º. Deliberar sobre a Proposta de Aplicação de Resultados apresentada pelo Conselho de Administração;**
- 3.º. Proceder à apreciação geral da administração e fiscalização da Sociedade.**

Nos termos do Artigo 289.º n.º 1 alínea e) do Código das Sociedades Comerciais, informam-se os Senhores Accionistas que os documentos atrás descritos serão facultados à consulta durante os **15 dias anteriores à data da Assembleia Geral.**

Ponta Delgada, 29 de Maio de 2020

A Vice-Presidente da Mesa da Assembleia Geral

**DRA. ANDREA CARLA MEDEIROS XAVIER**




# COLISEU MICAELENSE



## RELATÓRIO DO CONSELHO DE ADMINISTRAÇÃO

**Demonstrações Financeiras do ano de 2019  
RELATÓRIO DE GESTÃO**

**Índice do Relatório de Gestão**



<b>Itens</b>	<b>Temas</b>	<b>Página</b>
	<b>Introdução</b>	<b>1</b>
<b>1.</b>	<b>Enquadramento económico</b>	<b>2 a 22</b>
1.1	- Economia Mundial - Projeções	<b>2 e 3</b>
1.2	- Economia Portuguesa	4 a 12
1.2.1	- Projeções do Banco de Portugal 2019 - 22	4
1.2.2	- Síntese das divulgações do instituto nacional de estatística	5 a 12
1.2.2.1	- Atividade Turística	5 a 8
1.2.2.2	- Estatísticas do Comércio Internacional	8 e 9
1.2.2.3	- Estatísticas do Emprego – 4º Trimestre 2019	10 e 11
1.2.2.4	- Taxas de Juro Implícitas no Crédito à Habitação	11 e 12
1.3	- A Economia Regional em 2019	<b>13 a 22</b>
1.3.1	- Síntese Económica	13
1.3.2	- Inflação	13
1.3.3	- Emprego	14 e 15
1.3.4	- Constituição de pessoas coletivas e entidade equiparadas	15
1.3.5	- Preços	15
1.3.6	- Leite, Produtos Lácteos e Pesca	15 e 16
1.3.7	- Animais abatidos e bovinos vivos saídos da região	16
1.3.8	- Energia e Água	17
1.3.9	- Construção	17
1.3.10	- Comércio e cultura	18
1.3.11	- Turismo e transportes	18 e 19
1.3.12	- Comércio Internacional	19 e 20
1.3.13	- Transações em caixas automáticas e estatísticas monetárias e financeiras	21
1.3.14	- Contas Regionais	21 e 22
<b>2.</b>	<b>A Atividade da empresa e a sua Análise Financeira</b>	<b>23 a 28</b>
2.1	- Demonstrações Financeiras de 2019	<b>23</b>
2.2	- Evolução Anual	<b>24 a 28</b>
2.2.1	- Evolução dos Gastos	24
2.2.2	- Evolução dos Rendimentos	24
2.2.3	- Evolução do Balanço	25
2.2.4	- Evolução da Demonstração de Resultados	26
2.2.5	- Indicadores de Gestão	27 e 28
2.2.5.1	- Rendibilidade dos Capitais Próprios	27
2.2.5.2	- Autonomia Financeira	27
2.2.5.3	- Estrutura de Endividamento	28
2.2.5.4	- Liquidez Geral	28

**Demonstrações Financeiras do ano de 2019**  
**RELATÓRIO DE GESTÃO**




**Índice do Relatório de Gestão**  
**(Conclusão)**

<b>Itens</b>	<b>Temas</b>	<b>Página</b>
<b>3.</b>	<b>Expetativas Futuras</b>	<b>29 a 37</b>
3.1	Aspetos relevantes do plano regional anual 2020	<b>29 a 31</b>
3.1.1	- Introdução	29
3.1.2	- Enquadramento das políticas Setoriais	29 e 30
3.1.3	- Fomentar o Crescimento Económico e o Emprego	30 e 31
3.2	Tensões comerciais vão provocar incerteza económica em 2020	<b>31 e 32</b>
3.3	A epidemia Sars-Cov 2 - Coronavírus - COVID - 19	<b>32 e 33</b>
3.4	Os Planos da Atividade da Empresa Para 2020	<b>34 a 35</b>
3.4.1	- Considerações prévias	34 e 35
<b>4.</b>	<b>Proposta de aplicação dos resultados</b>	<b>35</b>
<b>5.</b>	<b>Considerações Finais</b>	<b>35 e 36</b>
<b>6.</b>	<b>Rácios e outros indicadores de Gestão</b>	



## INTRODUÇÃO



**Coliseu Micaelense – Sociedade de Promoção e Dinamização de Eventos Culturais, Sociais e Recreativos, E.M., S.A.** com o NIPC 512 059 420, matriculada na Conservatória do Registo Comercial de Ponta Delgada, com o Capital Social de 1.750.000,00 euros.

Sedeada no Edifício do Coliseu Micaelense sito na Rua de Lisboa, freguesia de São José – Ponta Delgada Telefone: 296 209 500 - Fax: 296 209 501 e correio eletrónico: [www.coliseumicaelense.pt](http://www.coliseumicaelense.pt).

Tem por **objeto social**: Promoção e dinamização de atividades e eventos culturais, sociais e recreativos.

O presente **Relatório de Gestão**, elaborado nos termos do **Artigo 66º. do Código das Sociedades Comerciais**, expressa de forma apropriada a situação financeira e os resultados da atividade exercida no exercício económico findo **em 31 de Dezembro de 2019**.

## 1. ENQUADRAMENTO ECONÓMICO

### 1.1. ECONOMIA MUNDIAL PROJEÇÕES (a)

A **atividade económica mundial**, que tinha desacelerado em 2018, abrandou ainda mais na primeira metade de 2019, e os indicadores recentes apontam para a manutenção de um ritmo de crescimento moderado no segundo semestre.

O **abrandamento do PIB** foi generalizado em termos geográficos, afetando as economias avançadas e, de forma mais pronunciada, as economias de mercado emergentes, num quadro de tensões comerciais crescentes, deterioração da confiança e aumento da incerteza económica e política. Em termos setoriais, o **abrandamento incidiu na atividade da indústria transformadora**, em especial na produção de automóveis.

De acordo com as hipóteses para o enquadramento externo do exercício de projeção, o crescimento do PIB mundial deverá reduzir-se de 3,6% em 2018 para 2,7% em 2019 – uma das mais baixas taxas de crescimento observadas desde a crise financeira internacional – recuperando gradualmente nos dois anos seguintes.

Em 2022, o PIB mundial deverá crescer 3,1%, um valor ainda assim inferior ao crescimento médio mundial da atividade observado antes da crise.

As hipóteses para o crescimento do PIB mundial continuam a assentar em três premissas. Primeiro, num menor dinamismo cíclico e na redução dos estímulos de política económica no final do horizonte de projeção nas principais economias avançadas.

Segundo, na **transição gradual da economia chinesa** para um patamar de crescimento económico mais baixo.

Terceiro, na capacidade de recuperação de várias economias de mercado emergentes dos níveis de crescimento em que se encontravam, particularmente a **Índia, o Brasil, o México e a Turquia**.

O crescimento do PIB mundial foi revisto em baixa em comparação com as hipóteses subjacentes às projeções do **Boletim de junho de 2019**.

O **comércio global** registou um abrandamento significativo na primeira metade de 2019.


As projeções para o comércio mundial apontam para uma **taxa de crescimento anual de 0,6% em 2019** e para uma aceleração modesta e gradual no restante horizonte de projeção. Neste contexto, depois da desaceleração pronunciada ocorrida em 2018, a procura externa dirigida a Portugal continuará a abrandar em 2019, para 1,9%, refletindo a desaceleração das importações intra- e sobretudo extra-área do euro.

As hipóteses do exercício apontam para uma **recuperação gradual das taxas de crescimento** da procura externa, atingindo 2,7% em 2022, associada ao contributo dos parceiros intra-área em 2020 e, posteriormente, à aceleração da procura extra-área do euro.





**Demonstrações Financeiras do ano de 2019**  
**RELATÓRIO DE GESTÃO**



Face ao **Boletim Económico de junho**, as projeções para a procura externa dirigida a Portugal foram revistas em baixa em 2019-21.

O **preço do petróleo** apresentou uma tendência marcadamente ascendente nos primeiros meses de 2019, num contexto em que predominaram as restrições do lado da oferta, tendo subido cerca de 20 dólares por barril entre janeiro e maio (para um nível de 70 dólares por barril).

Entre junho e novembro, o preço do petróleo registou uma trajetória menos definida, situando-se em meados de novembro em cerca de 63 dólares por barril.

Para a correção em baixa do preço do petróleo neste período contribuíram as perspetivas menos favoráveis para a economia global e a elevada incerteza. Com base nas hipóteses técnicas, o preço do petróleo deverá situar-se em **64 dólares por barril em 2019**, uma redução de cerca de 10% face ao ano anterior.

As expetativas implícitas nos **mercados de futuros** apontam para novas reduções do preço em 2020 e 2021 (-7 e -4%, respetivamente) e uma relativa estabilização em 2022.

As **taxas de juro de curto prazo** da área do euro deverão manter-se em níveis historicamente baixos ao longo de todo o horizonte de projeção, num contexto de adiamento das expetativas de mercado quanto a uma subida das taxas de juro diretoras do **Banco Central Europeu (BCE)**, especialmente após o conjunto de medidas adotadas em setembro. Estas incluíram a redução da taxa de juro aplicável à facilidade permanente de depósito em 10 pontos base, para -0,5%, e a indicação expressa de uma orientação fortemente acomodaticia da política monetária durante um período prolongado.

De acordo com as hipóteses técnicas do exercício, a **EURIBOR** a 3 meses deverá permanecer em níveis próximos de -0,4% no horizonte de projeção.

A **taxa de juro implícita da dívida pública** deverá registar uma redução ligeira em 2019 e uma estabilização ao longo do restante horizonte de projeção num nível de 2,6%.

Relativamente ao **mercado cambial**, as hipóteses do exercício de manutenção da taxa de câmbio no seu nível atual implicam uma depreciação do euro em 2019 e, em menor grau, em 2020, quer em termos nominais efetivos quer face ao dólar.

(a) Texto extraído do Boletim económico do Banco de Portugal – dezembro de 2019



## 1.2. ECONOMIA PORTUGUESA (b)

### 1.2.1 - PROJEÇÕES DO BANCO DE PORTUGAL-PERÍODO 2019-22

De acordo com as atuais projeções, o **PIB deverá desacelerar** ao longo do horizonte de projeção, de 2,4% em 2018 para 2% em 2019, 1,7% em 2020 e 1,6% em 2021-22. Esta evolução corresponde a um processo de **maturação do ciclo económico** e traduz-se numa aproximação do ritmo de crescimento da atividade ao que se estima ser o crescimento potencial.

Em 2019, após um ligeiro abrandamento em termos homólogos no primeiro semestre (para 2%, após 2,2% no segundo semestre de 2018), a **taxa de crescimento do PIB** deverá manter-se relativamente estável na segunda metade deste ano. A projeção incorpora a estimativa rápida do INE para o crescimento do PIB no terceiro trimestre de 2019, que aponta para uma **estabilização do crescimento em termos homólogos em 1,9%** e uma desaceleração em termos de variação em cadeia para 0,3% (0,6% nos dois trimestres anteriores). A atual projeção tem subjacente uma estabilização do crescimento do PIB em termos homólogos no quarto trimestre face ao terceiro, com a manutenção de um perfil de abrandamento da FBCF a ser compensado por um maior crescimento das exportações.

O **crescimento da atividade** no horizonte de projeção será sustentado no dinamismo da procura interna e, em menor grau, das exportações. O crescimento robusto do **consumo privado e o dinamismo do investimento, com destaque para a FBCF empresarial, traduzem-se** num contributo da procura interna para o crescimento do PIB5 de 1,5 pontos percentuais (pp) em 2019, após 1,7 pp em 2018.

Este contributo deverá reduzir-se ao longo do horizonte, para 1,1 pp em 2022, o que determina o perfil de **desaceleração projetado para o PIB**. O contributo líquido das **exportações** para o crescimento do PIB deverá manter-se relativamente estável no período 2019-22, em torno de 0,5 pp, o que traduz uma redução face à média dos anos anteriores (1,0 pp no período 2014-18).

Ao longo do horizonte de projeção, a estrutura do PIB (nominal e líquido de conteúdos importados) mantém as tendências do período pós-crise. Não obstante um crescimento inferior ao observado no passado recente, **as exportações continuam a aumentar** a sua importância no conjunto da economia. Em termos líquidos, **o consumo privado** e o consumo público assumem um menor peso no PIB, parcialmente compensado por alguma recuperação do peso da FBCF, embora para níveis ainda inferiores aos do período pré-crise.



**Demonstrações Financeiras do ano de 2019**  
**RELATÓRIO DE GESTÃO**

**1.2.2 - SÍNTESE DAS DIVULGAÇÕES DO INSTITUTO NACIONAL DE ESTATÍSTICA**  
**(BOLETIM MENSAL ESTATÍSTICA - JANEIRO DE 2020)**

**12.2.1 Atividade Turística - Novembro de 2019 - Dormidas com crescimento**

Em **dezembro de 2019**, o setor do alojamento turístico registou 1,6 milhões de hóspedes, que proporcionaram 3,5 milhões de dormidas, refletindo-se em variações de +10,2% e +8,2%, respetivamente (+12,6% e +7,4% em novembro, pela mesma ordem). As dormidas na hotelaria (82,1% do total) **aumentaram 6,1%**.

As **dormidas nos estabelecimentos de alojamento local** (peso de 15,6% do total) cresceram 21,9% e as de turismo no espaço rural e de habitação (quota de 2,3%) aumentaram 4,6%.

Os resultados preliminares de 2019 revelam que os hóspedes atingiram neste ano 27,0 milhões e os **dormidos 69,9 milhões** (+7,3% e +4,1%, respetivamente), apresentando variações superiores às registadas em 2018 (+5,3% e +3,2%, pela mesma ordem).

A **hotelaria** (82,9% do total das dormidas neste ano) apresentou um **crescimento de 2,4%** nas dormidas, evolução inferior às registadas pelo alojamento local (+14,9%) e pelo turismo no espaço rural e de habitação (+6,7%).

**As dormidas em hostel's registaram um crescimento de 23,7%**, representando 22,9% das dormidas em alojamento local e 3,3% do total de dormidas no setor do alojamento turístico neste ano.

**Mercados externos em aceleração**

Em **dezembro**, o mercado interno contribuiu com 1,3 milhões de dormidas, abrاندando para um crescimento de 4,6% (+14,7% em novembro).

As **dormidas dos mercados externos** (peso de 63,8% em dezembro) cresceram 10,4% (+4,3% em novembro) e atingiram 2,2 milhões.

No **quarto trimestre** do ano registou-se um crescimento de 5,0% no número de dormidas (+5,4% nos residentes e +4,8% nos não residentes).

Esta evolução compara com um crescimento de 2,0% no primeiro trimestre (+3,8% nos residentes e +1,2% nos não residentes), de 6,4% no segundo trimestre (+12,5% nos residentes e +4,2% nos não residentes), resultados que **foram influenciados pelo efeito do período de Páscoa**, que este ano ocorreu no segundo trimestre e no ano anterior teve influência repartida entre dois trimestres, e de 2,9% no terceiro trimestre (+3,7% nos residentes e +2,6% nos não residentes).

As **dormidas dos residentes** abrاندaram em 2019 para um crescimento de 6,2% (+6,9% em 2018), enquanto as dos não residentes aceleraram para um crescimento de 3,3% (+1,8% em 2018), representando 69,9% do total das dormidas (70,4% em 2018).



## Demonstrações Financeiras do ano de 2019 RELATÓRIO DE GESTÃO



Considerando a evolução das dormidas nos últimos anos, constata-se que **entre 2014 e 2019 as dormidas de residentes aumentaram 41,0%** e as do não residentes aumentaram 44,7%.

Neste período, a representatividade dos **não residentes nas dormidas totais progrediu de 69,3% em 2014 para 69,9% em 2019**, atingindo o seu maior peso em 2017 (71,4%).

### Importância do Reino Unido na atividade turística

Atendendo à concretização do **Brexit ocorrida a 31 de janeiro de 2020**, é efetuada neste destaque uma análise ao comportamento deste mercado na atividade turística nos últimos sete anos, com especial enfoque em 2019.

O **Reino Unido**, primeiro mercado emissor, representou 19,2% das dormidas de não residentes em 2019 (19,6% no ano precedente), chegando a atingir 23,4% das dormidas de não residentes em 2013.

**Entre 2013 e 2019**, este mercado apresentou um **aumento de 51,2% no número de hóspedes e de 32,2% no número de dormidas**. Neste período, as dormidas do mercado britânico apresentaram sucessivos crescimentos, **com exceção do ano 2018**, em que se registou um decréscimo de 5,4%.

Em **2019**, os hóspedes britânicos ascenderam a 2,1 milhões (+5,9%) e as dormidas a 9,4 milhões (+1,5%), voltando a apresentar evoluções positivas depois de em 2018 terem registado decréscimos (-2,7% e -5,4%, respetivamente).

**Os destinos preferenciais foram o Algarve** (63,4% das dormidas do mercado), RA Madeira (18,5%) e AM Lisboa (10,8%). No Algarve, as dormidas de britânicos representaram 37,3% do total das dormidas de não residentes nesta região (37,0% em 2018) e foram o mercado mais significativo.

Na RA Madeira, 26,6% das dormidas de não residentes foram de hóspedes do Reino Unido (27,3% no ano anterior).

Em 2019, o **mercado britânico registou aumentos em todas as regiões com exceção da RA Madeira** (-7,5%). Destacou-se o crescimento registado no Norte (+19,2%), seguindo-se a AM Lisboa (+5,7%).


**No último ano**, a hotelaria concentrou 91,9% das dormidas de britânicos, com destaque para as tipologias de hotéis (48,1%) e hotéis-apartamentos (21,3%), seguida pelo alojamento local (7,2%) e o turismo no espaço rural e de habitação (0,9%).

**Nos hotéis**, a procura centrou-se nas unidades de cinco e quatro estrelas (37,0% e 50,1% da tipologia, respetivamente), enquanto na tipologia de hotéis-apartamentos sobressaíram particularmente as unidades de quatro estrelas (67,4%).

Em 2019, o terceiro trimestre concentrou 35,2% das dormidas anuais de britânicos, seguindo-se o segundo trimestre (peso relativo de 31,3%), o quarto trimestre (19,3%) e o primeiro trimestre (14,2%). O rácio entre os meses com maior e com menor procura foi de 3,4 (3,7 em 2018).



**Demonstrações Financeiras do ano de 2019**  
**RELATÓRIO DE GESTÃO**



**Taxa de ocupação com aumento em dezembro**

A taxa líquida de ocupação-cama nos estabelecimentos de alojamento turístico (31,2%) aumentou 0,9 p.p. em dezembro (+0,2 p.p. em novembro). **As taxas de ocupação mais elevadas** registaram-se na AM Lisboa (43,2%) e RA Madeira (41,8%). Em 2019, a taxa líquida de ocupação-cama fixou-se em 47,4%, o que representou uma redução de 0,6 p.p. (-1,0 p.p. em 2018)

**Proveitos desaceleraram em 2019**

Em dezembro, os proveitos registados nos estabelecimentos de alojamento turístico **atingiram 205,8 milhões de euros** no total e 141,1 milhões de euros relativamente a aposento, correspondendo a crescimentos de 9,6% e 9,9%, respetivamente (+10,3% e +9,5% em novembro, pela mesma ordem). Em 2019, os proveitos totais aumentaram 7,3% e os de aposento 7,1%, resultados que refletem uma desaceleração face a 2018 (+8,3% e +9,3%, respetivamente).

Em termos de evolução dos proveitos nas várias regiões, em dezembro, destacaram-se as evoluções registadas na **RA Açores** (+22,0% nos proveitos totais e +25,4% nos de aposento), **Alentejo** (+12,4% e +12,7%, pela mesma ordem) e **Algarve** (+12,8% e +11,5%). Em dezembro, a evolução dos proveitos foi positiva nos três segmentos de alojamento.

Na hotelaria, os proveitos totais e de aposento aumentaram 8,5% e 8,1%, respetivamente (peso de 88,4% e 85,9% no total do alojamento turístico, pela mesma ordem).

Considerando as mesmas variáveis, os estabelecimentos de alojamento local (quotas de 9,0% e 11,4%) destacaram-se com aumentos de 20,4% e 24,4%, respetivamente, enquanto no turismo no espaço rural e de habitação (representatividade de 2,6% e 2,7%) se observaram subidas de 16,4% e 14,5%, pela mesma ordem.

No conjunto dos estabelecimentos de alojamento turístico, **o rendimento médio por quarto disponível (RevPAR)** situou-se em 27,9 euros em dezembro, o que correspondeu a um aumento de 5,0% (+3,0% em novembro). Na AM Lisboa, este indicador ascendeu a 47,2 euros, seguindo-se a RA Madeira (34,3 euros) e o Norte (27,2 euros). Destaque ainda para os crescimentos registados na **RA Açores** (+17,4%) e no **Algarve** (+11,9%).

A variação do **RevPAR** em dezembro situou-se em +6,6% na hotelaria, +4,0% no alojamento local e +3,3% no turismo no espaço rural e de habitação. No conjunto dos estabelecimentos de alojamento turístico, **o rendimento médio por quarto ocupado (ADR)** atingiu 73,3 euros em dezembro, o que se traduziu num aumento de 1,6% (+0,9% em novembro). Na AM Lisboa o ADR ascendeu a 88,4 euros, seguindo-se a RA Madeira (72,6 euros) e o Norte (71,9 euros).

**Parques de campismo e colónias de férias**

Em dezembro de 2019, **os parques de campismo** receberam 57,4 mil campistas (+1,8%), que proporcionaram 228,4 mil dormidas (+5,0%). Para o **aumento das dormidas** contribuíram quer o mercado interno (+6,7%), quer os mercados externos (+3,5%).



As **dormidas de não residentes ultrapassaram as dos residentes** representando 51,8% do total. A estada média (3,98 noites) aumentou 3,2%.

As **colónias de férias e pousadas da juventude** registaram 16,8 mil hóspedes (+10,2%) e 31,4 mil dormidas (+1,3%) em dezembro.

As **dormidas de residentes** (quota de 74,4%) diminuíram 1,6% e as dos não residentes aumentaram 10,6%.

A **estada média** (1,87 noites) recuou 8,1%.

### 1.2.2.2. Estatísticas do comércio internacional – dezembro de 2019

As **exportações e as importações** aumentaram 5,4% e 1,2%, respetivamente, em termos nominais.

Em dezembro de 2019, as **exportações e as importações de bens** registaram variações homólogas nominais de +5,4% e +1,2%, respetivamente (+8,4% e +1,0% em novembro de 2019, pela mesma ordem).

Destaca-se o acréscimo nas **exportações de Combustíveis e lubrificantes** (+38,5%), essencialmente nos *Produtos transformados*.

**Excluindo os Combustíveis e lubrificantes**, as exportações aumentaram 2,8% e as importações cresceram 0,9% (+5,9% e +2,6%, respetivamente, em novembro de 2019).

O **défice da balança comercial de bens** registou uma diminuição de 165 milhões de euros face ao mês homólogo de 2018, atingindo 1 425 milhões de euros em dezembro de 2019.

Excluindo os **Combustíveis e lubrificantes**, a balança comercial atingiu um saldo negativo de 1 195 milhões de euros, registando uma diminuição do **défice** de 64 milhões de euros em relação a dezembro de 2018.

No 4º trimestre de 2019, as **exportações e as importações** aumentaram 7,5% e 3,0%, respetivamente, face ao 4º trimestre de 2018 (+7,3% e +6,5%, pela mesma ordem, no trimestre terminado em novembro de 2019). No conjunto do ano de 2019 as exportações e as importações de bens aumentaram 3,6% e 6,6%, respetivamente (+5,1% e +8,1% em 2018), tendo o **défice da balança comercial de bens** aumentado 2 842 milhões de euros.

Excluindo os **Combustíveis e lubrificantes**, em 2019 as exportações e as importações cresceram respetivamente 4,5% e 7,4% (+5,3% e +7,8% em 2018).

### Resultados globais

Em dezembro de 2019, em termos das variações homólogas mensais, as **exportações e as importações** aumentaram 5,4% e 1,2%, respetivamente (+8,4% e +1,0% em novembro de 2019, pela mesma ordem).



J. J. J. f

**Demonstrações Financeiras do ano de 2019**  
**RELATÓRIO DE GESTÃO**

A variação registada em ambos os fluxos foi resultado da evolução dos dois tipos de comércio. Destaca-se o acréscimo nas exportações de *Combustíveis e lubrificantes* (+38,5%), essencialmente nos *Produtos transformados*.

Excluindo os **Combustíveis e lubrificantes**, em dezembro de 2019 as exportações aumentaram 2,8% e as importações cresceram 0,9% em termos homólogos (+5,9% e +2,6%, respetivamente, em novembro de 2019).

No que respeita às variações face ao mês anterior, em dezembro de 2019 as exportações e as importações diminuíram 12,4% e 13,7%, respetivamente (-6,4% e -4,0% em novembro de 2019, pela mesma ordem).

No 4º trimestre de 2019, as exportações e as importações aumentaram 7,5% e 3,0%, respetivamente, face ao 4º trimestre de 2018 (+7,3% e +6,5%, pela mesma ordem, no trimestre terminado em novembro de 2019).

Em dezembro de 2019, o **défice da balança comercial** atingiu 1 425 milhões de euros, o que representa uma diminuição do défice, pelo segundo mês consecutivo, de 165 milhões de euros face ao mesmo mês de 2018.

Excluindo os **Combustíveis e lubrificantes**, em dezembro de 2019 o saldo da balança comercial situou-se em -1 195 milhões de euros, correspondente a uma diminuição do défice de 64 milhões de euros face a dezembro de 2018.

**Grandes Categorias Económicas de Bens**

Em dezembro de 2019, face ao mês homólogo de 2018, os maiores acréscimos registaram-se nas exportações de *Combustíveis e lubrificantes* (+38,5%), essencialmente nos *Produtos transformados*, principalmente para Marrocos e nas importações de *Bens de consumo* (+9,3%), maioritariamente de Espanha.

Em sentido contrário, verificaram-se decréscimos apenas nas exportações de *Fornecimentos industriais* (-0,8%), principalmente com destino ao Reino Unido e nas importações de *Material de transporte* (-7,6%), *Outro material de transporte* (aviões), sobretudo da Alemanha.

**Principais países clientes/fornecedores**

Em dezembro de 2019, tendo em conta os principais países de destino e os principais fornecedores em 2018, destaca-se o **acréscimo nas exportações para Espanha** (+11,8%), principalmente de *Material de transporte*, e o decréscimo nas exportações para Itália (-20,2%), sobretudo *Automóveis para transporte de passageiros*.

O **aumento nas importações** provenientes de Espanha é o que mais se destaca (+6,2%), principalmente de *Bens de consumo*. Em sentido contrário, salienta-se o **decréscimo nas importações provenientes da Alemanha** (-13,6%), maioritariamente de *Outro material de transporte* (aviões).



X

**Demonstrações Financeiras do ano de 2019**  
**RELATÓRIO DE GESTÃO**

**1.2.2.3. Estatísticas do Emprego – 4.º trimestre de 2019**

Os resultados do **Inquérito ao Emprego relativos ao 4.º trimestre de 2019** indicam que a **população ativa**, estimada em 5 260,0 mil pessoas, diminuiu 0,2% (11,2 mil pessoas) em relação ao trimestre anterior e aumentou 0,5% (27,9 mil) por comparação com o trimestre homólogo de 2018.

Já a **taxa de atividade da população em idade ativa** (15 e mais anos), situada em 59,3%, **diminuiu** 0,2 pontos percentuais (p.p.) em relação ao trimestre anterior e aumentou 0,2 p.p. relativamente ao homólogo.

Numa **análise por sexo**, a taxa de atividade dos homens em idade ativa (64,3%) foi superior à das mulheres (55,0%) em 9,3 p.p., tendo a primeira diminuído 0,6 p.p. em relação ao trimestre anterior e a segunda aumentado 0,3 p.p.

Padrão idêntico foi observado na comparação com o trimestre homólogo, com a taxa de atividade dos homens a diminuir 0,2 p.p., enquanto a das mulheres aumentou 0,6 p.p.

A **população empregada** foi estimada em 4 907,6 mil pessoas no 4.º trimestre de 2019, tendo tido uma variação trimestral negativa de 0,8% (40,2 mil) e um acréscimo homólogo de 0,5% (24,6 mil), prolongando a série de variações homólogas positivas registada desde o 4.º trimestre de 2013.

O **emprego dos homens** verificou um decréscimo de 1,5% (37,3 mil) em relação ao trimestre anterior e de 0,3% (7,6 mil) em relação ao homólogo. Já o **emprego de mulheres** diminuiu 0,1% (2,9 mil) em relação ao trimestre anterior e aumentou 1,4% (32,1 mil) relativamente ao homólogo.

O **número de trabalhadores por conta de outrem**, estimado em 4 083,1 mil pessoas, diminuiu 1,1% (45,1 mil) por comparação com o trimestre anterior e aumentou 0,6% (24,9 mil) em relação ao trimestre homólogo. Por seu turno, o número de trabalhadores por conta própria, estimado em 807,1 mil pessoas, verificou um acréscimo trimestral e homólogo de 0,3% (2,6 mil e 2,2 mil, respetivamente).

Em relação ao 3.º trimestre de 2019, diminuiu o número de empregados no sector da agricultura, produção animal, caça, floresta e pesca (10,1%; 27,7 mil) e no sector dos serviços (0,4%; 13,9 mil), tendo-se observado um ligeiro aumento no sector da indústria, construção, energia e água (0,1%; 1,5 mil).

Já na comparação homóloga, houve um forte **aumento da população empregada no sector terciário** (1,8%; 60,5 mil), que compensou a diminuição do número de empregados no sector primário (10,0%; 27,3 mil) e secundário (0,7%; 8,5 mil). No 4.º trimestre de 2019, a **população desempregada em Portugal** foi estimada em 352,4 mil pessoas e aumentou 9,0% (29,0 mil) em relação ao trimestre anterior e 0,9% (3,3 mil) relativamente ao período homólogo.

Numa **análise por sexo**, verifica-se que, em comparação ao trimestre precedente, a população **desempregada de mulheres** teve um aumento mais pronunciado (8,9%; 15,8 mil) do que o observado para os homens (9,1%; 13,1 mil).





*J. J. J.*

**Demonstrações Financeiras do ano de 2019**  
**RELATÓRIO DE GESTÃO**

Comparando com o 4.º trimestre de 2018, constata-se que o número de **homens desempregados** diminuiu 1,7% (2,7 mil), enquanto o número de mulheres desempregadas aumentou 3,2% (6,0 mil).

Analisando o número de **peças desempregadas à procura de primeiro emprego**, verifica-se que este aumentou 18,8% (7,3 mil) em termos trimestrais e 7,4% (3,2 mil) em termos homólogos.

Já no caso das **peças desempregadas à procura de novo emprego**, observou-se um acréscimo na comparação trimestral (7,6%; 21,6 mil) e uma estabilização na comparação homóloga.

O número de **desempregados à procura de emprego** há 12 e mais meses diminuiu 0,6% (1,0 mil) relativamente ao trimestre anterior e aumentou 0,9% (1,6 mil) em relação ao mesmo trimestre de 2018.

Por seu lado, o **número de desempregados à procura de emprego** há menos de 12 meses aumentou 19,4% (29,9 mil) por comparação com o trimestre anterior e 0,9% (1,7 mil) em relação ao período homólogo de 2018.

A **taxa de desemprego do 4.º trimestre de 2019** foi estimada em 6,7%, sendo este valor superior em 0,6 p.p. ao do trimestre anterior e igual ao do trimestre homólogo de 2018.

A taxa de **desemprego dos homens** (6,0%) foi inferior à das **mulheres** (7,5%) em 1,5 p.p. e aumentou 0,6 p.p. em relação ao trimestre anterior, assim como a das mulheres.

**1.2.2.4 Taxas de Juro Implícitas no Crédito à Habitação – dezembro de 2019 - Taxa de juro desceu para 1,011%, o capital em dívida fixou-se em 53 460 euros e a prestação mensal em 248 euros**

A **taxa de juro implícita no conjunto dos contratos de crédito à habitação** foi 1,011% em dezembro (1,017% no mês anterior).

Nos contratos celebrados nos últimos três meses, a taxa de juro desceu de 1,086% para 1,065%. No mês em análise, o **capital médio em dívida** aumentou 34 euros, fixando-se em 53 460 euros.

A **prestação média** subiu 2 euros, para 248 euros.

Em 2019, a **taxa de juro média anual para o total do crédito à habitação** fixou-se em 1,060%, valor 2,5 p.b. superior ao ano anterior.

O **capital médio em dívida** aumentou 943 euros, para 52 940 euros. A prestação média mensal aumentou 2,0% (5 euros), para 246 euros.





### Taxas de Juro implícitas no Crédito à Habitação por Destino e Período de Celebração dos Contratos

A taxa de juro implícita no crédito à habitação diminuiu para 1,011%, valor 0,6 pontos base (p.b.) inferior ao registado no mês anterior.

Nos contratos celebrados nos últimos três meses, a taxa de juro foi 1,065% (1,086% no período precedente).

Para o destino de financiamento *Aquisição de Habitação*, o mais relevante no conjunto do crédito à habitação, a taxa de juro implícita para o total dos contratos desceu para 1,032% (-0,8 p.b. face a novembro).

Nos contratos celebrados nos últimos 3 meses, a taxa de juro para este destino de financiamento diminuiu 2,4 p.b. no mês em análise, passando de 1,062% para 1,038%.

### Prestação Média Vencida e Respetivas Componentes no Crédito à Habitação

Considerando a totalidade dos contratos, o valor médio da prestação vencida subiu 2 euros, para 248 euros. Deste valor, 45 euros (18%) correspondem a pagamento de juros e 203 euros (82%) a capital amortizado.

Nos contratos celebrados nos últimos 3 meses, o valor médio da prestação subiu 29 euros, para 365 euros.

### Capital Médio em Dívida

Em dezembro, o capital médio em dívida para a totalidade dos contratos subiu 34 euros face ao mês anterior, fixando-se nos 53 460 euros. Para os contratos celebrados nos últimos 3 meses, o montante médio do capital em dívida foi 102 938 euros, mais 808 euros que em novembro.

### Resultados anuais

Para o conjunto do ano de 2019, a taxa de juro média anual implícita nos contratos de crédito à habitação fixou-se em 1,060%, 2,5 p.b. superior à taxa verificada em 2018.

No destino de financiamento *Aquisição de Habitação*, a taxa de juro média subiu 1,9 p.b., situando-se em 1,080%.

O capital médio anual em dívida para o Total do crédito e para o destino de financiamento *Aquisição de Habitação*, passou de 51 997 euros e 58 615 euros em 2018, para 52 940 euros e 59 700 euros em 2019, pela mesma ordem.

A prestação média anual vencida para o Total do crédito à habitação subiu 5 euros em 2019, para 246 euros.

No destino de financiamento *Aquisição de Habitação*, verificou-se igualmente um aumento de 5 euros entre 2018 e 2019, fixando-se em 268 euros.

(b) Texto extraído do Instituto nacional de estatística (boletim mensal estatística - janeiro de 2020



### 1.3. - A ECONOMIA REGIONAL EM 2019 (c)

#### 1.3.1. SÍNTESE ECONÓMICA

No ano de 2019, a **economia regional** deverá ter tido uma evolução positiva, a avaliar pela criação líquida de emprego verificada (1,7%), refletindo o valor anual mais elevado estimado para a **população empregada** (113.665).

O comportamento do comércio internacional, com um crescimento das exportações (+25,4%) e uma diminuição das importações (-26,4%), também contribuiu, significativamente, para essa evolução positiva, assim como o desempenho dos diversos indicadores disponíveis, nomeadamente, a média anual (1,8%) do **Indicador de Atividade Económica**.

Também a evolução no 4º trimestre se apresenta favorável como indicia o **crescimento do IAE** em dezembro, o aumento do emprego homólogo e o desempenho dos diferentes indicadores Sectoriais.

Assim, no **sector primário**, o leite entregue nas fábricas (+2,6%), a pesca descarregada (+32,9%) e o abate de animais registam taxas positivas no final de ano, enquanto a saída de gado vivo (-20,9%) e o emprego homólogo (-15,0%) apresentam evolução desfavorável.

No **sector secundário** há a registar positivamente a produção de queijo (+11,9%), a saída de carne de bovino (+8,0%), o licenciamento (+18,9%) e o aumento homólogo do emprego (+4,6%). Com comportamento desfavorável a produção de leite para consumo (-13,3%), a venda de cimento (-11,1%) e o consumo de energia industrial (-0,1%).

No **sector terciário** os indicadores relacionados com o turismo continuam com comportamento bastante positivo. Assim, as dormidas crescem mais de 12% e os passageiros desembarcados ultrapassam os 4%.

Para além destes indicadores, verificasse também a continuação em terreno positivo da venda de produtos alimentares (+2,6%), o consumo de energia do comércio e serviços (+0,5%), a venda de automóveis ligeiros (+5,6%) e o emprego homólogo (+2,3%).

A **taxa de desemprego regional** no 4º trimestre foi de 7,6%, novamente acima da média nacional (6,7%) correspondendo a uma diminuição homóloga de 0,9 p.p. A **taxa de desemprego anual** fixou-se nos 7,9%, uma redução de 0,7 p. p. face ao ano anterior (8,6%) sendo a menor taxa anual da atual série do Inquérito ao Emprego, iniciada em 2011. A **taxa de desemprego nacional** foi de 6,5%.

#### 1.3.2. INFLAÇÃO

A **taxa média de inflação** foi de 0,5% em dezembro (a média nacional foi 0,3%), registando um aumento de 0,3 p. p. relativamente a setembro. A taxa homóloga foi de 1,0%, enquanto a taxa correspondente a nível nacional foi 0,4%.





### 1.3.3. EMPREGO

A **taxa de desemprego na Região Autónoma dos Açores** situou-se em 7,6% no 4º trimestre de 2019, apresentando uma diminuição de 0,9 pontos percentuais (p.p.) relativamente ao trimestre homólogo e um aumento de 0,3p.p. em relação ao trimestre anterior.

No conjunto do ano de 2019, a **taxa de desemprego** foi de 7,9%, diminuindo 0,7 p.p. relativamente ao ano anterior. É a mais baixa taxa de desemprego anual da atual série do Inquérito ao Emprego, desde 2011.

No **emprego**, no 4º trimestre, observou-se um acréscimo em termos homólogos (0,8%), e um decréscimo em termos trimestrais (4,2%).

Quanto à **situação na profissão** verificou-se um aumento (0,5%), em termos homólogos, no grupo dos **trabalhadores por conta de outrem**, bem como no grupo dos trabalhadores por conta própria (6,5%).

No que diz respeito à **variação trimestral**, verificaram-se diminuições nos trabalhadores por conta de outrem (3,7%) e nos trabalhadores por conta própria (8,8%). Neste último grupo, os **trabalhadores por conta própria** como isolados apresentaram um aumento na variação homóloga (11,7%) e diminuição na variação trimestral (11,4%).

Os **trabalhadores por conta própria** como empregadores registaram diminuições, quer em termos homólogos (5,3%) quer em termos trimestrais (0,7%).

Os **trabalhadores por conta de outrem** que possuem um contrato permanente registaram uma variação homóloga positiva de 0,1% e uma variação trimestral negativa de 1,0%. Nos trabalhadores com contrato não permanente, as variações foram ambas negativas (3,8% na variação homóloga e 15,5% na variação trimestral).

A **Subutilização do trabalho** diminuiu 8,6% relativamente a igual trimestre de 2018 e manteve o mesmo valor em relação ao 3º trimestre do presente ano.

Na evolução do **emprego por sectores de atividade**, verificaram-se aumentos na variação homóloga apenas nos sectores secundário (4,6%) e terciário (2,3%), enquanto o sector primário, apresentou uma diminuição (15,0%).

Na **variação trimestral**, todos os sectores apresentaram diminuições: 11,7% no primário, 12,3% no secundário e 1,0% no terciário.

No conjunto do ano de 2019, o emprego regista o maior valor da atual série e apresenta **crescimentos no sector secundário** (10,3%) e **terciário** (0,9%) **diminuindo no sector primário** (-6,0%).

Nas **variações trimestrais** o subsector que apresentou uma maior diminuição foi o das atividades administrativas e dos serviços de apoio (9,7%), enquanto o subsector do alojamento, restauração e similares registou o maior aumento (8,8%).



## Demonstrações Financeiras do ano de 2019 RELATÓRIO DE GESTÃO

Em termos homólogos, o maior aumento foi no subsector das **atividades administrativas e dos serviços de apoio** (21,1%) e a maior diminuição na **administração pública, defesa e segurança social** (8,9%).

O **desemprego**, como já foi referido, abrange 7,6% da população ativa, continuando a ser **maior nos mais jovens**, que neste trimestre atingiu 23,5% dos indivíduos com idades compreendidas entre os 15 e os 24 anos, tendo diminuído 1,2 pontos percentuais relativamente ao trimestre anterior.

Em **termos anuais**, no ano de 2019, verifica-se o menor nº de desempregados da atual série, desde 2011. A diminuição homóloga do desemprego deveu-se exclusivamente à diminuição do número de **desempregados à procura do primeiro emprego**, que passaram de 2 465 para 1 272 indivíduos (-48,4%), uma vez que o número de desempregados à procura de novo emprego aumentou, passando de 7 832 indivíduos para 7 856 indivíduos.

Na **análise por sexos**, em termos homólogos, verifica-se uma variação em termos de peso no total do desemprego: o **sexo masculino** passou de 50,2% para 59,3% do total do desemprego, e o **sexo feminino** de 49,8% para 40,7%.

### **1.3.4. CONSTITUIÇÃO DE PESSOAS COLETIVAS E ENTIDADE EQUIPARADAS**

No 4º Trimestre de 2019, foram constituídas na Região Autónoma dos Açores 111 “pessoas coletivas e entidades equiparadas”, **um aumento de 19,4%** relativamente ao trimestre homólogo de 2018.

Neste trimestre, foram dissolvidas na Região Autónoma dos Açores 63 pessoas coletivas, um aumento de 31,34% relativamente ao trimestre homólogo de 2018. O saldo positivo de 48, de constituição e dissolução de pessoas coletivas, verificado no 4º trimestre deste ano compara com o saldo positivo de 45 verificado no 4º trimestre de 2018.

### **1.3.5. PREÇOS**

A **taxa de inflação média** na Região Autónoma dos Açores subiu para 0,47% no final do 4.º trimestre de 2019. As classes **Bebidas alcoólicas e tabaco, Vestuário e calçado, Transportes e Hotéis, cafés e restaurantes** são as que apresentam maiores variações médias ao longo dos últimos três meses.

A **inflação média subjacente**, que é compilada excluindo do índice total os produtos alimentares não transformados e os produtos energéticos, com o objetivo principal de eliminar algumas das componentes mais expostas a “choques” temporários, subiu para 0,97% no final deste trimestre.

Analisando a taxa homóloga no final deste trimestre, verificamos que o cabaz de bens e serviços analisado pelo IPC está mais caro cerca de 0,98% do que em dezembro de 2018.

### **1.3.6. LEITE, PRODUTOS LÁTEOS E PESCA**

#### **Leite entregue na fábrica, recolhido diretamente da produção**

Neste trimestre, a recolha de leite de vaca diretamente da produção foi cerca de 143,2 milhões de litros, o que equivale a um acréscimo de 2,6% quando comparado com o trimestre homólogo. Em termos anuais, verificou-se igualmente um acréscimo de 0,4%.



**Demonstrações Financeiras do ano de 2019**  
**RELATÓRIO DE GESTÃO**

**Principais produtos lácteos**

O **leite para consumo** produzido neste trimestre teve um decréscimo de 13,3% relativamente ao mesmo trimestre do ano anterior, situando-se em cerca de 27 milhões de litros. Neste trimestre verificou-se um acréscimo de 7,9% na **produção de leite em pó** e 11,9% na **produção de queijo**. O **Leite produzido para consumo**, em 2019, decresceu 12,7% comparativamente ao ano anterior. A **produção de leite em pó** diminuiu 0,2% e a **produção de queijo** cresceu 9,5%.

**Pesca descarregada (A soma total inclui adicionalmente o pescado rejeitado e outras espécies.)**

Foram descarregadas no 4.º Trimestre de 2019 **cerca de 1.452,8 toneladas de pescado**, correspondendo a um aumento de 32,9% relativamente ao trimestre homólogo de 2018. Todas as categorias contribuíram para este aumento, com os Peixes a aumentar 37,3%, os Moluscos e Crustáceos 19,2% e as restantes espécies 184,4%.

O **ano de 2019** foi caracterizado por uma diminuição, na ordem dos 30,8%, da quantidade total do pescado descarregado em lota, principalmente pela diminuição dos Tunídeos (-54,8%).

**1.3.7. ANIMAIS ABATIDOS E BOVINOS VIVOS SAÍDOS DA REGIÃO**

**Gado e aves abatidos nos matadouros dos Açores**

O **abate de bovinos** diminuiu 4,8% relativamente ao trimestre homólogo, enquanto que o **abate de suínos e aves** aumentou 9,2% e 5,4% respetivamente.

Em termos anuais, o **total de animais abatidos** aumentou 2,6%. Por categorias, o **abate de bovinos** aumentou 0,3%, o abate de suínos e aves também aumentou, 9,0% e 2,6% respetivamente.

**Gado vivo saído da Região**

Neste trimestre **saíram 3.333 cabeças de gado da região**, apresentando um decréscimo de 20,9% relativamente ao trimestre homólogo.

Para esta diminuição contribuíram todas as classes de bovinos, bovinos com menos de 8 meses (41,2%), bovinos entre 8 meses e um ano (15,3%), bovinos entre 1 ano e 2 anos (4,5%) e os bovinos com mais de 2 anos (25,9%).



# Demonstrações Financeiras do ano de 2019

## RELATÓRIO DE GESTÃO

### 1.3.8. ENERGIA E ÁGUA

#### Produção e Consumo de energia elétrica (MWh), nos Açores

O consumo de **energia elétrica** neste trimestre diminuiu 0,1% relativamente ao mesmo período do ano anterior. A **Iluminação Pública** (7,4%), os **Serviços Públicos** (2,4%) e a **Indústria** (0,1%) contribuíram para esse decréscimo do consumo. O **Doméstico e o setor do Comércio e Serviços** tiveram variações positivas de 1,0% e 0,5% respetivamente.

A produção registou no 4º trimestre deste ano um aumento de 0,2% relativamente ao período homólogo. A produção de **fontes Térmicas** aumentou 11,3%, enquanto que a **Geotérmica e as Outras fontes** registaram um decréscimo de 18,7% e 10,4% respetivamente.

Em termos anuais, a produção total de **energia elétrica** decresceu 0,1%. O consumo total também desceu 0,1%, o consumo do setor **Industrial** diminuiu 1,5% enquanto que o consumo do setor **Doméstico** aumentou 1,9% e o do **Comércio e Serviços** subiu 0,4%.

#### Água - Consumo faturado (m3), nos Açores

O **consumo de água faturado nos Açores**, neste trimestre, foi de cerca de 5,2 milhões de metros cúbicos, aumentando 4,0% relativamente ao trimestre homólogo do ano anterior. O aumento do consumo registou-se no **setor doméstico** (4,5%) e no **setor empresarial** (7,5%), no **setor público** ocorreu uma diminuição do consumo em 9,5%. O **setor Doméstico** continua o principal consumidor de água com 62,5% do consumo total de água faturada no trimestre.

Em termos anuais, verificou-se uma variação **negativa** do consumo em 4,0% face ao ano de 2018.

### 1.3.9. CONSTRUÇÃO

#### Licenciamento de Obras (Valor mensal nº)

Neste trimestre, foram **licenciados 208 edifícios** (construções novas, ampliações, reconstruções, alterações e demolições), o que correspondeu a um aumento de 18,9%, quando comparado com o trimestre homólogo.

Do total de licenças deste trimestre, 57,2% destinam-se a **construções novas**, das quais 80,7% se destinam a **habitação**. Foram licenciados 174 fogos novos, correspondendo a um aumento de 70,6% face ao mesmo período do ano anterior.

Em termos anuais verificou-se um **aumento** de 1,8% do total de edifícios licenciados.

#### Venda de Cimento

A venda de cimento neste trimestre diminuiu 11,1% relativamente ao trimestre homólogo, situando-se em cerca de 24,8 mil toneladas. A produção de cimento local decresceu 24,0% comparando com o mesmo trimestre do ano anterior, representando 83,8% da oferta.

O ano de 2019 foi caracterizado por um decréscimo da venda total de cimento na ordem dos 14,8%, em relação a 2018.



**Demonstrações Financeiras do ano de 2019**  
**RELATÓRIO DE GESTÃO**

**1.3.10. COMÉRCIO E CULTURA**

**Índice de vendas do comércio a retalho - produtos alimentares**

O índice de **vendas do comércio a retalho** – produtos alimentares registou no 4º trimestre, a preços constantes (corrigidos dos efeitos calendário e sazonalidade), um acréscimo homólogo de 2,61%. A preços constantes (valores brutos), a variação trimestral homóloga foi de 2,56%.

A variação trimestral homóloga, a preços correntes (valores brutos) foi de 1,81%.

Em 2019, o **índice de vendas do comércio a retalho** – produtos alimentares, a preços constantes (valores brutos), regista uma variação positiva de 3,29% em comparação com o ano anterior.

**Cinema - Recintos, Ecrãs, Lotação, Sessões, Espectadores e Receitas**

Nos Açores, nos meses de Janeiro a Dezembro de 2019, houve **menos sessões de cinema** (3,1%), **mais espectadores** (56,4%) e **mais receitas** (54,7%) que no mesmo período de 2018.

A taxa de ocupação por ecrã foi superior em 1,8 p.p. Analisando apenas os meses do 4º trimestre registam-se **mais espectadores** (10,2%) e **mais receitas de bilheteira** (7,2%), apesar de **menos sessões** (3,7%).

**Automóveis novos vendidos nos Açores, por tipo e por mês**

Neste trimestre houve um acréscimo nas vendas de **veículos automóveis novos**, relativamente ao mesmo trimestre do ano anterior, de 8,0%. Este acréscimo é reflexo do aumento das vendas de **automóveis ligeiros** (5,6%) e dos **automóveis comerciais** cuja venda aumentou 16,6%.

Dos **1 182 veículos vendidos**, 901 são automóveis ligeiros, o que equivale a 76,2% da totalidade de veículos novos vendidos.

Comparando com o ano de 2018, ocorreu uma **diminuição** de 0,9% no número de veículos vendidos, tendo os ligeiros, decrescido 1,5%.

**1.3.11. TURISMO E TRANSPORTES**

**Turismo**

A procura turística no último trimestre de 2019, na Região Autónoma dos Açores, apresentou um **acrécimo** face ao período homólogo.


De outubro a dezembro, para os dados apurados (estabelecimentos hoteleiros, turismo no espaço rural e alojamento local), o total das dormidas apresentou uma taxa de variação trimestral de 12,9%, enquanto que o total dos hóspedes apresentou uma taxa de 15,3%.

As taxas de variação anuais das **dormidas e dos hóspedes** foram respetivamente de, 17,7% e 16,3%.





**Demonstrações Financeiras do ano de 2019**  
**RELATÓRIO DE GESTÃO**



As receitas totais e as **receitas de aposento** apresentaram, respetivamente, um acréscimo homólogo trimestral de 13,0% e de 13,6%. As receitas apenas dizem respeito aos estabelecimentos hoteleiros e ao turismo no espaço rural. A estada média trimestral situou-se nos 2,89 dias, valor inferior em 0,06 p.p. relativamente ao trimestre homólogo.

**Transportes aéreos**

**Passageiros desembarcados, por tipo de voo**

O número total de **passageiros desembarcados nos aeroportos dos Açores** aumentou 4,2%, em termos homólogos, no 4º trimestre.

Por tipo de voo, a maior taxa de variação homóloga trimestral registou-se nos **voos territoriais**, 6,3%, seguida dos **voos internacionais** (2,9%) e dos **voos inter-ilhas** com 1,8%.

O número total anual de **passageiros desembarcados nos aeroportos dos Açores** aumentou 5,2%, relativamente ao ano anterior. Por tipo de voo, a maior taxa de variação anual registou-se nos **territoriais**, 9,4%, enquanto nos **voos inter-ilhas** os passageiros desembarcados subiram 3,8%. Em sentido inverso, os passageiros desembarcados em **voos internacionais** tiveram um decréscimo anual de 5,9%.

**1.3.12. COMÉRCIO INTERNACIONAL**

Neste trimestre, as **exportações de bens atingiram** 29,4 M€ (aumento de 21,4% em termos homólogos) e as **importações** 38,3 M€ (acréscimo de 6,2% em termos homólogos).

O saldo verificado neste trimestre (-8,9 M€) é melhor que o saldo do trimestre homólogo (-11,9 M€), mas menos favorável do que o saldo do trimestre anterior (-4,7 M€).

Relativamente aos **países extracomunitários**, os Açores registaram um saldo negativo de 4,2 M€ (9,2 M€ de exportação contra 13,4 M€ de importação). Quanto aos grupos de **produtos transacionados**, os que representam a maior percentagem são os produtos alimentares e bebidas, quer na entrada (51,2%) quer na saída (48,3%).

Na saída, é de destacar igualmente o peso dos **produtos da pesca**, 21,9%, representando 6,5 M€. Neste trimestre, o **comércio internacional** é sobretudo intra-U.E., 65,0% na entrada e 68,6% na saída. Durante o ano de 2019, as **importações** atingiram cerca 130,9 M€, constatando-se uma variação anual de 26,4% e as **exportações** 116,6 M€, com uma variação positiva de 25,4%, determinando um saldo negativo de 14,3 M€, que se traduz numa melhoria do saldo em 83,2% relativamente ao ano anterior.

Por categorias, 56,5% das **importações** são de produtos alimentares e bebidas e 7,4% de produtos de agricultura. Relativamente às **exportações**, 49,1% são de produtos alimentares e bebidas e 23,6% de produtos da pesca.



**Demonstrações Financeiras do ano de 2019**  
**RELATÓRIO DE GESTÃO**



**Comércio com o exterior**

**Saída de conservas de peixe da RAA para o exterior**

No 4º Trimestre **saíram da Região 1.646 toneladas de conservas** com um valor de 9,9 milhões de euros, representando, relativamente ao mesmo período de 2018, uma diminuição de 17,3% no peso e 30,4% em valor.

Quanto aos **países de destino**, 56,3% do valor das conservas saídas (ou seja 5,6 milhões de euros) foi para o resto do país, 24,3% para a U. E. (isto é 2,4 milhões de euros) e 19,4% para países terceiros (1,9 milhões de euros).

Relativamente ao ano de 2018 saíram da Região menos 2,8% em peso (8.049 toneladas), correspondendo a uma diminuição de faturação de 10,7% (52,1 milhões de euros).

**Comercialização dos principais produtos lácteos por destino**

No 4º Trimestre de 2019 foram **vendidas 50,0 mil toneladas de produtos lácteos**, com 88,0% destes produtos a serem comercializados para fora dos Açores, correspondendo a um valor de 68,2 milhões de euros (90,9% da faturação).

A saída representa, face ao trimestre homólogo, uma diminuição de 7,6% em volume e de 0,3% em valor.

O **queijo** é o produto com maior faturação (50,2%) com 37,7 milhões de euros, e o **leite** o produto com maior volume comercializado (64,6%) com 37,6 mil toneladas.

Relativamente ao ano anterior, o ano de 2019 correspondeu a uma diminuição de 2,6% do volume de produtos comercializados (205,6 mil toneladas) mas um aumento de 1,4% no valor faturado (307,2 milhões de euros).

**Saída de peixe fresco da RAA, via aérea**

No quarto trimestre do ano de 2019, **saíram dos Açores por via aérea 429,0 toneladas de peixe fresco**, o que corresponde a um aumento de 29,3% face ao trimestre homólogo.

Em termos anuais, verificou-se uma diminuição de 12,4%, no volume de **Peixe Fresco** saído da região por via aérea.


**Saída de carne bovina para o exterior**

No quarto trimestre do ano de 2019, **saíram dos Açores 2.811 toneladas de Carne de Bovino**, correspondendo a **13.282 animais**, o que corresponde a um aumento 8,0% e 6,4%, em peso e número de animais respetivamente, face ao trimestre homólogo.

Em termos anuais, verificou-se, em 2019 face ao ano anterior, um aumento do peso na saída de **Carne de Bovinos**, em 17,5% em peso e 15,5% no número de animais.



**Demonstrações Financeiras do ano de 2019  
RELATÓRIO DE GESTÃO**



**1.3.13. TRANSAÇÕES EM CAIXAS AUTOMÁTICAS E ESTATÍSTICAS MONETÁRIAS E FINANCEIRAS**

**Caixas Multibanco e Terminais Pagamento Automático na R.A.A.**

O montante dos **levantamentos e compras nacionais** (ATM+TPA), efetuados nos Açores, no 4.º trimestre, cerca de 422,9 M€, apresenta valor superior ao homólogo do ano anterior, em 6,4% (no País +5,6%).

Relativamente aos **internacionais** (ATM+TPA), verifica-se, no mesmo período, um aumento de 12,6% para um montante de 25,5 M€ (no País +9,9%). Em 2019, os **movimentos nacionais** (ATM+TPA) ascenderam a 1.601,1 M€, apresentando um acréscimo anual de 6,6% (no País +5,7%).

Quanto aos **movimentos internacionais**, foi atingido, neste ano, o valor de 161,9 M€, verificando-se uma taxa de variação anual de 14,5% (no País +8,8%).

**Estatísticas Monetárias e Financeiras**

No final do quarto trimestre de 2019, o saldo do **volume de empréstimos concedidos a Sociedades não financeiras** foi de 1.580,9 milhões de euros, um valor inferior em 0,7% ao observado no trimestre homólogo (menos 11,9 milhões de euros).

O **rácio de crédito vencido** neste setor institucional atingiu 2,6% no final do trimestre, apurando-se um montante de 41,1 milhões de euros de crédito mal parado (menos 35,3 milhões de euros do que no trimestre homólogo).

O saldo dos **empréstimos concedidos a particulares** situou-se em 3.055,2 milhões de euros no final do último trimestre, mais 81,4 milhões que o observado no trimestre homólogo.

O **montante do crédito mal parado** neste setor atingiu 62,1 milhões de euros no final de dezembro (mais 0,4 milhões de euros do que em dezembro de 2018).

**1.3.14. CONTAS REGIONAIS**

Em Dezembro de 2019 foram divulgados, pelo INE, os últimos dados referentes às Contas regionais para os anos de 2016 a 2018 com base 2016, continuando os anos.

**PIBR per capita 2002 a 2018**

A partir de 2000 os Açores deixam de ser a região do país com menor PIB per capita, ultrapassando a região Norte. Desde 2002 que este indicador é superior ao das regiões Norte e Centro.



**Demonstrações Financeiras do ano de 2019**  
**RELATÓRIO DE GESTÃO**

**Rendimento Disponível das Famílias**

A **partir de 2001**, os Açores superam o RDB per capita das regiões do Norte, Centro e Alentejo.

A **partir de 2009**, os Açores registam também um RDB superior à Madeira.

A **partir de 2005 e até 2015**, os Açores ultrapassam a média nacional neste indicador.

Apenas **Lisboa e Algarve** têm um RDB per capita superior aos Açores.

Neste período, de **2000 a 2017**, o Rendimento Disponível per capita das famílias dos Açores regista um ritmo de crescimento (55,6%) superior à média nacional (50,1%).

**(c) Texto extraído do Boletim Trimestral da Estatística do SREA - 4º Trimestre de 2019**



**Demonstrações Financeiras do ano de 2019**  
**RELATÓRIO DE GESTÃO**

**2. A ATIVIDADE DA EMPRESA E A SUA ANÁLISE FINANCEIRA**

**2.1 Demonstrações Financeiras de 2019**

Em 2019, as Vendas e as Prestações de Serviços da Empresa atingiram um valor de **545.130.52 euros**, crescendo cerca de 27.42 % em relação ao ano de 2018, sendo os seus **Rendimentos** totais de 1.277.254.95 euros.

Os **Gastos de exploração**, incluindo impostos, foram de **1.186.234.15 euros**, aumentando 21.11 % comparativamente com o ano de 2018.

Naqueles **Gastos** totais de **1.186.234.15 euros**, os **Fornecimentos e Serviços Externos**, com 585.559.06 euros, representam 49.36 %, os **Gastos com Pessoal**, na quantia de 235.813.70 euros, representam 19.88 %, as **Gastos de Depreciações e Amortizações**, na quantia de 223.119.98 euros, representam 18.81 % os **Gastos de Financiamento** na quantia de 563.97 euros representam 0.05 %, os **Outros Gastos e Perdas de Financiamento** na quantia de 95.080.69 euros, representam 8.02 % e o **Imposto sobre o Rendimento do Período** na quantia de 20.280.75 euros, equivale 1.71 % dos gastos totais.

O valor remanescente, ou seja, os **Outros Gastos**, na quantia de 25.816.00 euros, representam 2.18 %.

Sendo o total dos Rendimentos de **1.277.254.95 euros** e o total dos **Gastos de 1.186.234.15 euros**, os **Resultados Líquidos do Período de Janeiro a Dezembro de 2019**, foram **positivos na quantia de 91.020.80 euros** (109.158.27 euros em 2018).

Os Capitais Próprios da Empresa são, à data de 31 de dezembro de 2019, na quantia de **10.401.585.62 euros**, conforme consta do seguinte quadro:

SNC	CAPITAIS PRÓPRIOS	2019	%	2018	%	Varição
51	Capital Social realizado	1.750.000,00	16,82%	1.750.000,00	16,97%	0,00
55	Reservas	274.776,80	2,64%	274.776,80	2,67%	0,00
56	Resultados Transitados	727.124,62	6,99%	560.841,50	5,44%	166.283,12
57	Ajustamentos em Ativos Financeiros	0,00	0,00%	0,00	0,00%	0,00
58	Excedentes de Revalorização	7.566.822,65	72,75%	7.623.947,50	73,94%	-57.124,85
59	Outras Variações no Capital Próprio	-8.159,25	-0,08%	-8.159,25	-0,08%	0,00
81	Resultado Líquido do Período	91.020,80	0,88%	109.158,27	1,06%	-18.137,47
	<b>Totais</b>	<b>10.401.585,62</b>	<b>100,00%</b>	<b>10.310.564,82</b>	<b>100,00%</b>	<b>91.020,80</b>

Sendo o seu Capital Social de 1.750.000.00 euros, está salvaguardada a proporcionalidade entre Capital Social e Capitais Próprios, exigida pelo **Artigo 35º do Código das Sociedades Comerciais**.



**Demonstrações Financeiras do ano de 2019  
RELATÓRIO DE GESTÃO**



**2.2 Evolução Anual**

A evolução verificada nos **Gastos e Rendimentos** dos últimos dois exercícios foi a seguinte:

**2.2.1 Evolução dos Gastos**


SNC	GASTOS	2019	%	2018	%
61	CUSTO DAS MERCADORIAS VENDIDAS	0,00	0,00%	0,00	0,00%
62	FORNECIMENTOS SERV. EXTERNOS	585.559,06	49,36%	393.358,76	40,2%
63	GASTOS COM O PESSOAL	235.813,70	19,88%	206.343,59	21,1%
64	GASTOS DEPRECIAÇÃO AMORTIZAÇÃO	223.119,98	18,81%	213.296,26	21,78%
65	PERDAS POR IMPARIDADES	563,97	0,05%	2.595,90	0,27%
66	PERDAS POR REDUÇÃO DO JUSTO VALOR	0,00	0,00%	0,00	0,00%
67	PROVISÕES DO EXERCÍCIO	0,00	0,00%	0,00	0,00%
68	OUTROS GASTOS	25.816,00	2,18%	35.579,68	3,63%
69	GASTOS PERDAS FINANCIAMENTO	95.080,69	8,02%	102.958,58	10,51%
811	IMPOSTO SOBRE O RENDIMENTO DO PERÍODO	20.280,75	1,71%	25.322,68	2,59%
	<b>TOTAL DOS GASTOS</b>	<b>1.186.234,15</b>	<b>100,00%</b>	<b>979.455,45</b>	<b>100,00%</b>

**2.2.2 Evolução dos Rendimentos**

SNC	RENDIMENTOS	2019	%	2018	%
71	VENDAS DE MERCADORIAS	0,00	0,00%	0,00	0,00%
72	PRESTAÇÃO DE SERVIÇOS	545.130,52	42,68%	427.823,17	39,3%
73	VARIAÇÕES NOS INVENTÁRIOS DA PRODUÇÃO	0,00	0,00%	0,00	0,0%
74	TRABALHOS PARA A PRÓPRIA EMPRESA	0,00	0,00%	0,00	0,00%
75	SUBSÍDIOS À EXPLORAÇÃO	716.128,47	56,07%	609.467,90	55,99%
76	REVERSÕES	1.180,00	0,09%	0,00	0,00%
77	GANHOS POR AUMENTOS DO JUSTO VALOR	9,11	0,00%	4,00	0,00%
78	OUTROS RENDIMENTOS	14.806,85	1,16%	51.318,65	4,71%
79	JUROS DIVIDENDOS E OUTROS RENDIMENTOS SIMILARES	0,00	0,00%	0,00	0,00%
	<b>TOTAL DOS RENDIMENTOS</b>	<b>1.277.254,95</b>	<b>100,00%</b>	<b>1.088.613,72</b>	<b>100,00%</b>
81	Resultado Líquido do período	91.020,80	0,00%	109.158,27	0,00%



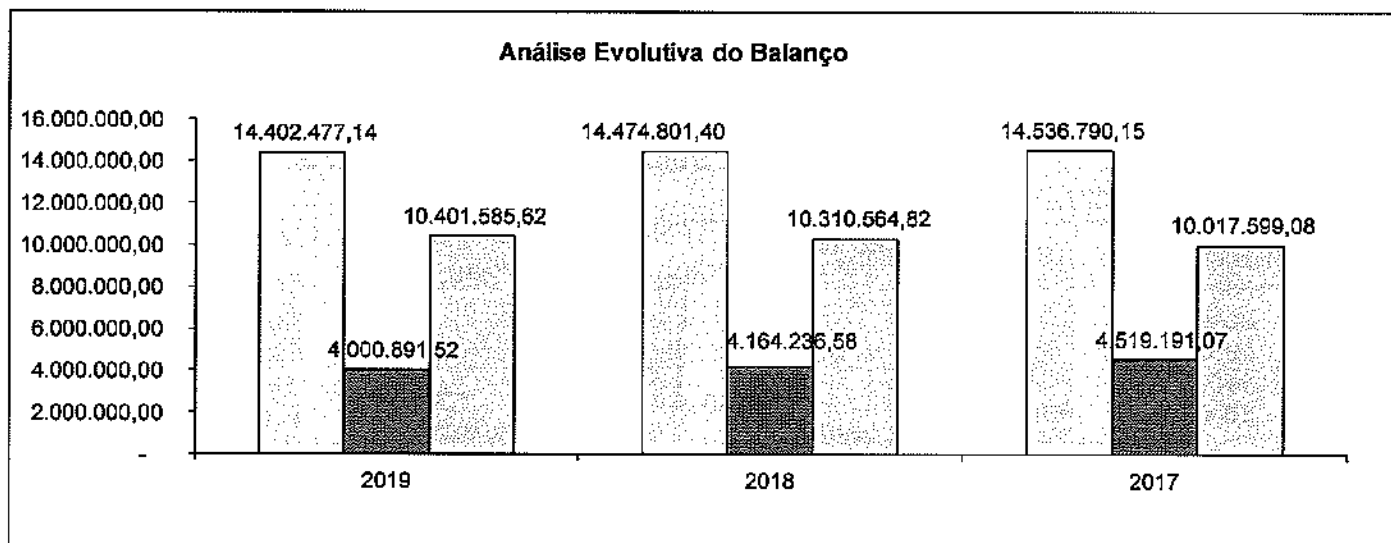
**Demonstrações Financeiras do ano de 2019**  
**RELATÓRIO DE GESTÃO**



Analogamente e em termos de **Balanco e da Demonstração dos Resultados**, a evolução verificada nos **últimos três anos** foi a seguinte:

**2.2.3 Evolução do Balanço**

Anos	Ativo	Passivo	Capitais Próprios
2019	14.402.477,14	4.000.891,52	10.401.585,62
2018	14.474.801,40	4.164.236,58	10.310.564,82
2017	14.536.790,15	4.519.191,07	10.017.599,08

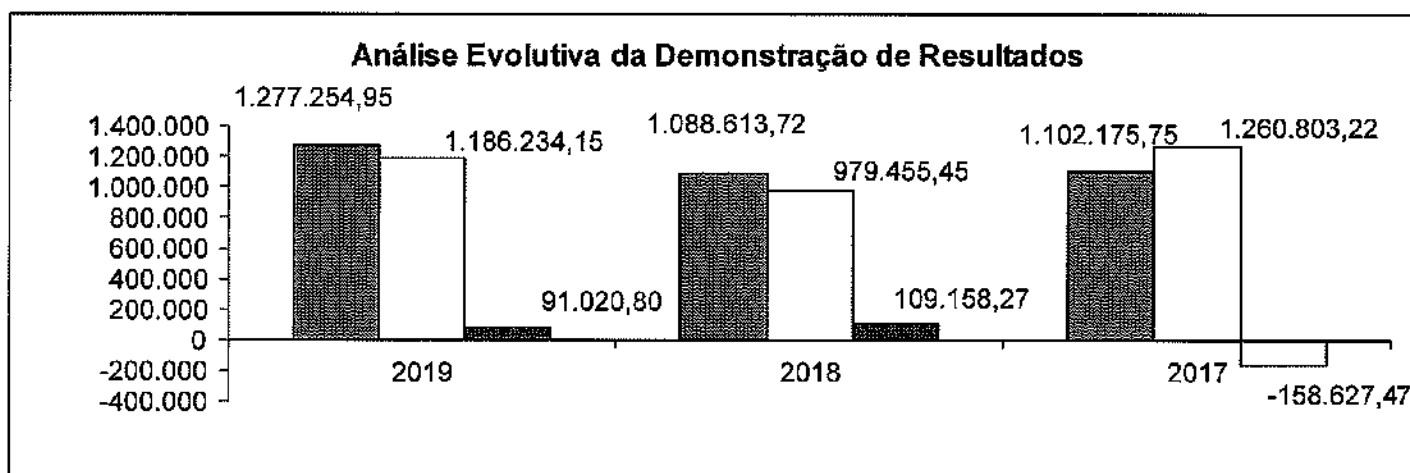


**Demonstrações Financeiras do ano de 2019  
RELATÓRIO DE GESTÃO**

X


**2.2.4 Evolução da Demonstração dos Resultados**

<b>Anos</b>	<b>Rendimentos</b>	<b>Gastos</b>	<b>Resultado Líquido</b>
2019	1.277.254,95	1.186.234,15	91.020,80
2018	1.088.613,72	979.455,45	109.158,27
2017	1.102.175,75	1.260.803,22	(158.627,47)





**Demonstrações Financeiras do ano de 2019**  
**RELATÓRIO DE GESTÃO**



**2.2.5 Indicadores de Gestão**

Da aplicação de alguns rácios da gestão às Demonstrações Financeiras da empresa dos dois últimos anos, obtivemos os resultados que abaixo se discriminam:

**2.2.5.1 Rendibilidade dos Capitais Próprios (RCP)**

$$\frac{\text{Resultado Líquido}}{\text{Capitais Próprios}}$$

Componentes	2019 (N)	2018 (N-1)
Resultado Líquido	91.020,80	109.158,27
Capitais Próprios	10.401.585,62	10.310.564,82
<b>Rácio</b>	<b>0,88%</b>	<b>1,06%</b>

**Nota:** Também conhecido por “return on equity”, é visto como um dos indicadores financeiros mais importantes para a gestão. No entanto, um valor elevado poderá resultar dos capitais próprios serem reduzidos. Inversamente, pode existir também empresas com valor baixo e tal facto ser devido ao elevado valor das depreciações/amortizações e provisões.

**2.2.5.2 Autonomia Financeira**

$$\frac{\text{Capitais Próprios}}{\text{Ativo}}$$

Componentes	2019 (N)	2018 (N-1)
Capitais Próprios	10.401.585,62	10.310.564,82
Ativo	14.402.477,14	14.474.801,40
<b>Rácio</b>	<b>72,22%</b>	<b>71,23%</b>

**Nota:** Normalmente, considera-se **bom um valor superior a 20%**, caso contrário, existirá provavelmente uma insuficiência entre dotação de capital próprio e excessiva dependência de capitais alheios. As instituições financeiras facilitam o crédito às empresas com autonomias elevadas, já que estas demonstram maior capacidade de honrar os compromissos



**Demonstrações Financeiras do ano de 2019**  
**RELATÓRIO DE GESTÃO**

X

**2.2.5.3 Estrutura de Endividamento**

<b>Financiamentos Obtidos de Passivo Corrente</b>
<b>Passivo</b>

Componentes	2019 (N)	2018 (N-1)
Financiamentos Obtidos de Passivo Corrente	324.039,38	299.516,45
Passivo	4.000.891,52	4.164.236,58
<b>Rácio</b>	<b>8,10%</b>	<b>7,19%</b>

**Nota:** O passivo de curto prazo deve estar controlado. A empresa deve procurar encontrar um equilíbrio, de modo a financiar a sua atividade com capitais mais estáveis que não estejam a pressionar sistematicamente a tesouraria.

**2.2.5.4 Liquidez Geral**

<b><u>Ativo Corrente</u></b>
<b><u>Passivo Corrente</u></b>

Componentes	2019 (N)	2018 (N-1)
Ativo Corrente	236.504,47	291.874,33
Passivo Corrente	595.199,72	556.733,21
<b>Rácio</b>	<b>39,74%</b>	<b>52,43%</b>

**Nota:** Quanto maior o valor do indicador, maior será a capacidade da empresa em solver os compromissos de curto prazo.

### 3. EXPETATIVAS FUTURAS

#### 3.1. ASPETOS RELEVANTES DO PLANO REGIONAL ANUAL 2020

##### 3.1.1. Introdução

Os “nossos negócios” estão sujeitos a **influências internas e externas**.

Uma das mais importantes **influências externas** são as de natureza política.

Por tal motivo julgamos ser “importante”, fazermos referência ao **Plano Regional Anual para o ano de 2020**, essencialmente nos seus **aspectos mais relevantes**.

O **Plano Regional Anual para o ano de 2020**, consta do **Decreto Legislativo Regional nº 2/ 2020/ A de 17-01-2019 - Diário da República, 1ª Série - Nº 15 de 22 de janeiro de 2020** e do mesmo, passamos a referir alguns dos **seus aspectos relevantes**.

##### 3.1.2. Enquadramento das políticas Setoriais

A atual envolvente económica internacional enquadra-se num **ambiente de alguma incerteza**, desde questões de ordem política com desestabilização e impacto na economia, passando pelas ameaças ao restabelecimento do protecionismo e de algumas **“guerras” comerciais**, a que se adiciona a possibilidade de um **Brexit desordenado**.

As **principais economias europeias** vêm evidenciando quebras no ritmo de crescimento económico e, em alguns casos, **sinais de estagnação**, em que os estímulos monetários já não são porventura suficientes, apontando-se a necessidade de quebrar alguma ortodoxia conservadora na política orçamental.

Apesar de sinais exteriores de alguma instabilidade nos mercados, a nível nacional e regional mantêm-se os níveis de crescimento económico e de estabilidade ao nível do emprego, sem embargo de regionalmente se acompanhar a evolução no exterior e os respetivos impactos na situação socioeconómica regional em 2020.

Sem prejuízo de se manterem firmes as principais medidas de política regional propostas nas **Orientações de Médio Prazo 2017-2020**, para o último ciclo anual deste quadriénio de programação regional, no curto prazo apontam-se algumas linhas de enquadramento das **políticas setoriais**:

. **Afirmação do perfil de especialização** ancorado no potencial e nas oportunidades diretamente relacionadas com a **valorização dos recursos endógenos**, seja no âmbito da produção primária e na agroindústria, seja nas atividades relacionadas com o mar, seja ainda no setor do turismo, já considerado como um dos pilares do núcleo forte da economia regional, complementando a política económica com um esforço de captação de investidores e de dinamização de novas iniciativas empresariais, fora do quadro tradicional, numa perspetiva de diversificação na produção de riqueza e de criação de emprego.

. **Aumento dos níveis de eficiência das redes no território**, das infraestruturas e equipamentos públicos e do setor público, em geral, com o objetivo de diminuição dos custos de contexto da atividade produtiva e em paralelo na qualidade de vida dos cidadãos.



**Demonstrações Financeiras do ano de 2019**  
**RELATÓRIO DE GESTÃO**

. **Monitorizar e retirar conclusões e recomendações** dos instrumentos de diagnóstico e de formulação estratégica em vigor no âmbito das políticas relacionadas com a qualificação dos recursos humanos e a integração social, cimentando um rumo de aproximação aos índices médios europeus.

. **Intervir no processo negocial em curso** para o próximo quadro financeiro plurianual 2021-2027, preparando em paralelo os instrumentos base relativos ao financiamento comunitário das políticas de coesão, as políticas comuns agrícola e de pescas, entre outras possibilidades de cofinanciamento europeu de medidas de política promovidas na Região.

**3.1.3. Fomentar o Crescimento Económico e o Emprego, Sustentados no Conhecimento, na Inovação e no Empreendedorismo**

**Competitividade**

**Os Açores são hoje uma região de oportunidades.** Oportunidades para todos aqueles que cá vivem, mas também para todos aqueles que procuram um território, político, económico e socialmente estável.

Neste domínio dos sistemas de incentivos, os principais **objetivos para 2020** passam por:

- **Prosseguir** com a execução do corrente quadro comunitário, aproveitando de forma eficiente e eficaz as dotações comunitárias ainda ao dispor da Região para induzir mais fatores de competitividade na economia regional e prosseguir com a criação de mais riqueza e de mais e melhor emprego;

- **Reivindicar**, junto das instituições comunitárias, a manutenção nos sistemas de incentivo ao investimento, do elenco das despesas elegíveis, das taxas de cofinanciamento e das atividades económicas abrangidas;

- **Conceber** a próxima geração de sistemas de incentivo ao investimento, enquadrando -a na visão de futuro pretendida para a Região e articulando -a com outros programas de apoio às empresas e empreendedores dos Açores;


- **Sensibilizar** as instituições comunitárias para uma melhor articulação entre fundos — sobretudo entre o FEDER, o FEADER e FEAMP — para que seja possível apoiar projetos industriais ligados à transformação e valorização de produtos primários, independentemente do montante de investimento.

Dentro da temática das **exportações**, há ainda a realçar a **Marca Açores**, que já se assumiu como um verdadeiro selo de qualidade e de autenticidade do que melhor se produz nos Açores e um importante veículo para a promoção externa dos produtos e serviços regionais.

A **inovação** constitui atualmente um aspeto basilar para assegurar a competitividade na economia global, assumindo-se, cada vez mais, como uma força motriz, decisiva em modelos de desenvolvimento sustentável, assentes na produção e apropriação de conhecimento e tecnologia, pois cerca de 85 % da produtividade nas economias desenvolvidas assenta na inovação.



**Demonstrações Financeiras do ano de 2019**  
**RELATÓRIO DE GESTÃO**



É neste enquadramento que surge a **Agenda para a Inovação dos Açores**, um designio estabelecido no Programa do XII Governo Regional dos Açores, pretendendo constituir-se como um instrumento propulsor da inovação sem fronteiras da Região, assente numa visão integrada e concertada, tendo em vista aumentar a competitividade da economia regional.

Importa por fim realçar que a todas as medidas de fomento direto da **competitividade** económica, do empreendedorismo e da inovação, elencadas, acrescem outras que, apesar de inseridas noutros domínios governativos - como o turismo, os transportes, o ambiente, a educação e formação, a tecnologia, a inovação e o emprego -, exercem um efeito de alavancagem positivo sobre a **capacidade dos Açores de criarem oportunidades e riqueza** e, de assim, se continuarem a afirmar como um **ecossistema empresarial dinâmico e competitivo**.

### **3.2 TENSÕES COMERCIAIS VÃO PROVOCAR INCERTEZA ECONÓMICA EM 2020 (d)**

Uma **escalada de tensões comerciais** e o crescimento das ameaças ao multilateralismo, provocando incerteza económica para as empresas, são os principais riscos globais para 2020, de acordo com um relatório da **consultora Marsh**

O **Mapa de Risco Político 2020** - realizado por uma equipa de especialistas de crédito da **consultora Marsh**, com base em informações da **agência de 'rating' Fitch** - conclui que a transição para uma **nova ordem mundial multipolar**, iniciada em 2019, se **irá agravar** ao longo deste ano, arrastando consigo desafios associados ao multilateralismo e ao comércio livre.

Num índice de **pontuação global de risco político** a curto prazo - que classifica mais de 200 países - o **território chinês de Hong Kong** (assolado por vários meses de violentos confrontos sociais) ocupa a segunda posição, logo a seguir ao Sudão (onde fortes protestos contra o Governo se prolongam desde dezembro).

As negociações comerciais da **União Europeia com o Reino Unido**, após o **'Brexit'**, são o mais relevante fator de risco na região, ao longo do ano, perante a incerteza do desfecho do processo.

**Sobre Portugal**, o relatório prevê que se mantenha mais quatro anos sob o mandato de um governo socialista e cita dados da **agência Fitch** segundo os quais o primeiro-ministro, **António Costa**, se irá apoiar nos partidos à esquerda para governar numa base de acordos de incidência pontual, "que apenas se provará sustentável" durante esta legislatura.

O relatório diz que o **Governo de Costa** continuará com uma **"política fiscal prudente"**, procurando **reduzir a dívida e o desemprego, ao longo de 2020** e anos subsequentes, o que faz de Portugal um país de baixo risco.

As **eleições presidenciais norte-americanas, em novembro** próximo, serão um momento catalisador da convergência de uma série de fatores de risco, que afetarão a geopolítica e as estratégias de empresas multinacionais, segundo o relatório.

O relatório mostra **preocupação com as relações entre os Estados Unidos e o Irão**, bem como com as **tensões entre a Rússia e o ocidente**, elevando ainda os riscos políticos a curto prazo para grande parte dos países da América Latina, incluindo Colômbia, Chile, Equador, Haiti, Bolívia e Argentina.



**Demonstrações Financeiras do ano de 2019**  
**RELATÓRIO DE GESTÃO**

Na **região africana**, países como a Guiné, Mali e África do Sul permanecem com **altos níveis de risco**, alertando para a instabilidade política gerada por atos eleitorais conturbados.

O **Mapa de Risco Mundial** assenta parte da sua análise nas conclusões do **Relatório de Risco Global, do Fórum Económico Mundial**, que foi divulgado em 15 de janeiro, onde as ameaças ao clima e a turbulência geopolítica, no longo prazo, e as **confrontações económicas e a polarização política**, no curto prazo, surgiam no topo da lista de preocupações.

O **Relatório de Risco Global 2020** estimava que a polarização política e económica deverá **aumentar em 2020**, tornando mais necessária uma **estratégia colaborativa** entre líderes mundiais que seja capaz de travar as graves ameaças ao clima, ambiente, saúde pública e sistemas tecnológicos.

O relatório apontava ainda para um incremento das divisões entre nações, a par de uma desaceleração da economia global – fatores que geram “turbulência geopolítica” tendente a produzir “um mundo unilateral instável”, onde impera a rivalidade entre grandes potências.

**(d) Informação da Agencia Lusa (4-3-2020)**

**3.3 A EPIDEMIA SARS-COV 2 - CORONAVÍRUS - COVID - 19**

**Decreto do Presidente da República n.º 14-A/2020 de 18 de março – DR, 1ª Serie n.º 55)**

A **Organização Mundial de Saúde** considerou, no passado **dia 30 de janeiro de 2020**, que a **epidemia SARS -CoV -2** causou uma **situação de emergência de saúde pública** de âmbito internacional, tendo, no **dia 11 de março de 2020**, caracterizado o vírus como **uma pandemia** em virtude do elevado número de países afetados, constituindo uma calamidade pública.

A situação tem evoluído muito rapidamente em **todo o mundo em geral**, e, em particular na **União Europeia**.

Em face do que antecede, têm sido adotadas medidas de **forte restrição de direitos e liberdades** em especial no que respeita aos direitos de circulação e às liberdades económicas, procurando assim **prevenir a transmissão do vírus**.

Portugal não se encontra imune a esta realidade. Bem pelo contrário, são crescentes os **novos casos de infetados** no nosso País.

O conhecimento hoje adquirido e a experiência de outros países aconselham a que idênticas medidas sejam **adotadas em Portugal**, como forma de conter a expansão da doença, sempre em estreita articulação com as **autoridades europeias**.

**Em Portugal** foram já adotadas diversas **medidas importantes de contenção**, as quais foram de imediato, promulgadas pelo Presidente da República, a declarado o **estado de alerta** ao abrigo do disposto na **Lei de Bases da Proteção Civil**.



**Demonstrações Financeiras do ano de 2019**  
**RELATÓRIO DE GESTÃO**



Contudo à semelhança do que está a ocorrer noutros países europeus, torna-se necessário reforçar a cobertura constitucional a **medidas mais abrangentes**, que se revele necessário adotar para combater esta calamidade pública, razão pela qual o **Presidente da República** entende ser indispensável a declaração do **estado de emergência**.

Nos termos **constitucionais e legais**, a declaração limita-se ao **estritamente necessário** para a adoção das referidas medidas e os seus efeitos terminarão logo que a normalidade seja retomada.

O **estado de emergência** tem a duração de 15 dias, iniciando-se às 0.00 horas do **dia 19 de março de 2020** e cessando às **23.59 horas do dia 2 de abril de 2020**, sem prejuízo de eventuais renovações nos termos da lei.

Fica parcialmente **suspenso o exercício dos seguintes direitos**:

- a) **Direito de deslocação** e fixação em qualquer território nacional;
- b) **Propriedade e iniciativa** económica privada;
- c) **Direitos dos trabalhadores**;
- d) **Circulação internacional**;
- e) **Direito de reunião** e de manifestação;
- f) **Liberdade de culto**, na sua dimensão coletiva;
- g) **Direito de resistência**.

Consequentemente, o referido **surto epidémico** que infelizmente continua a fazer vítimas mortais em todo o mundo e também em **Portugal**, **exige de toda a população**, a alteração dos seus hábitos e rotinas como **nunca aconteceu antes**.

Paralelamente o **“conjunto de medidas a que a população está sujeita com a suspensão dos seus direitos”**, naturalmente que terá reflexos graves em toda a atividade económica, podendo desta forma **“perderem-se empregos e empresas”**.

O surto de Covid-19, detetado em dezembro, na China, e que pode causar infeções respiratórias como pneumonia, provocou mais de 3.000 mortos e infetou quase 90 mil pessoas em 67 países, incluindo duas em Portugal.

Das pessoas infetadas, cerca de 45 mil recuperaram.

Além de 2.912 mortos na China, há registo de vítimas mortais no Irão, Itália, Coreia do Sul, Japão, França, Hong Kong, Taiwan, Austrália, Tailândia, Estados Unidos da América e Filipinas.

Um português tripulante de um navio de cruzeiros está hospitalizado no Japão com confirmação de infeção.

A Organização Mundial de Saúde declarou o surto de Covid-19 como uma emergência de saúde pública internacional e aumentou o risco para “muito elevado”.

Em Portugal, a Direção-Geral da Saúde confirmou os dois primeiros casos de infeção em Portugal, um homem de 60 anos e outro de 33, internados em hospitais do Porto.

**(2-3-2020 | Lusa)**



### 3.4. OS PLANOS DA ATIVIDADE DA EMPRESA PARA 2020

#### 3.4.1 Considerações prévias

Perante os cenários **descritos para 2020**, não é possível estar-se otimista

Conforme é referido no **Plano Regional Anual para 2020 da RAA**, a consolidação das nossas empresas, focadas na sustentabilidade económica, social e ambiental, aposta na inovação, na **transformação digital e no desenvolvimento da indústria**, introduzindo serviços nos produtos, tanto ao nível da produção, da distribuição e da comercialização, é um caminho que nos propomos percorrer em conjunto, possibilitando que o nosso tecido empresarial não fique apenas confinado ao mercado local, mas antes que seja **global e competitivo**.

A **inovação** constitui atualmente um aspeto basilar para assegurar a competitividade na economia global, assumindo-se, cada vez mais, como uma força motriz, decisiva em modelos de desenvolvimento sustentável, assentes na produção e apropriação de conhecimento e tecnologia, pois **cerca de 85 %** da produtividade nas economias desenvolvidas assenta na **inovação**.

O Governo Regional dos Açores pretende, assim, desenvolver uma nova geração de medidas de apoio à **inovação empresarial** que agregue, otimize e sistematize esforços, reforce elos entre entidades e políticas, incentive clusters, propondo iniciativas consistentes, adequadas e articuladas com as necessidades dos diferentes setores económicos e com as fontes de financiamento disponíveis.

Esta estratégia para o **desenvolvimento de políticas de inovação nos Açores** vai fomentar a articulação entre as entidades governamentais, associações empresariais e centros de conhecimento na aplicação das medidas criadas para facilitar o **acesso ao conhecimento a novas ferramentas tecnológicas, de informação e gestão**, fomentar a **inovação empresarial e a investigação aplicada nos Açores**, numa perspetiva de desenvolvimento económico coeso, sustentado e sustentável.

O Governo Regional dos Açores pretende, através desta política de reforço de concertação das várias medidas estratégicas e setoriais públicas, em parceria com todos os agentes privados ou outros envolvidos, **aumentar a sua eficácia, abrangência e impacto efetivo no crescimento do investimento e no aumento do desenvolvimento** de mais produtos e serviços inovadores.


Deste modo, ainda de acordo com o citado **Plano Regional Anual para 2020 da RAA**, será dinamizada a **Agenda para a Inovação dos Açores**, cujo objetivo essencial é constituir-se como um **instrumento de política pública delineador de uma estratégia para a inovação empresarial**, assente numa visão integrada e concertada, entre todos os agentes intervenientes no sistema de inovação, tendo em vista aumentar a competitividade da economia regional.

Consequentemente, os **planos da atividade da empresa para 2020**, no âmbito das atividade que constituem o seu objeto social, também **perspetivam reforçar a capacidade de materializar a inovação**, de forma a aumentar a sua competitivamente empresarial e o seu desenvolvimento económico.





**Demonstrações Financeiras do ano de 2019  
RELATÓRIO DE GESTÃO**



No entanto a **incerteza em termos económicos e financeiros com as consequências imprevistas da crise do COVID-19**, poderão e irão, alterar, radical e significativamente todos os planos e estratégias de negócios implementados para o ano de 2020.

Terão assim de refazer-se os **Planos de Atividade e Orçamentos para o ano de 2020**, inseridos num **Plano de Contingência**, onde, num novo contexto económico, se perspetive a perda acentuada de **rendimentos**, o recurso ao **endividamento bancário**, como medidas urgentes para evitar a **perda de postos de trabalho** e manter a sobrevivência da empresa e dos seus **investimentos**.

#### **4. PROPOSTA DE APLICAÇÃO DOS RESULTADOS**

Nos termos da **alínea f) do Artigo 66º do Código das Sociedades Comerciais**, propomos a seguinte aplicação dos **Resultados Líquidos do Período de janeiro a dezembro de 2019, positivos na quantia de 91.020.80 Euros**:

- a) Reforçar a **Reserva Legal** com a quantia de **50.000.00 euros**; e
- b) Transferir o valor remanescente, na quantia de **94.020.80 euros** para a conta de **Resultados Transitados**.

#### **5. CONSIDERAÇÕES FINAIS**

Como considerações finais não é possível deixarmos de expressar a nossa preocupação pelo surgimento a nível mundial de **“um vírus designado de SARS.CoV-2 (Coronavírus – COVID-19”**, considerado pela Organização Mundial de Saúde, no passado dia 30 de janeiro de 2020 como uma **pandemia** em virtude do elevado número de países afetados.

A proliferação de casos registados a nível internacional e o crescente aumento de casos verificados a nível nacional, levou as entidades oficiais a tomarem medidas visando a diminuição do risco de transmissão da doença, as quais, **alterando os hábitos e comportamentos sociais de toda a população**, terá um impacto económico na nossa economia que certamente influenciará pela negativa toda a atividade económica, **incluindo a nossa**.

A todos os nossos colaboradores, clientes e fornecedores, expressamos os nossos agradecimentos por toda a colaboração dispensada ao longo do ano de 2019.

De acordo com o disposto com o **artigo 210.º do Código dos Regimes Contributivos de Sistema Previdencial de Segurança Social – Lei n.º 110/2009, de 16 de setembro**, declara-se que esta Empresa não se encontrava em situação de dívida vencida perante a Segurança Social, em 31 de dezembro de 2019.

Nos termos do **artigo 2.º do Decreto-Lei 534/80, de 7 de novembro**, declara-se que a Empresa não apresentava dívidas ao Estado em situação de mora, em 31 de dezembro de 2019.



**Demonstrações Financeiras do ano de 2019  
RELATÓRIO DE GESTÃO**



Ponta Delgada, 26 de Fevereiro de 2020



**O Conselho de Administração**

**JOSÉ MANUEL ALMEIDA MEDEIROS**  
Presidente


**HELDER ALBERTO MARTINS FIALHO**  
Vogal

**PEDRO FILIPE RODRIGUES FURTADO**  
Vogal





# COLISEU MICAELENSE



## **RÁCIOS E GRÁFICOS DA EVOLUÇÃO FINANCEIRA**





**ANEXOS - EVOLUÇÃO DOS PRINCIPAIS INDICADORES,  
PATRIMONIAIS , ECONOMICOS/FINANCEIROS E ATIVIDADE DO  
COLISEU DESDE A REABERTURA (2005-2019)**

**1- INDICADORES DE BALANÇO- PATRIMONIAIS**

**Gráfico 1**

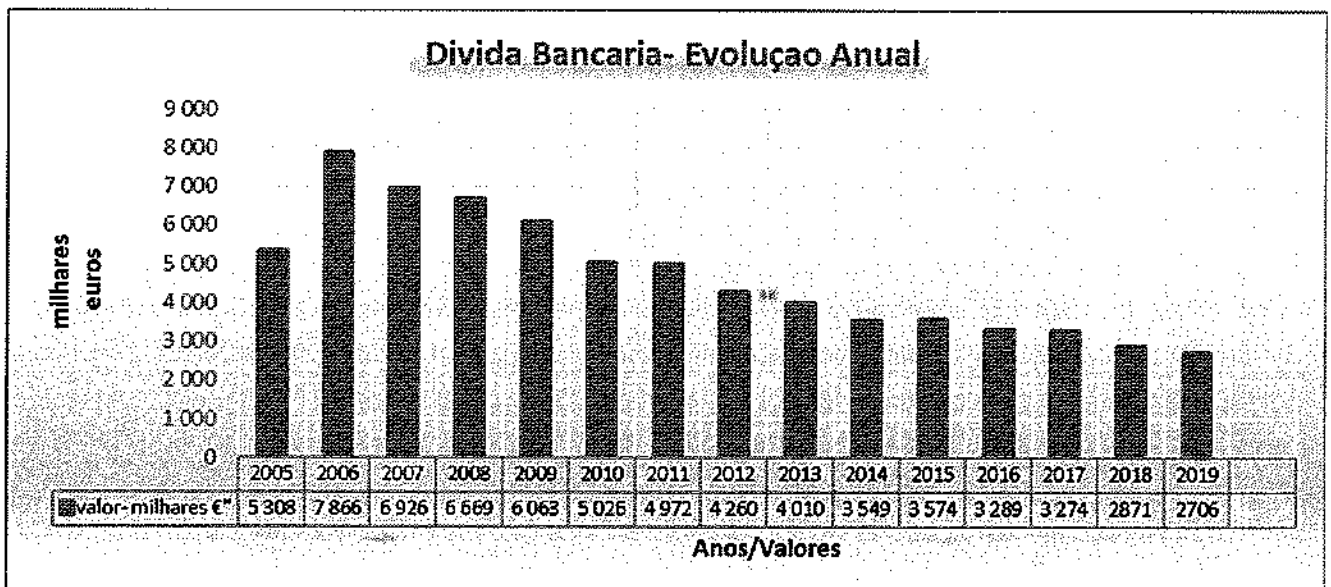




Gráfico 2

**Ativo Não Corrente-liquido  
Evolução Anual**

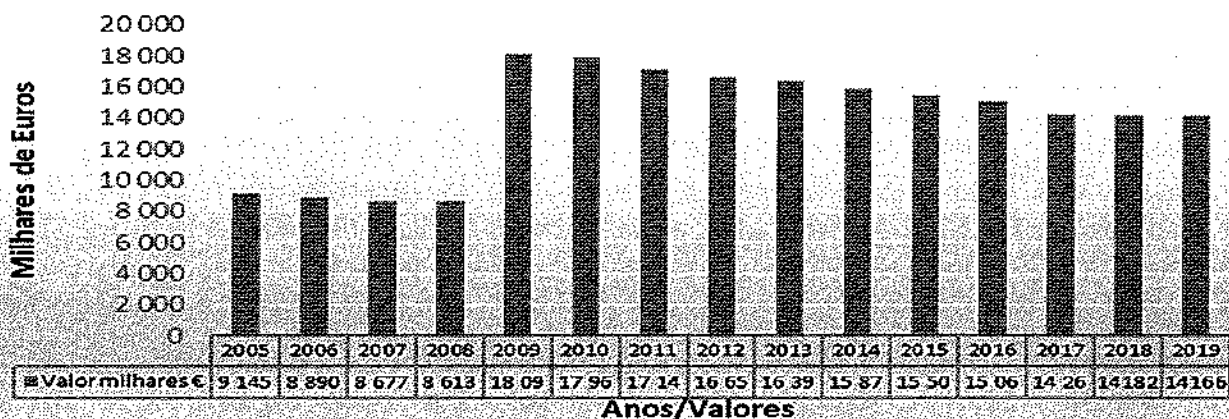


Gráfico 3

**Fornecedores- Evolução Anual**

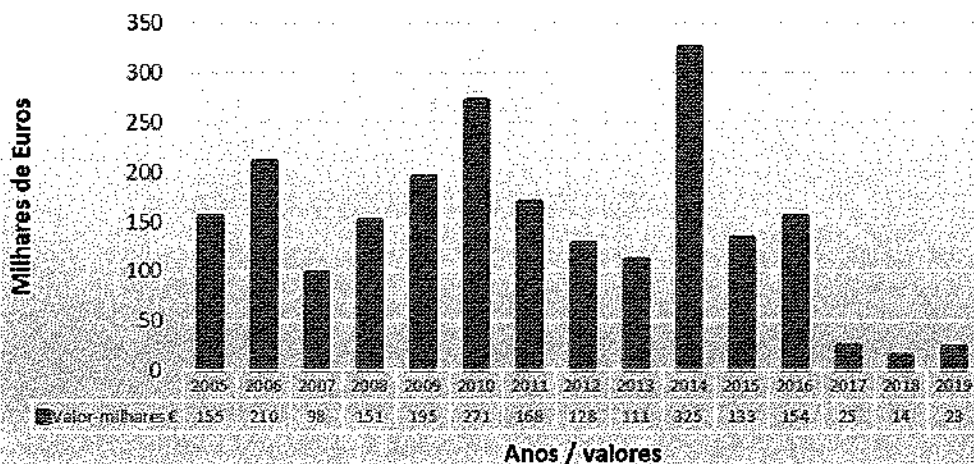
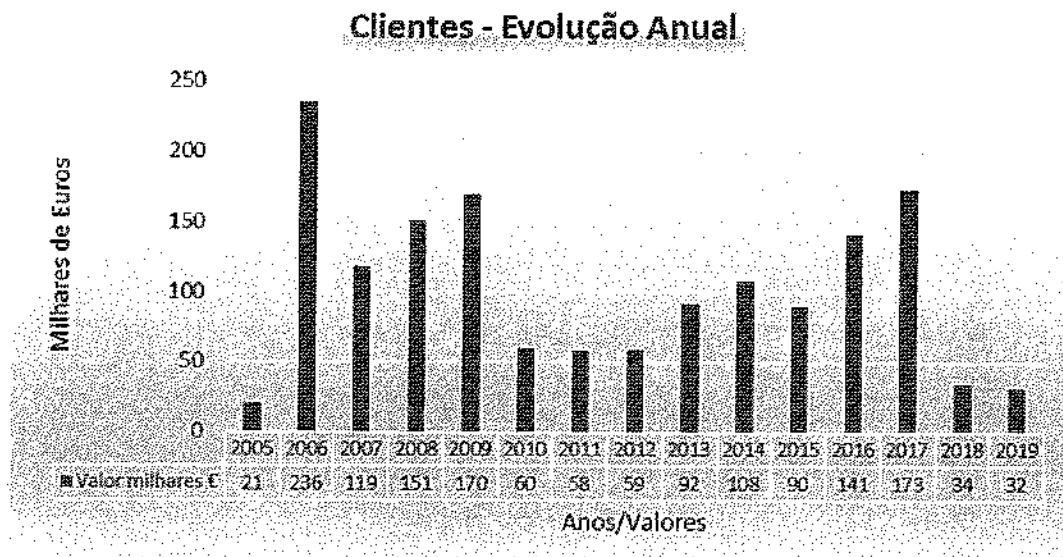




Gráfico 4



## 2- INDICADORES ECONOMICO – FINANCEIROS



Proveitos / Custos Globais-2005-2019

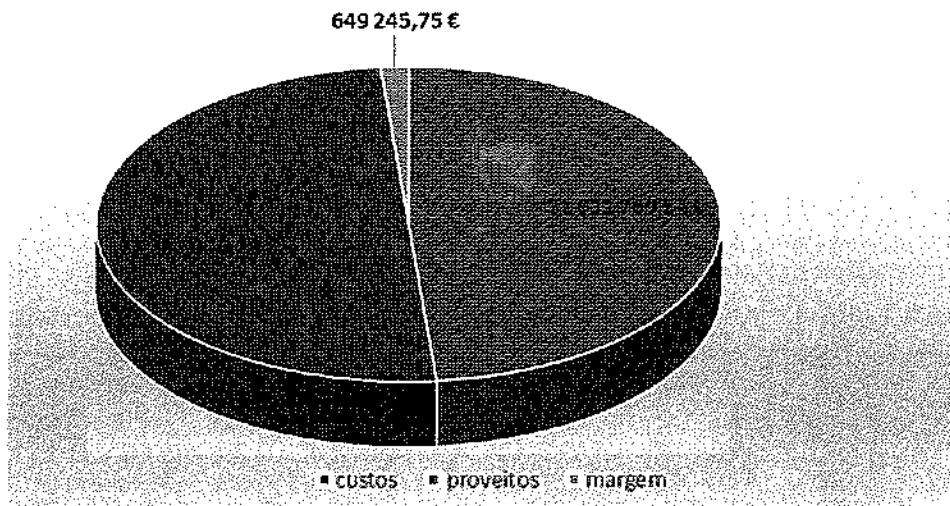


Gráfico 6

Proveitos / Custos Globais-2005-2019

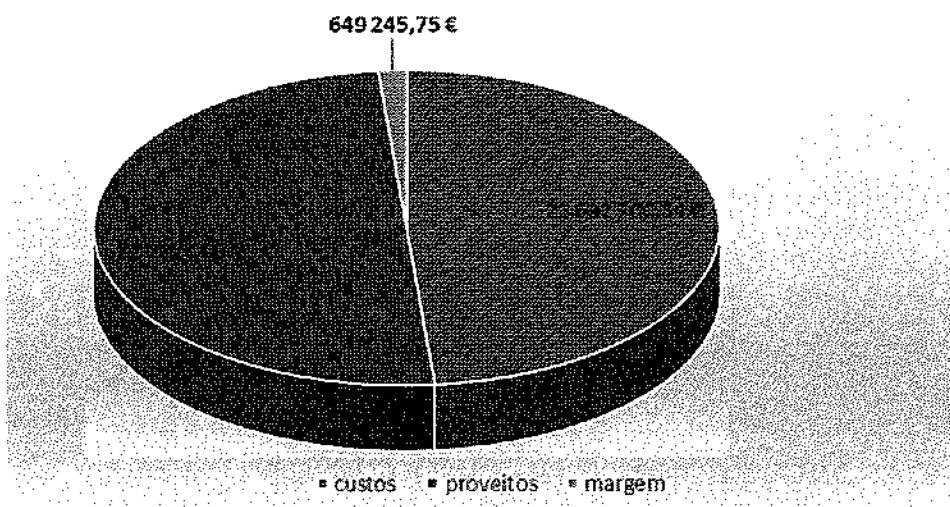






Gráfico 7

PROVEITOS GLOBAIS -2005-2019




Gráfico 8

Proveitos Totais/Custos Totais -evolução anual

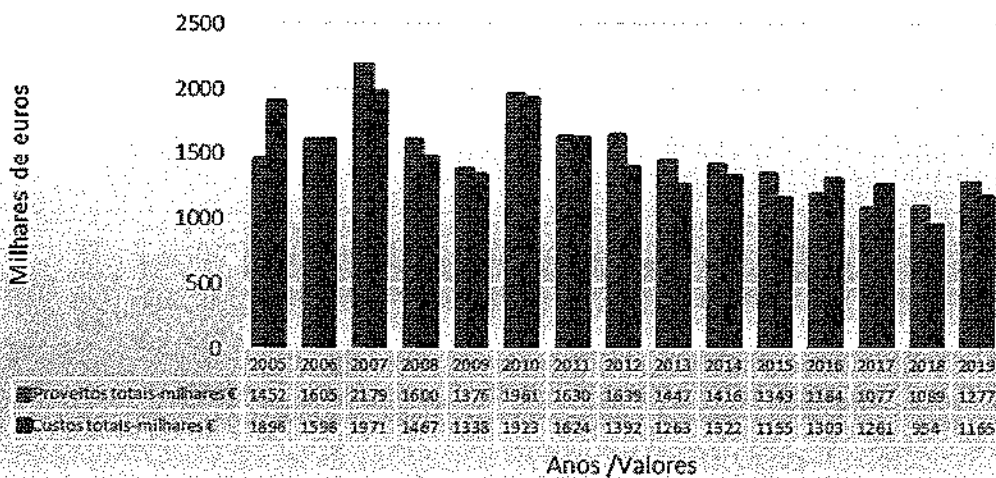




Gráfico 9

Receitas de bilheteira- Evolução Anual

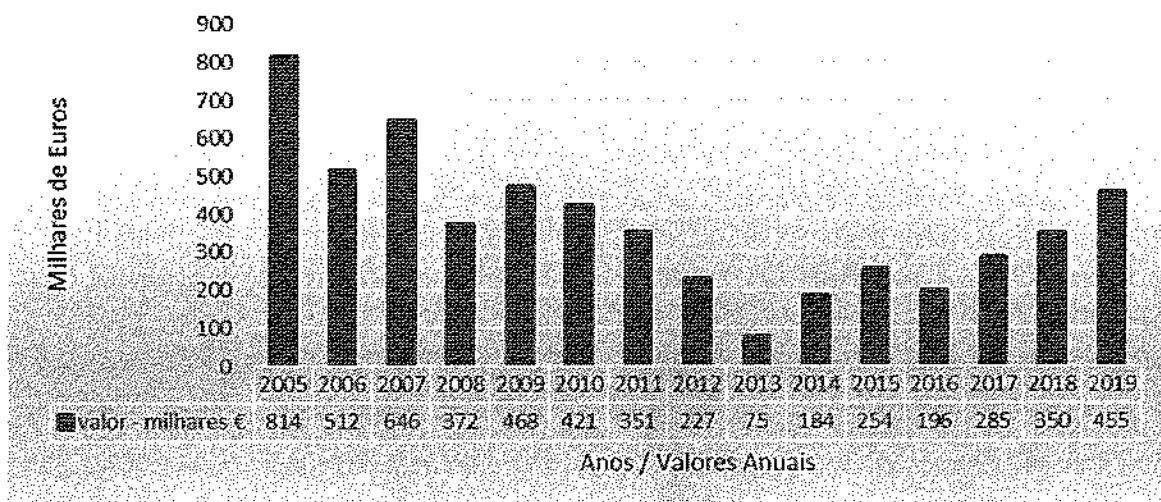


Gráfico 10

Subsídios Públicos á Exploração- Evolução Anual

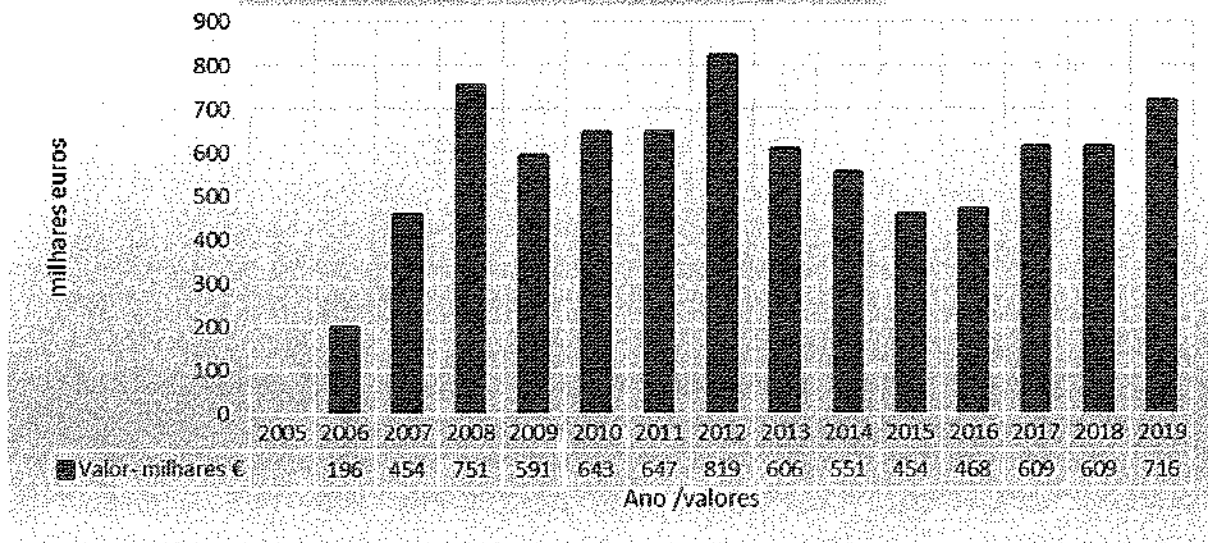




Gráfico 11

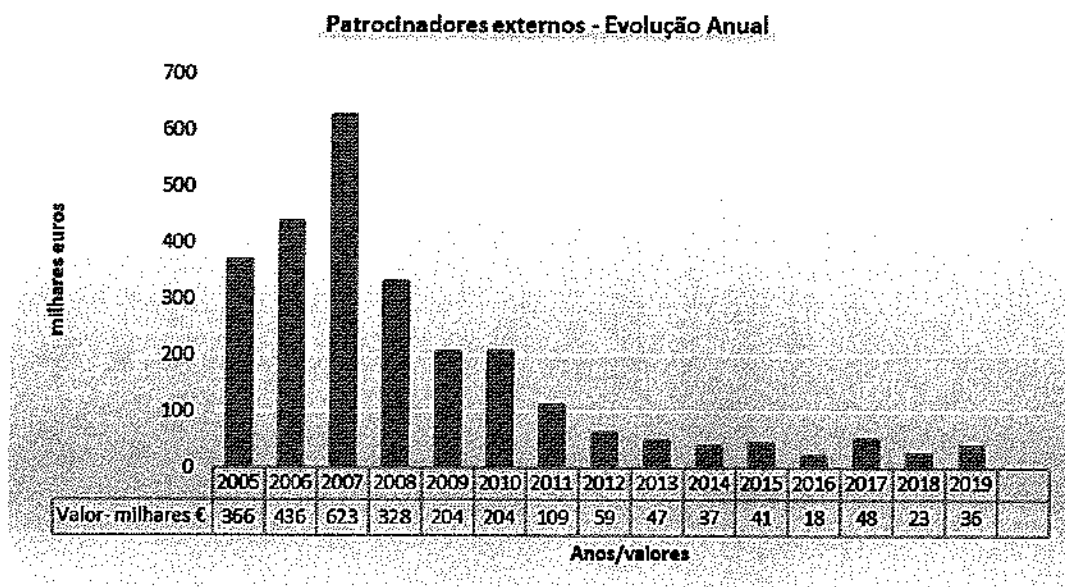


Gráfico 12

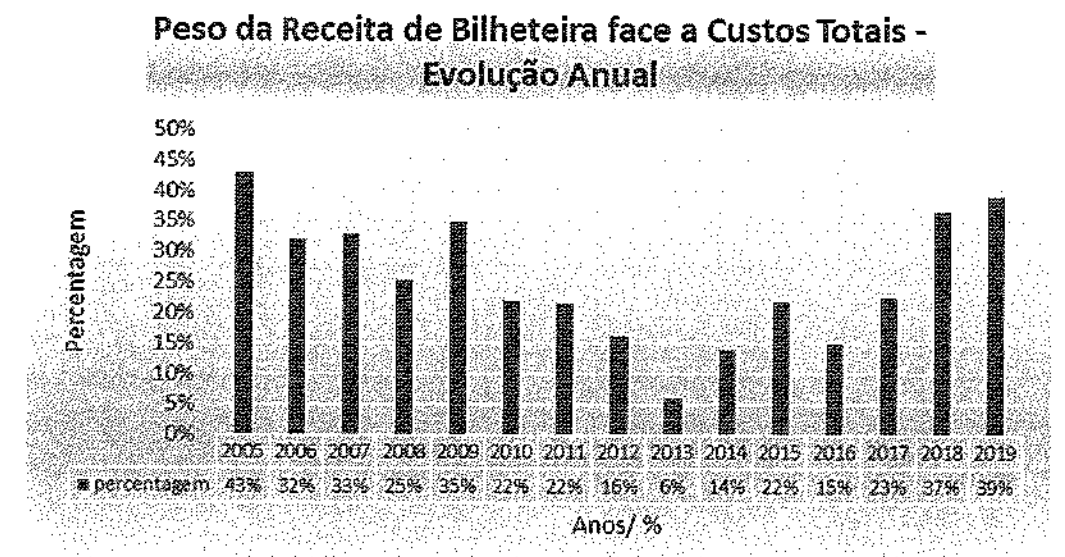




Gráfico 13

Grau de Cobertura- Receita de bilheteira /custos com (Cachets +transportes+estadias)

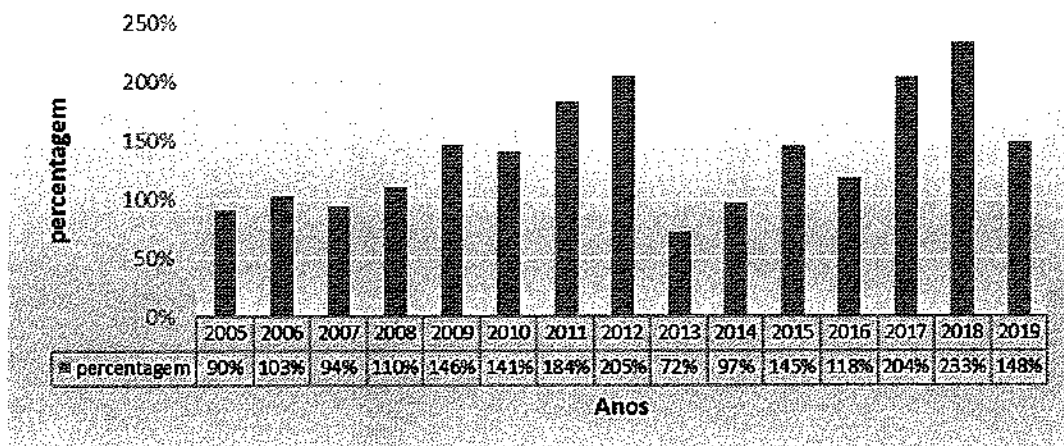
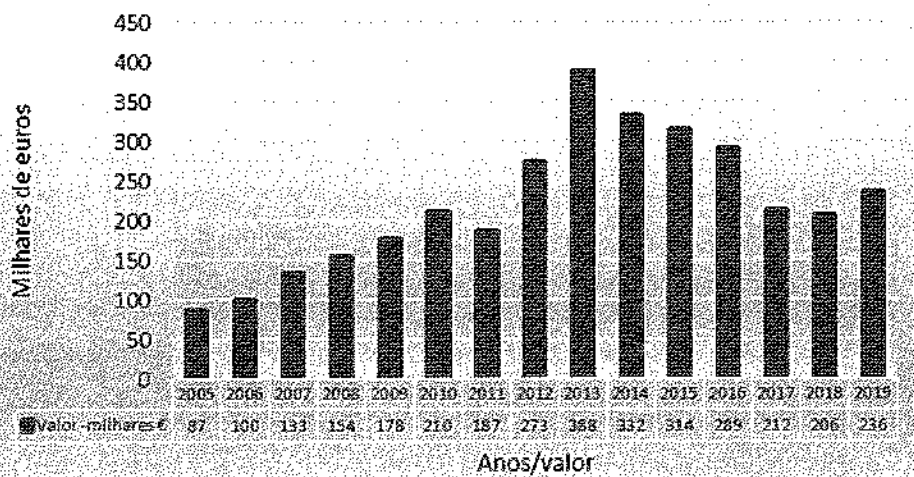


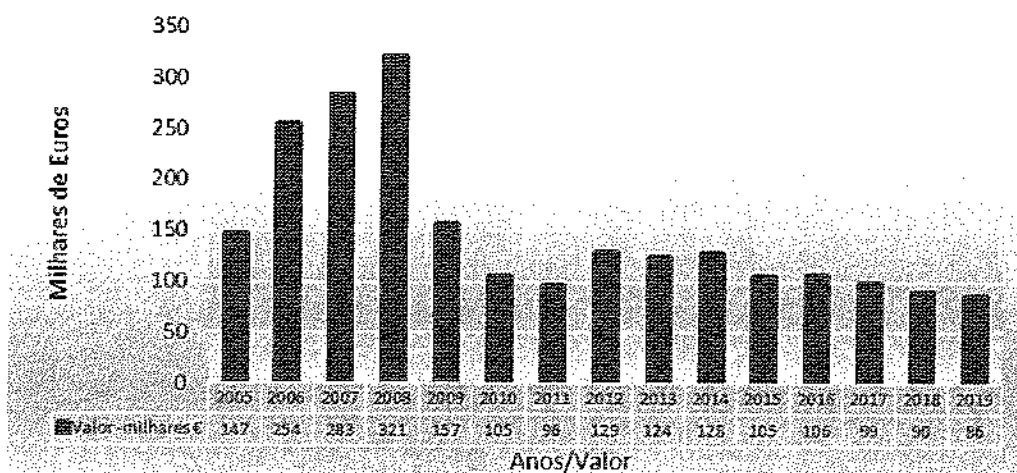
Gráfico 14

*Custos com Pessoal-Evolução Anual*





Custos Financeiros(juros) - Evolução Anual



**Gráfico 16**

AMORTIZAÇÃO FISCAL ATIVOS NAO CORRENTES- EVOLUÇÃO ANUAL

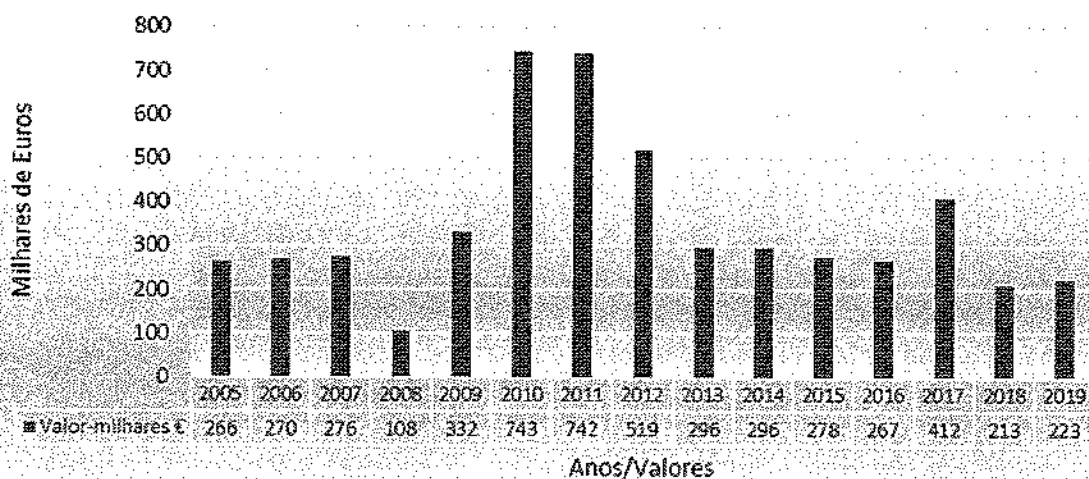




Gráfico 17

*Fornecimentos e Serviços Externos-Evolução Anual*

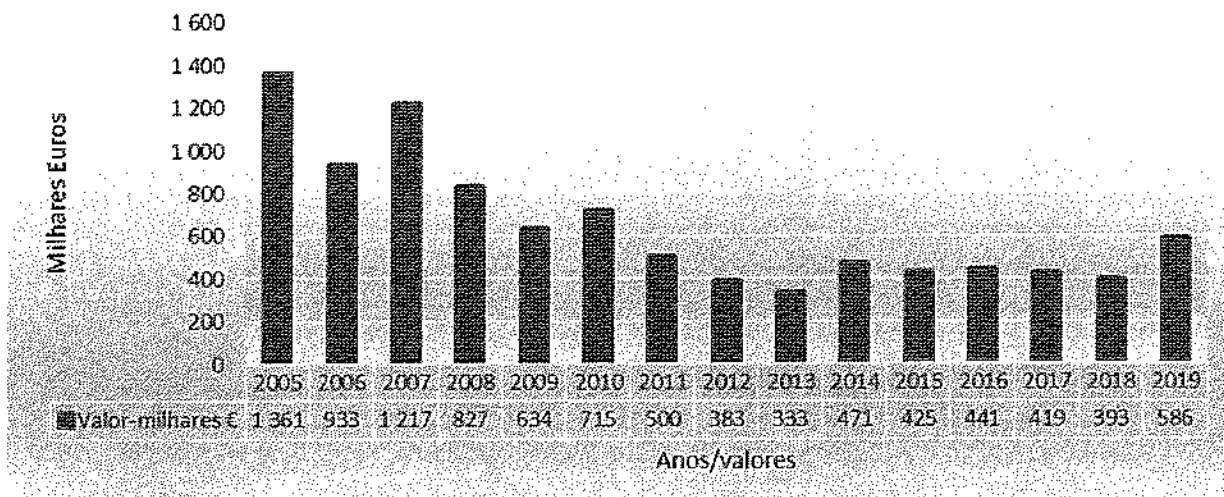
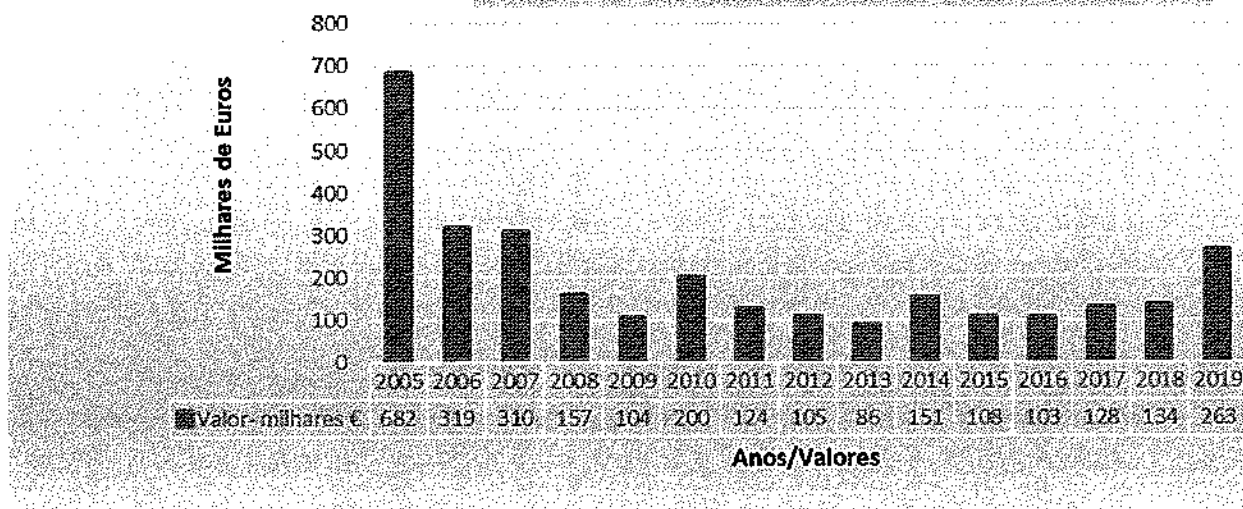


Gráfico 18

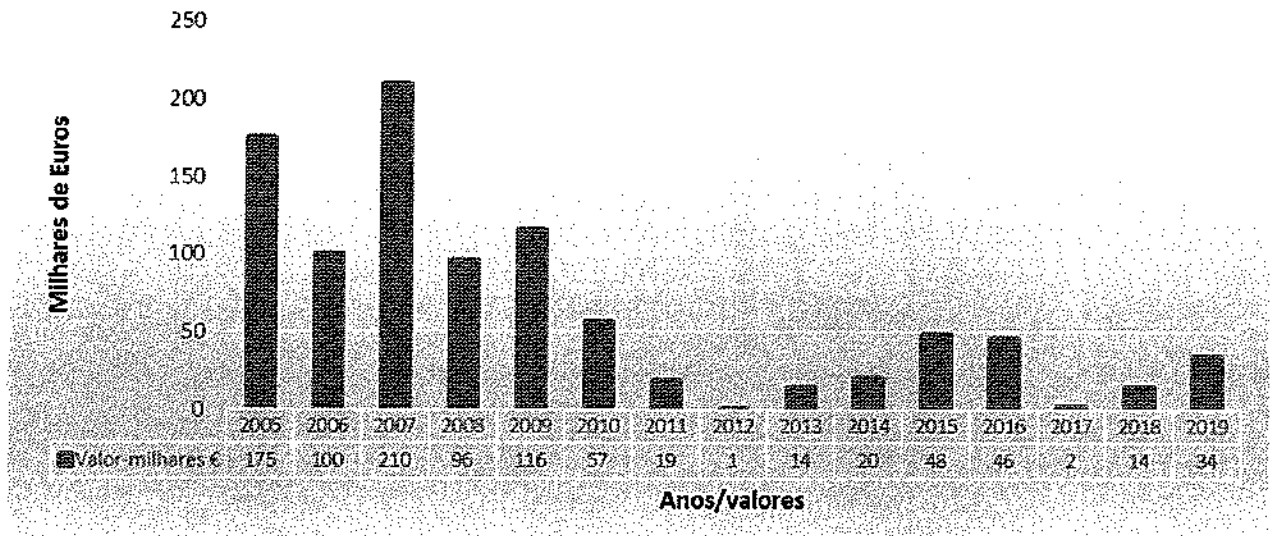
*Custo anual com Cachets - Organização Eventos*





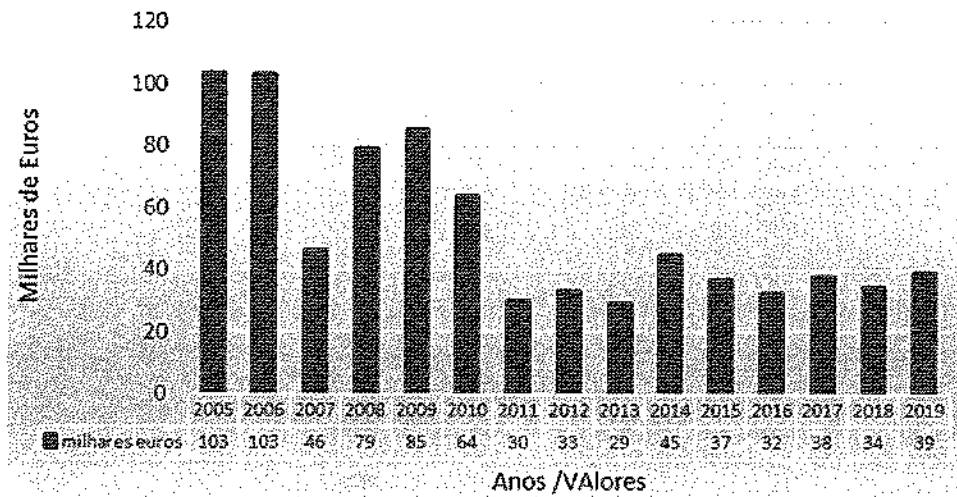
**Gráfico 19**

**Custos com Transportes -Evolução Anual**




**Gráfico 20**

**Custos com Publicidade - evolução anual**




# Demonstrações Financeiras do ano de 2018



**Gráfico 21**

Estadias e Refeições-Evolução Anual



**Gráfico 22**

Resultados Operacionais- Evolução Anual

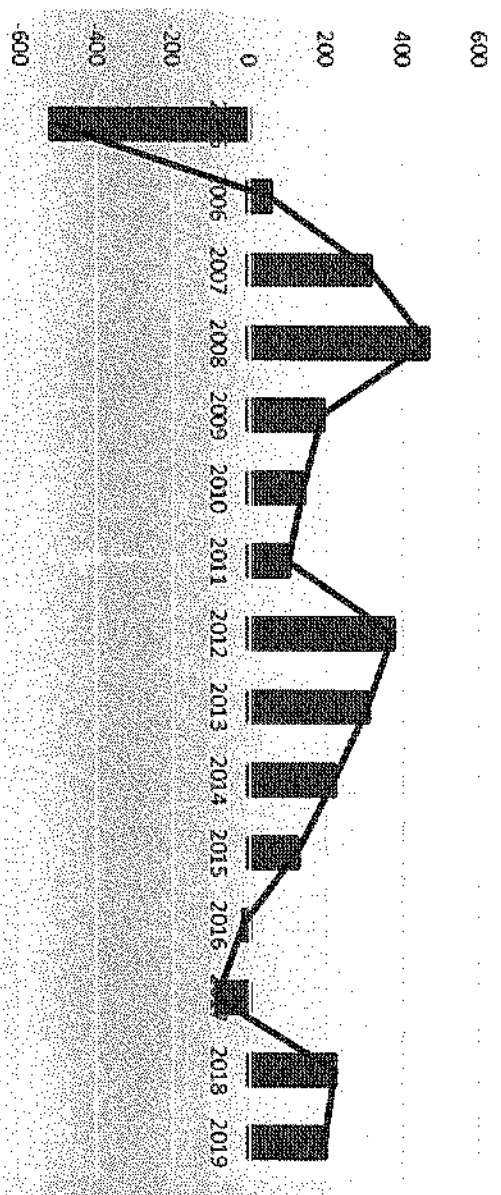
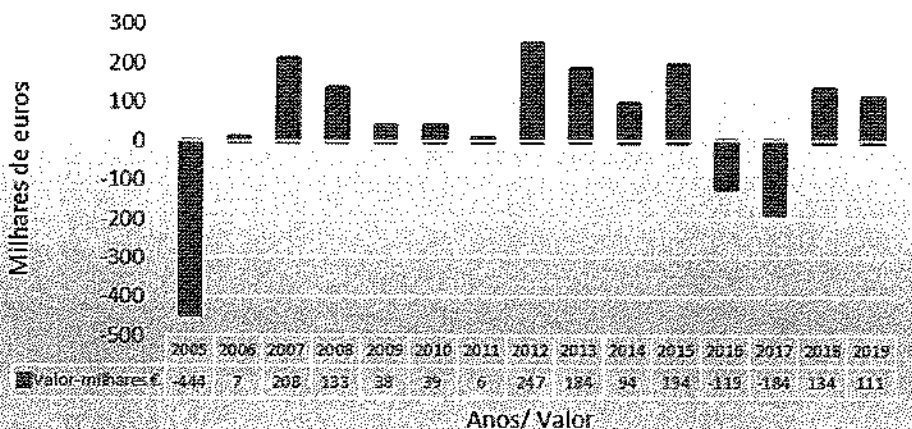






Gráfico 23

Resultados Líquidos -Antes de Impostos-  
Evolução Anual

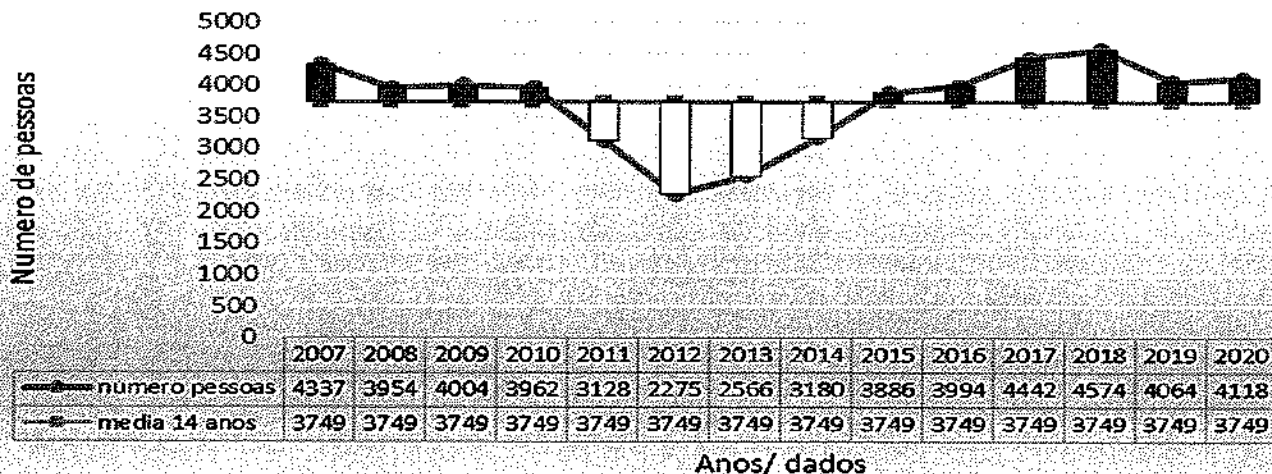


3- INDICADORES DE ATIVIDADE – PRINCIPAIS EVENTOS

3.1- Bailes de Carnaval

Gráfico 24

Bailes Carnaval- Evolução Anual



## Demonstrações Financeiras do ano de 2018




Gráfico 25

Bailes de Carnaval-Evolução das Receitas Brutas

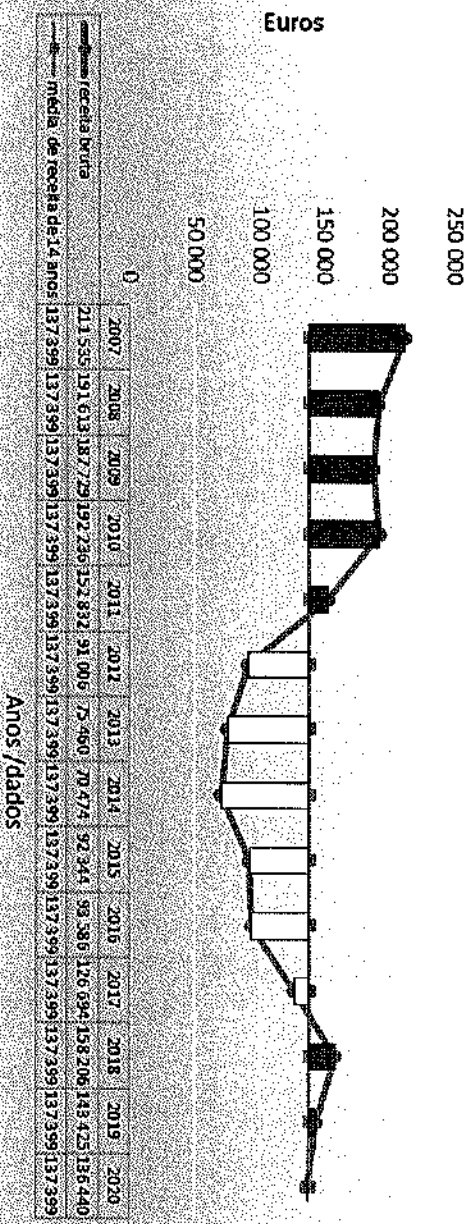


Gráfico 26

Bailes Carnaval- Preço médio de Bilhete







Gráfico 27

Bailes Carnaval- Evolução Anual Espectadores  
Sexta/Segunda



3.2- Bailes de Réveillon

Gráfico 28

Receitas Reveillon- Evolução Anual

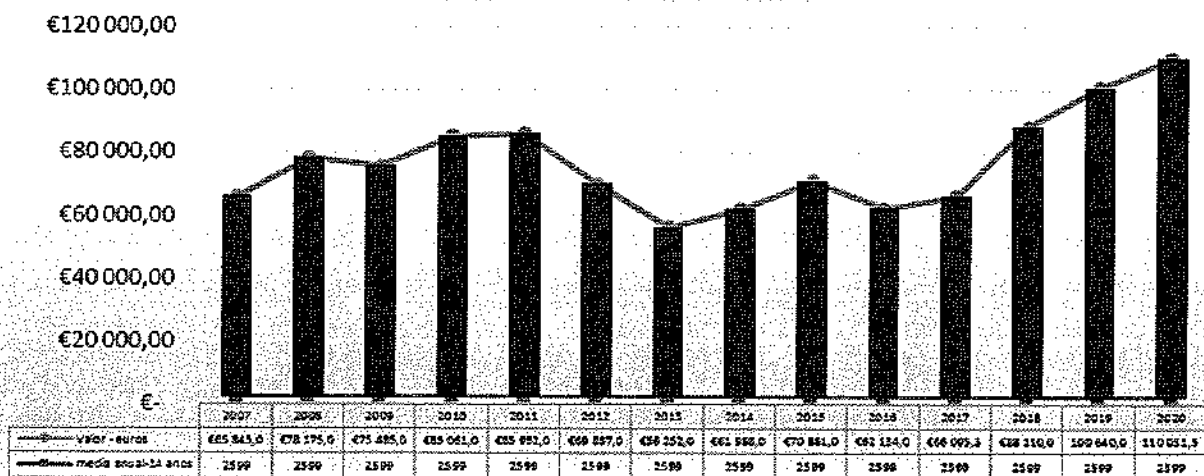




Gráfico 29

Numero Espectadores - Reivellon- Evolução Anual


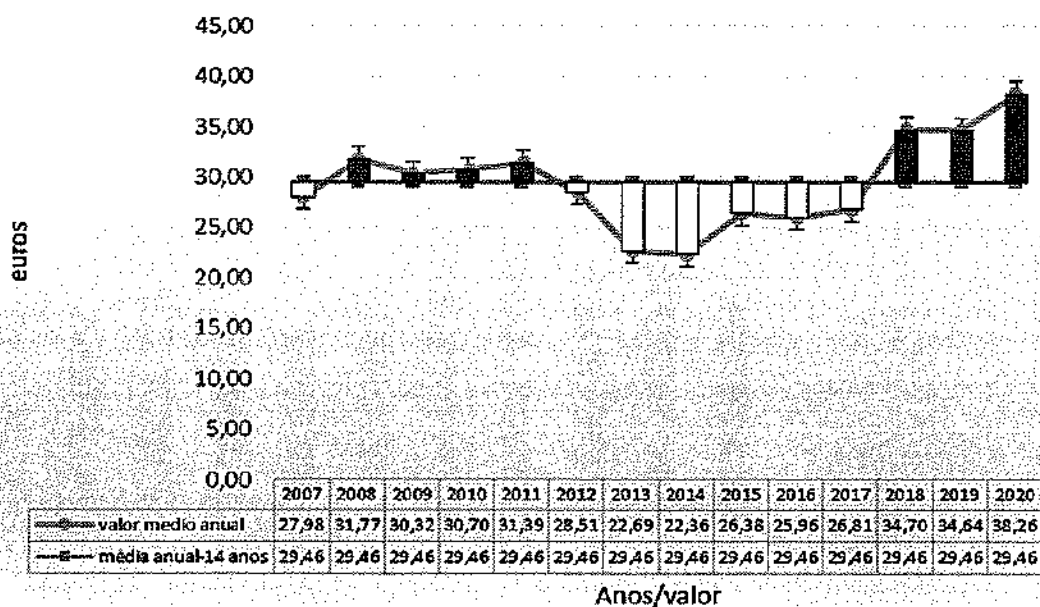


Gráfico 30

Evolução Anual do Preço médio de bilhete-  
Reivellon



## Demonstrações Financeiras do ano de 2018



Gráfico 31

### Evolução Anual do Numero médio Espectadores


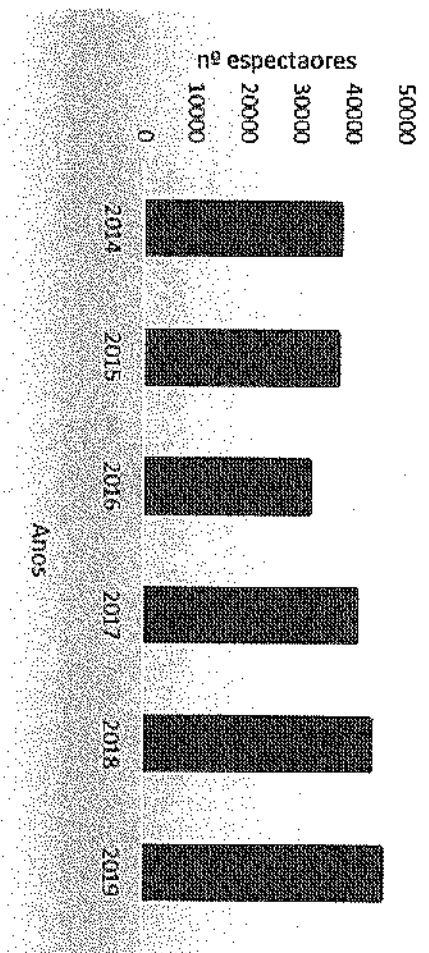


Gráfico 32

### Evolução Anual do Numero Espectadores





Ponta Delgada, 26 de Fevereiro de 2020

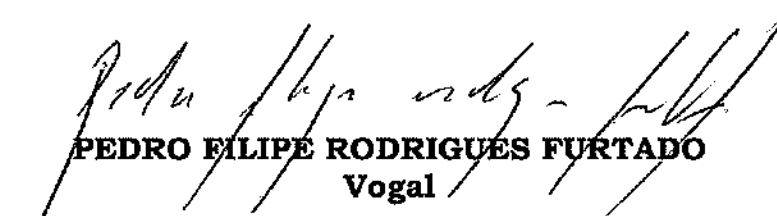
**O Conselho de Administração**



**JOSÉ MANUEL ALMEIDA MEDEIROS**  
Presidente



**HELDER ALBERTO MARTINS FIALHO**  
Vogal



**PEDRO FILIPE RODRIGUES FURTADO**  
Vogal



# COLISEU MICAELENSE



## **RELATÓRIO DAS ATIVIDADES ANO DE 2019**

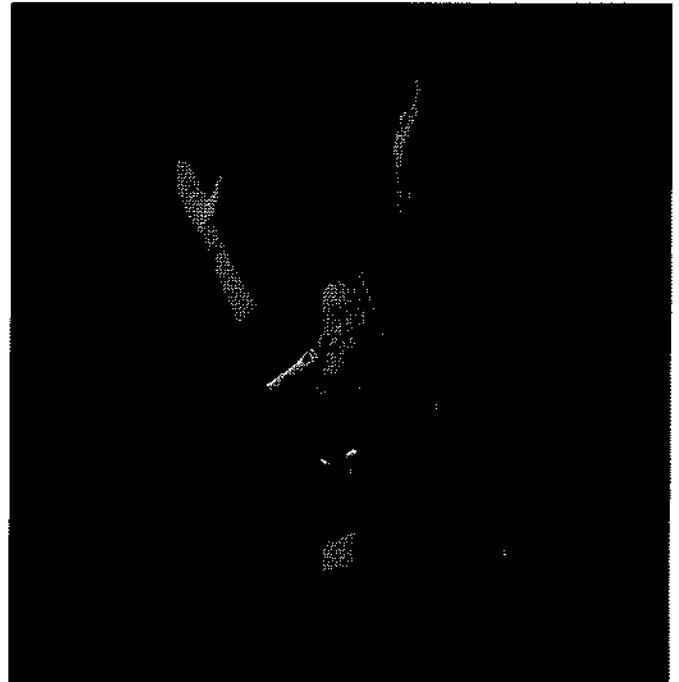


COLISEU  
MICAELENSE

---

**Relatório Anual  
de  
Atividades do Coliseu Micaelense**

**2019**





**1 de janeiro de 2019** Baile de Réveillon

**4 de janeiro de 2019** Jantar de Ano Novo C.M.P.D \*

**8 de janeiro de 2019** O Mercador De Coisa Nenhuma

Associação Cultural Porta 27

**12 de janeiro de 2019** Ballet da Academia Annarella

**18 de janeiro de 2019** Gala de Beneficência C.M.P.D com o Fadista Carlos do Carmo

**25 de janeiro de 2019** Conferência de Imprensa para a apresentação do evento "AMOR ELETRO" \*

**8 de fevereiro de 2019** Comédia "Rabo de Saia"

**15 de fevereiro de 2019** Festival "Às vezes o Amor – Amor Eletro"

**21 de fevereiro de 2019** Baile de Carnaval da APACDAA

**22 de fevereiro de 2019** Baile de Carnaval Sénior

**1 E 4 de março de 2019** Bailes de Carnaval

**8 de março de 2019** Jantar da Junta de Freguesia de São Pedro \*

**14 de março de 2019** Gala de desporto da C.M.P.D.

**16 de março de 2019** Comédia "Consciente" Luís Franco Bastos

**22 e 23 de março 2019** El Açor – Festival Internacional de Tunas

**4 a 6 de abril de 2019** European Blues Challenge

**13 de abril de 2019** Festival Tremor


**27 de abril de 2019** The Dire Straits Experience

**4 de maio de 2019** Jantar dos Rotary \*

**10 de maio de 2019** Aurea e os The Code

**17 de maio de 2019** Concerto "Todos solidários. Moçambique precisa, Ponta Delgada apoia."

**24 de maio de 2019** Teatro Revista "Dona Conceição" da AJURPE



**27 de maio de 2019** Filme "Ponta Delgada" C.M.P.D.

A Extra Ordinária História dos Açores de Helfimed & Tunalho

**1 de junho de 2019** Madagáscar

**8 de junho de 2019** Jorge Palma

**19 de junho de 2019** "A Escola é uma Festa" Conservatório Regional de Ponta Delgada

**22 de junho de 2019** Apresentação do Livro de Walter O. Kohan \*

**28 de junho de 2019** EFMA European Financial Management Association

Anual Meeting Universidade dos Açores

**14 de setembro de 2019** Summer Off Radion On – Atlântida

**21 de setembro de 2019** Aniversário Fábrica de Espetáculos

**23 de setembro de 2019** Festa Branca Sénior da C.M.P.D.

**28 de setembro de 2019** NÓS Comédia, com Luís Filipe Borges, Marco Horácio e Vasco Correia

**3 de outubro de 2019** Festival Ciência Viva

**5 de outubro de 2019** Raquel Tavares com a Sinfonietta de Ponta Delgada

**8 de outubro de 2019** Os Piratas Também Se Apaixonam

**19 de outubro de 2019** Diogo Piçarra "Tour Auditórios 2019"

**27 de outubro de 2019** Ópera Sinfonietta "Cavallaria Rusticana"

**31 de outubro de 2019** Cocktail do 1º Encontro Regional do Cancro da Mama \*

**1 de novembro de 2019** "Epifania Musical" Banda Filarmónica Mosteirense


**3 de novembro de 2019** Filarmónica Nossa Senhora das Neves

**6 de novembro de 2019** "Cidadania Activa, Mudança no Sistema Eleitoral" \*\*

Associação de Seniores de São Miguel

**8 de novembro de 2019** Jantar do Sarau Cultural - Saúde Mental


**16 de novembro de 2019** Mariza



- 23 de novembro de 2019** Fernando Daniel
- 30 de novembro de 2019** Concerto das Comemorações Zona Militar Açores
- 5 de dezembro de 2019** Dia Nacional do Voluntariado \*
- 7 de dezembro de 2019** O Mundo da Sara
- 8 de dezembro de 2019** Festa de Natal "A Colmeia"
- 12 de dezembro de 2019** Festa de Natal "Gente Palmo e Meio"
- 13 de dezembro de 2019** Festa de Natal do Jardim Escola João de Deus
- 14 de dezembro de 2019** Festa de natal "A Passarada"
- Jantar da 56ª Corrida de São Silvestre \*
- 15 de dezembro de 2019** Festa de Natal do Centro Cultural e Recreativo da C.M.P.D.
- 18 de dezembro de 2019** Festa de Natal dos ATL'S da C.M.P.D.

No total o Coliseu Micaelense realizou 56 eventos, entre eventos públicos e privados, registando-se um total de 45686 espetadores.

\* Eventos não contabilizam para contagem de espetadores





# COLISEU MICAELENSE



## **MAPAS FINANCEIROS**

**(Balço, Demonstração dos Resultados,  
Fluxos de Caixa e Capitais Próprios)**

Trabalho elaborado com a colaboração da NECA, LDA., Telefone 296304270- Site - [www.neca.pt](http://www.neca.pt)



Balanço - (modelo normal)  
a 31-12-2019  
(montantes em euros)

COLISEU MICAELENSE, EM,SA  
NIPC - 512059420

RUBRICAS	NOTAS	DATAS	
		31-12-2019	31-12-2018
<b>ACTIVO</b>			
<b>Activo não corrente</b>			
Activos fixos tangíveis	3-8-10	14.163.519,51	14.181.876,66
Activos Intangíveis	3-16	1.383,51	666,70
Outros Investimentos financeiros	3-16	1.069,33	383,71
<b>Total do Activo não corrente</b>		<b>14.165.972,35</b>	<b>14.182.927,07</b>
<b>Activo corrente</b>			
Clientes	3-13	31.979,37	34.226,54
Estado e outros entes públicos	26-30-31	33.159,89	0,00
Outros créditos a receber	3	6.846,43	2.263,64
Diferimentos	3	32.704,10	35.816,69
Caixa e depósitos bancários	4	131.815,00	219.567,46
<b>Total do Activo corrente</b>		<b>236.504,79</b>	<b>291.874,33</b>
<b>Total do activo</b>		<b>14.402.477,14</b>	<b>14.474.801,40</b>
<b>CAPITAL PRÓPRIO E PASSIVO</b>			
<b>Capital próprio</b>			
Capital subscrito	28	1.750.000,00	1.750.000,00
Reservas Legais		208.000,00	208.000,00
Outras reservas		66.776,80	66.776,80
Resultados transitados	2	727.124,62	560.841,50
Excedentes de revalorização	8	7.566.822,65	7.623.947,50
Ajustamentos/Outras variações no capital próprio	16	-8.159,25	-8.159,25
<b>Capital Próprio antes do Resultado do período</b>		<b>10.310.564,82</b>	<b>10.201.406,55</b>
<b>Resultado líquido do período</b>		<b>91.020,80</b>	<b>109.158,27</b>
<b>Total do capital próprio</b>		<b>10.401.585,62</b>	<b>10.310.564,82</b>
<b>Passivo</b>			
<b>Passivo não corrente</b>			
Financiamentos obtidos	10-11	2.382.059,37	2.571.075,54
Passivos por impostos diferidos	26	1.023.632,43	1.036.427,83
<b>Total Passivo não corrente</b>		<b>3.405.691,80</b>	<b>3.607.503,37</b>
<b>Passivo corrente</b>			
Fornecedores	3	29.870,33	13.723,02
Estado e outros entes públicos	26-30-31	11.538,73	67.929,36
Financiamentos obtidos	10-11	324.039,38	299.516,45
Outras contas a pagar	3	85.504,65	76.825,76
Diferimentos	23	144.246,63	98.738,62
<b>Total Passivo corrente</b>		<b>595.199,72</b>	<b>556.733,21</b>
<b>Total do passivo</b>		<b>4.000.891,52</b>	<b>4.164.236,58</b>
<b>Total do capital próprio e do passivo</b>		<b>14.402.477,14</b>	<b>14.474.801,40</b>

O Conselho de Administração

O Contabilista Certificado

Hermano Garcia Varão  
Inscrição n.º 405 na OCC



Demonstração dos Resultados por Naturezas - (modelo normal) do período de 12/2019  
(montantes em euros)

COLISEU MICAELENSE, EM, SA

NIPC - 512059420

RENDIMENTOS E GASTOS	NOTAS	PERÍODOS	
		31-12-2019	31-12-2018
Vendas e serviços prestados	21	545.130,52	427.823,17
Subsídios à exploração	3-6-23	716.128,47	609.467,90
Fornecimentos e serviços externos	3	(585.559,06)	(393.358,76)
Gastos com o pessoal	29	(235.813,70)	(206.343,59)
Imparidade de dívidas a receber (perdas/reversões)	13	616,03	(2.595,90)
Aumentos / Reduções Por Justo Valor	3	9,11	4,00
Outros rendimentos	3-25	14.806,85	51.318,65
Outros gastos	3	(35.043,91)	(48.830,73)
<b>Resultado antes de depreciações, gastos de financiamento e impostos</b>		<b>420.274,31</b>	<b>437.484,74</b>
Gastos/reversões de depreciação e de amortização	8	(223.119,98)	(213.296,26)
<b>Resultado operacional (antes de gastos de financiamento e impostos)</b>		<b>197.154,33</b>	<b>224.188,48</b>
Juros e gastos similares suportados	3-11	(85.852,78)	(89.707,53)
<b>Resultado antes de impostos</b>		<b>111.301,55</b>	<b>134.480,95</b>
Imposto sobre o rendimento do período	26	(20.280,75)	(25.322,68)
<b>Resultado líquido do período</b>		<b>91.020,80</b>	<b>109.158,27</b>

O Conselho de Administração

O Contabilista Certificado  
  
**Hernando Garcia Varão**  
 Inscrição n.º 405 na OCC



Demonstração dos Fluxos de Caixa do  
período de 31/12/2019  
(montantes em euros)

COLISEU MICAELENSE, EM, SA  
NIPC - 512059420

RUBRICAS	NOTAS	PERÍODO	
		31-12-2019	31-12-2018
<b>Fluxos de caixa das actividades operacionais - método directo</b>			
Recebimentos de clientes	3	547.993,71	564.557,37
Pagamentos a fornecedores	3	(574.858,89)	(399.929,83)
Pagamentos ao pessoal	29	(236.670,23)	(201.539,41)
<b>Caixa gerada pelas operações</b>		<b>(263.535,41)</b>	<b>(36.911,87)</b>
Pagamento/recebimento do imposto sobre o rendimento	26-31	(66.033,09)	5.391,00
Outros recebimentos/pagamentos	3	756.051,32	795.159,68
<b>Fluxos de caixa das actividades operacionais (1)</b>		<b>426.492,82</b>	<b>763.638,81</b>
<b>Fluxos de caixa das actividades de investimento</b>			
Pagamentos respeitantes a:			
Activos fixos tangíveis	8	(252.409,75)	(102.103,29)
Activos Intangíveis		(1.575,09)	(1.000,00)
Investimentos financeiros		(676,51)	(379,71)
Recebimentos provenientes de:			
Subsídios ao investimento	26	0,00	0,00
<b>Fluxos de caixa das actividades de investimento (2)</b>		<b>(254.661,35)</b>	<b>(103.483,00)</b>
<b>Fluxos de caixa das actividades de financiamento</b>			
Recebimentos provenientes de:			
Financiamentos Obtidos	3-10-11	0,00	0,00
Pagamentos respeitantes a:			
Financiamentos obtidos	3-10-11	(164.493,24)	(403.035,62)
Juros e gastos similares	11	(95.080,69)	(102.958,58)
<b>Fluxos de caixa das actividades de financiamento (3)</b>		<b>(259.573,93)</b>	<b>(505.994,20)</b>
Varição de caixa e seus equivalentes (1+2+3)		(87.752,46)	154.161,61
Caixa e seus equivalentes no início do período	4	219.567,46	65.405,85
Caixa e seus equivalentes no fim do período	4	<b>131.815,00</b>	<b>219.567,46</b>


O Conselho de Administração

O Contabilista Certificado


Hermano Garcia Varão  
Inscrição n.º 405 na OCC

DESCRIÇÃO	NOTA	Capital Subscrito	Ações (quotas próprias)	Outros Instrumentos de capital próprio	Prémios de emissão	Reservas Legais	Outras Reservas	Resultados Transitados	Excedentes de reavaliação	Ajustamentos / outras variações no capital próprio	Resultado Líquido do Período	Total	Interesses que não controlam	Total do Capital Próprio
<b>POSIÇÃO NO INÍCIO DO PERÍODO 2019</b> 6	<b>28</b>	<b>1.750.000,00</b>				<b>208.000,00</b>	<b>66.776,80</b>	<b>560.841,50</b>	<b>7.623.947,50</b>	<b>-8.159,25</b>	<b>109.158,27</b>	<b>10.310.564,82</b>		<b>10.310.564,82</b>
<b>ALTERAÇÕES NO PERÍODO</b>														
Outras alterações reconhecidas no capital próprio								166.283,12	-57.124,85		-109.158,27			
<b>7</b>								<b>166.283,12</b>	<b>-57.124,85</b>		<b>-109.158,27</b>			
<b>RESULTADO LÍQUIDO DO PERÍODO</b> 8	<b>26</b>										<b>91.020,80</b>	<b>91.020,80</b>		<b>91.020,80</b>
<b>RESULTADO INTEGRAL</b> 9=7+8														
<b>OPERAÇÕES COM DETENTORES DE CAPITAL NO PERÍODO</b>														
<b>10</b>														
<b>POSIÇÃO NO FIM DO PERÍODO 2019</b> 6+7+8+10	<b>28</b>	<b>1.750.000,00</b>				<b>208.000,00</b>	<b>66.776,80</b>	<b>727.124,62</b>	<b>7.566.822,65</b>	<b>-8.159,25</b>	<b>91.020,80</b>	<b>10.401.585,62</b>		<b>10.401.585,62</b>
<b>DESCRIÇÃO</b>	<b>NOTA</b>	<b>Capital Subscrito</b>	<b>Ações (quotas próprias)</b>	<b>Outros Instrumentos de capital próprio</b>	<b>Prémios de emissão</b>	<b>Reservas Legais</b>	<b>Outras Reservas</b>	<b>Resultados Transitados</b>	<b>Excedentes de reavaliação</b>	<b>Ajustamentos / outras variações no capital próprio</b>	<b>Resultado Líquido do Período</b>	<b>Total</b>	<b>Interesses que não controlam</b>	<b>Total do Capital Próprio</b>
<b>POSIÇÃO NO INÍCIO DO PERÍODO 2018</b> 1	<b>28</b>	<b>1.750.000,00</b>				<b>208.000,00</b>	<b>66.776,80</b>	<b>478.536,66</b>	<b>7.681.072,34</b>	<b>-8.159,25</b>	<b>-158.627,47</b>	<b>10.017.599,08</b>		<b>10.017.599,08</b>
<b>ALTERAÇÕES NO PERÍODO</b>														
Outras alterações reconhecidas no capital próprio								82.304,84	-57.124,84		158.627,47	183.807,47		183.807,47
<b>2</b>								<b>82.304,84</b>	<b>-57.124,84</b>		<b>158.627,47</b>	<b>183.807,47</b>		<b>183.807,47</b>
<b>RESULTADO LÍQUIDO DO PERÍODO</b> 3	<b>26</b>										<b>109.158,27</b>	<b>109.158,27</b>		<b>109.158,27</b>
<b>RESULTADO INTEGRAL</b> 4=2+3														
<b>OPERAÇÕES COM DETENTORES DE CAPITAL NO PERÍODO</b>											<b>292.965,74</b>	<b>292.965,74</b>		<b>292.965,74</b>
<b>5</b>														
<b>POSIÇÃO NO FIM DO PERÍODO 2018</b> 6=1+2+3+5	<b>28</b>	<b>1.750.000,00</b>				<b>208.000,00</b>	<b>66.776,80</b>	<b>560.841,50</b>	<b>7.623.947,50</b>	<b>-8.159,25</b>	<b>109.158,27</b>	<b>10.310.564,82</b>		<b>10.310.564,82</b>

O Conselho de Administração




O Contabilista Certificado

  
**Hermano Garcia Varão**  
 Inscrição n.º 405 na OCC





# COLISEU MICAELENSE



## **ANEXO ÀS DEMONSTRAÇÕES FINANCEIRAS**

Trabalho elaborado com a colaboração da NECA, LDA., Telefone 296304270- Site - [www.neca.pt](http://www.neca.pt)

**ANEXO ÀS DEMONSTRAÇÕES FINANCEIRAS  
ANO DE 2019**

**ÍNDICE**

<b>NOTA 1 - IDENTIFICAÇÃO DA ENTIDADE</b>	<b>01</b>
<b>NOTA 2 - REFERENCIAL CONTABILÍSTICO DE PREPARAÇÃO DAS DEMONSTRAÇÕES FINANCEIRAS</b>	<b>01-03</b>
<b>NOTA 3 - PRINCIPAIS POLÍTICAS CONTABILÍSTICAS</b>	<b>04-13</b>
<b>3.1 — Bases de mensuração usadas na preparação das demonstrações financeiras</b>	<b>04</b>
<b>3.2 — Outras políticas contabilísticas:</b>	<b>04-10</b>
<b>3.2.1 Contabilização das participações financeiras em subsidiárias e associadas</b>	<b>04</b>
<b>3.2.2 Diferenças de aquisição - "Goodwill"</b>	<b>04-05</b>
<b>3.2.3 Transacções em moeda estrangeira</b>	<b>05</b>
<b>3.2.4 Passivos financeiros</b>	<b>05</b>
<b>3.2.5 Activos fixos tangíveis</b>	<b>05-06</b>
<b>3.2.6 Capitalização de custos com empréstimos e outros custos directamente atribuíveis</b>	<b>06</b>
<b>3.2.7 Subsídios governamentais</b>	<b>07</b>
<b>3.2.8 Activos intangíveis</b>	<b>07-08</b>
<b>3.2.9 Locações</b>	<b>08</b>
<b>3.2.10 Propriedades de Investimento</b>	<b>08</b>
<b>3.2.11 Inventários</b>	<b>09</b>
<b>3.2.12 Contas a receber</b>	<b>09</b>
<b>3.2.13 Rendimentos e gastos</b>	<b>09</b>
<b>3.2.14 Resultados financeiros</b>	<b>09</b>
<b>3.2.15 Impostos sobre rendimentos</b>	<b>10</b>
<b>3.2.16 Caixa e equivalentes de caixa</b>	<b>10</b>
<b>3.3 — Principais pressupostos relativos ao futuro - Gestão de Risco Financeiro</b>	<b>10-11</b>
<b>3.4 — Principais fontes de incerteza das estimativas</b>	<b>12-13</b>
<b>NOTA 4 - FLUXOS DE CAIXA (NCRF 2)</b>	<b>14</b>
<b>NOTA 5 - POLÍTICAS CONTABILÍSTICAS, ALTERAÇÕES NAS ESTIMATIVAS CONTABILÍSTICAS E ERROS (NCRF 4)</b>	<b>14</b>
<b>NOTA 6 - PARTES RELACIONADAS (NCRF 5)</b>	<b>15</b>

**ANEXO ÀS DEMONSTRAÇÕES FINANCEIRAS  
ANO DE 2019**

(Conclusão)



<b>NOTA 7 - ACTIVOS INTANGÍVEIS (NCRF 6)</b> _____	<b>15</b>
<b>NOTA 8 - ACTIVOS FIXOS TANGÍVEIS (NCRF 7)</b> _____	<b>16-18</b>
<b>NOTA 9 - ACTIVOS NÃO CORRENTES DETIDOS PARA VENDA E UNIDADES OPERACIONAIS DESCONTINUADAS (NCRF 8)</b> _____	<b>19</b>
<b>NOTA 10 - LOCAÇÕES (NCRF 9)</b> _____	<b>19</b>
<b>NOTA 11 - CUSTOS DE EMPRÉSTIMOS OBTIDOS (NCRF 10)</b> _____	<b>20-23</b>
<b>NOTA 12 - PROPRIEDADES DE INVESTIMENTO (NCRF 11)</b> _____	<b>23</b>
<b>NOTA 13 - IMPARIDADE DE ACTIVOS (NCRF 12)</b> _____	<b>24-25</b>
<b>NOTA 14 - INTERESSES EM EMPREENDIMENTOS CONJUNTOS E INVESTIMENTOS ASSOCIADOS (NCRF 13)</b> _____	<b>25</b>
<b>NOTA 15 - CONCENTRAÇÕES DE ACTIVIDADES EMPRESARIAIS (NCRF 14)</b> _____	<b>25</b>
<b>NOTA 16 - INVESTIMENTOS EM SUBSIDIÁRIAS E CONSOLIDAÇÕES (NCRF 15)</b> _____	<b>26-28</b>
<b>NOTA 17 - EXPLORAÇÃO E AVALIAÇÃO DE RECURSOS MINERAIS (NCRF 16)</b> _____	<b>28</b>
<b>NOTA 18 - AGRICULTURA (NCRF 17)</b> _____	<b>29</b>
<b>NOTA 19 - INVENTÁRIOS (NCRF 18)</b> _____	<b>30</b>
<b>NOTA 20 - CONTRATOS DE CONSTRUÇÃO (NCRF 19)</b> _____	<b>31</b>
<b>NOTA 21 - RÉDITO (NCRF 20)</b> _____	<b>32</b>
<b>NOTA 22 - PROVISÕES, PASSIVOS E ACTIVOS CONTIGENTES (NCRF 21)</b> _____	<b>33</b>
<b>NOTA 23 - SUBSÍDIOS E APOIOS DO GOVERNO (NCRF 22)</b> _____	<b>33</b>
<b>NOTA 24 - EFEITOS DE ALTERAÇÕES EM TAXAS DE CÂMBIO (NCRF 23)</b> _____	<b>34</b>
<b>NOTA 25 - ACONTECIMENTOS APÓS A DATA DO BALANÇO (NCRF 24)</b> _____	<b>34</b>
<b>NOTA 26 - IMPOSTOS SOBRE O RENDIMENTO (NCRF 25)</b> _____	<b>34-35</b>
<b>NOTA 27 - MATÉRIAS AMBIENTAIS (NCRF 26)</b> _____	<b>35</b>
<b>NOTA 28 - INSTRUMENTOS FINANCEIROS (NCRF 27)</b> _____	<b>36-37</b>
<b>NOTA 29 - BENEFÍCIOS DOS EMPREGADOS (NCRF 28)</b> _____	<b>37-38</b>
<b>NOTA 30 - DIVULGAÇÕES EXIGIDAS POR DIPLOMAS LEGAIS</b> _____	<b>39</b>
<b>NOTA 31 - OUTRAS INFORMAÇÕES</b> _____	<b>40-46</b>

**ANEXO ÀS DEMONSTRAÇÕES FINANCEIRAS  
ANO DE 2019**

**NOTA 1 - IDENTIFICAÇÃO DA ENTIDADE**

**1.1- Designação da entidade:** Coliseu Micaelense – Sociedade de Promoção e Dinamização de Eventos Culturais, Sociais e Recreativos, E.M., S.A. com o NIPC 512 059 420, matriculada na Conservatória do Registo Comercial de Ponta Delgada, com o Capital Social de 1.750.000,00 euros.

**1.2- Sede:** Edifício do Coliseu Micaelense sito na Rua de Lisboa, freguesia de São José – Ponta Delgada Telefone: 296 209 500 - Fax: 296 209 501 e correio eletrónico: [www.coliseumicaelense.pt](http://www.coliseumicaelense.pt)

**1.3- Natureza da atividade:** Promoção e dinamização de atividades e eventos culturais, sociais e recreativos;

**1.4- Designação da entidade equiparada a empresa-mãe:** Município de Ponta Delgada – NIPC 512 012 814.

**1.5- Sede da entidade equiparada a empresa-mãe:** Praça da República, freguesia de S. Sebastião – 9504-523 Ponta Delgada. Telefone: 296 304 400. Fax:296304401 – Correio eletrónico: [www.cm-pontadelgada.azoresdigital.pt](http://www.cm-pontadelgada.azoresdigital.pt)

**NOTA 2 - REFERENCIAL CONTABILÍSTICO DE PREPARAÇÃO DAS  
DEMONSTRAÇÕES FINANCEIRAS**

2.1 – A sociedade apresenta as suas demonstrações financeiras de acordo com o Sistema de Normalização Contabilística (SNC), aprovado pelo **Decreto-Lei n.º 158/2009, de 13 de Julho com as alterações introduzidas pela Lei n.º 20/2010 de 23 de Agosto, alterado e republicado pelo Decreto-Lei n.º 98/2015, de 2 de junho.**

2.2 – Não foram derogadas nas demonstrações financeiras, quaisquer disposições do SNC, tendo em vista a necessidade de estas darem uma imagem verdadeira e apropriada do ativo, do passivo e dos resultados da empresa.

2.3 – Não existem situações em que as rubricas não possam ser comparáveis com as do exercício anterior.

2.4 – Foram adotados pela primeira vez, em 2010, as NCRF, não tendo, por tal circunstância, havido afetação da posição financeira e o seu desempenho financeiro, tendo-se considerado **na transição** as situações de reconhecimento, desreconhecimento, reclassificação e mensuração.



**ANEXO ÀS DEMONSTRAÇÕES FINANCEIRAS  
ANO DE 2019**

X



Registe-se para efeitos de histórico que o Balanço em **POC do ano de 2009**, não é comparável com o **Balanço de Abertura em SNC** para igual período, devido aos seguintes ajustamentos de conversão

<b>Balanço</b>	<b>31-12-2009 (SNC)</b>	<b>Ajustamento</b>	<b>31-12-2009 (POC)</b>
. Ativo	18.762.013.67	-8.159.25 (a)	18.770.172.92
. Passivo	6.687.606.64	-581.045.38 (b)	7.268.652.02
. Capitais Próprios	12.074.407.03	8.159.25 (c)	11.501.520.90

- (a) Desreconhecimento de **Imobilizado Incorpóreo (POC) - Ativo Intangível (SNC)**
- (b) Transferência da rubrica 2745 – Subsídios ao Investimento do POC para **5932 – Subsídios ao Investimento – SIVETUR**
- (c) Valor debitado na rubrica **591 – Diferenças de transição**, na quantia de 8.159,25 euros

**Enquadramento Fiscal**

**Decreto-lei n.º 159/2009, de 13 de Julho, Artigo 5.º - Regime Transitório**

- Os **efeitos nos capitais próprios** decorrentes da adoção, pela primeira vez, das Normas Internacionais de Contabilidade, do Sistema de Normalização Contabilística, das Normas de Contabilidade Ajustadas emitidas pelo Banco de Portugal ou do Plano de Contas para as Empresas de Seguros, que sejam considerados **fiscalmente relevantes** nos termos do **Código do IRC** e respetiva legislação complementar, resultantes do **reconhecimento ou do não reconhecimento de ativos ou passivos**, ou de alterações na respetiva mensuração, **concorrem, em partes iguais, para a formação do lucro tributável do primeiro período de tributação em que se apliquem aquelas normas e dos quatro períodos de tributação seguintes.**

**Artigo 130.º do CIRC, v.g. Dossier Fiscal**

- Assim, o **impacto fiscal** da adoção pela primeira vez das NCRF terá lugar nos **períodos de tributação de 2010 a 2014**, considerando-se **um quinto em cada período**, devendo ser devidamente evidenciado no processo de documentação fiscal.



**ANEXO ÀS DEMONSTRAÇÕES FINANCEIRAS  
ANO DE 2019**

2.5 - Durante o exercício de 2013 **ocorreram alterações de políticas contabilísticas** relativamente às utilizadas na preparação e apresentação das demonstrações financeiras do exercício findo em 31 de Dezembro de 2012. Concretamente procedeu-se à alteração das taxas de depreciação da rubrica Edifícios e Construções (Edifício Coliseu Micaelense), baixando-a de 5% para 2.5%, nos termos do **artigo 3.º n.ºs 1 e 2 do Decreto – Regulamentar n.º 25/2009 de 14 de Setembro**.

2.6 Durante o **exercício de 2017** voltaram a ocorrer **alterações das políticas contabilísticas** relativamente às utilizadas na preparação das demonstrações financeiras do exercício findo em 31 de Dezembro de 2016, concretamente ao nível das Reavaliações Livres de Imóveis, Depreciações sobre bens reavaliados e Reconhecimento de Passivos por Impostos Diferidos sobre excedentes de reavaliação.

2.7 Durante o **exercício de 2018** voltaram a ocorrer **alterações das políticas contabilísticas** relativamente às utilizadas na preparação das demonstrações financeiras do exercício findo em 31 de Dezembro de 2017, considerando que a empresa, já praticando uma **taxa mínima de depreciação nos Gastos de depreciações do Edifício Coliseu Micaelense, de 2.5%**, prevista no **artigo 3.º do Decreto Regulamentar n.º 25/2009, de 14 de Setembro**, sendo assim o período de vida útil atribuído ao referido **Edifício Coliseu Micaelense de 40 anos, optou pela redução da taxa de depreciação para 1%** por analogia à praticada nos imóveis pertencentes às sociedades que aplicam o SNC-AP, cuja **construção é de alvenaria de pedra**, conforme ponto 7 – Classificador complementar 2 – Cadastro e vidas úteis dos ativos fixos tangíveis, intangíveis e propriedades de investimento – **Decreto-Lei n.º 192/2015, de 11 de Setembro**.

**NOTA 3 – PRINCIPAIS POLÍTICAS CONTABILÍSTICAS**

**3.1 — Bases de mensuração usadas na preparação das demonstrações financeiras:**

As **demonstrações financeiras** foram preparadas de acordo com o critério base do custo histórico, modificado pela aplicação do justo valor para os instrumentos financeiros derivados, ativos biológicos, propriedades de investimento, ativos e passivos financeiros ao justo valor através de resultados e ativos financeiros disponíveis para venda, exceto aqueles para os quais o justo valor não está disponível.

Ativos não correntes detidos para venda e os grupos de ativos detidos para venda, que venham a ocorrer, serão registados ao menor entre o seu valor contabilístico ou justo valor deduzido dos respetivos custos de venda.

As **políticas contabilísticas apresentadas** foram aplicadas de forma consistente em todos os exercícios apresentados nas demonstrações financeiras.



## ANEXO ÀS DEMONSTRAÇÕES FINANCEIRAS ANO DE 2019

### 3.2 — Outras políticas contábilísticas:

#### 3.2.1 Contabilização das participações financeiras em subsidiárias e associadas

Os investimentos em subsidiárias e associadas que não estejam classificados como ativos não correntes detidos para venda ou incluídos num grupo para alienação que esteja classificado como ativos não correntes detidos para venda, são reconhecidos ao custo de aquisição (ou em alternativa pelo método da equivalência patrimonial) e são sujeitos a testes de imparidade periódicos, sempre que existam indícios que determinada participação financeira possa estar em imparidade.

#### 3.2.2 Diferenças de aquisição - "Goodwill"

Na sequência da transição para as Normas Contábilísticas e de Relato Financeiro, efetuada com referência a 1 de Janeiro de 2010, a sociedade optou por manter o "goodwill" resultante de concentrações de atividades empresariais, ocorridas antes da data da transição, registado de acordo com as anteriores regras contábilísticas aplicadas pela sociedade.

A partir da data de transição, a totalidade do "goodwill" positivo resultante de aquisições é reconhecido como um ativo e registado ao custo de aquisição, não sendo sujeito a amortização.

Caso o "goodwill" seja negativo este é registado diretamente em resultados do exercício em que a concentração de atividades ocorre. O valor recuperável do "goodwill" das subsidiárias é **avaliado anualmente**, independentemente da existência de indicadores de imparidade. As eventuais perdas de imparidade determinadas são reconhecidas em resultados do exercício. O valor recuperável é determinado com base no valor em uso dos ativos, sendo calculado com recurso a metodologias de avaliação, suportadas em técnicas de fluxos de caixa descontados, considerando as condições de mercado, o valor temporal e os riscos de negócio.

#### 3.2.3 Transações em moeda estrangeira

As transações em moeda estrangeira são convertidas à taxa de câmbio em vigor na data da transação. Os ativos e passivos monetários expressos em moeda estrangeira são convertidos para Euros à taxa de câmbio em vigor na data do balanço. As diferenças cambiais resultantes desta conversão são reconhecidas nos resultados.

Os ativos e passivos não monetários registados ao custo histórico, expressos em moeda estrangeira, são convertidos à taxa de câmbio da data da transação.

Ativos e passivos não monetários expressos em moeda estrangeira registados ao justo valor são convertidos à taxa de câmbio em vigor na data em que o justo valor foi determinado.



**ANEXO ÀS DEMONSTRAÇÕES FINANCEIRAS**  
**ANO DE 2019**

**3.2.4 Passivos financeiros**

Um instrumento financeiro é classificado como um **passivo financeiro** quando existe uma obrigação contratual por parte do emissor de liquidar capital e/ou juros, mediante a entrega de dinheiro ou de outro ativo financeiro, independentemente da sua forma legal. **Os passivos financeiros** são registados (i) inicialmente pelo seu justo valor deduzido dos custos de transação incorridos e (ii) subsequentemente ao custo amortizado, com base no método da taxa efetiva.

**3.2.5 Ativos fixos tangíveis**

Os ativos fixos tangíveis da sociedade encontram-se registados ao custo de aquisição deduzido das respetivas amortizações acumuladas e perdas por imparidade. Na data da transição para as NCRF, 1 de Janeiro de 2010, a sociedade decidiu considerar como custo dos ativos fixos tangíveis o seu valor reavaliado determinado em conformidade com as anteriores políticas contabilísticas, o qual era equiparável em termos gerais ao custo mensurado de acordo com as NCRF.

Os custos subsequentes são reconhecidos como ativos fixos tangíveis apenas se for provável que deles resultarão benefícios económicos futuros para a sociedade. As despesas com manutenção e reparação são reconhecidas como gastos à medida que são incorridas de acordo com o regime de acréscimo.

A sociedade procede a testes de imparidade sempre que eventos ou circunstâncias indiciam que o valor contabilístico excede o valor recuperável, sendo a diferença, caso exista, reconhecida em resultados.

O valor recuperável é determinado como o mais elevado entre o seu preço de venda líquido e o seu valor de uso, sendo este calculado com base no valor atual dos fluxos de caixa futuros estimados que se esperam vir a obter do uso continuado do ativo e da sua alienação no fim da sua vida útil.

Os terrenos não são amortizados. As amortizações dos ativos tangíveis são calculadas segundo o método das quotas constantes (método linear) de acordo com os seguintes períodos de vida útil esperada dos bens:

	Número de anos
Edifícios e outras construções	8 a 50
Equipamento básico	5 a 10
Equipamento de transporte	4 a 25
Equipamento administrativo e utensílios	4 a 10
Outros ativos fixos tangíveis	10 a 25





### **3.2.6 Capitalização de custos com empréstimos e outros custos diretamente atribuíveis**

Os juros de empréstimos **diretamente atribuíveis à aquisição ou construção de ativos** são capitalizados como parte do custo desses ativos. Um ativo elegível para capitalização é um ativo que necessita de um período de tempo substancial para estar disponível para uso ou para venda. O montante de juros a capitalizar é determinado através da aplicação de uma taxa de capitalização sobre o valor dos investimentos efetuados. A taxa de capitalização corresponde à média ponderada dos juros com empréstimos aplicável aos empréstimos em aberto no período.

A capitalização de custos com empréstimos inicia-se quando tem início o investimento, já foram incorridos juros com empréstimos e já se encontram em curso as atividades necessárias para preparar o ativo para estar disponível para uso ou para venda. A capitalização é terminada quando todas as atividades necessárias para colocar o ativo como disponível para uso ou para venda se encontram substancialmente concluídas. Outras despesas diretamente atribuíveis à aquisição e construção dos bens, como os custos com matérias consumidas e custos com pessoal são igualmente incorporadas no custo dos ativos.

### **3.2.7 Subsídios governamentais**

Os **subsídios governamentais** são reconhecidos inicialmente quando existe uma certeza razoável que o subsídio será recebido e que a empresa irá cumprir com as condições associadas à atribuição do subsídio.

Os subsídios que compensam a sociedade pela aquisição de um ativo são reconhecidos inicialmente no capital próprio e registados em resultados numa base sistemática de acordo com a vida útil do ativo.

Os subsídios que compensam a sociedade por despesas incorridas são reconhecidos inicialmente como diferimento (passivo) e registados na demonstração dos resultados numa base sistemática, no mesmo período em que as despesas são reconhecidas.

### **3.2.8 Ativos intangíveis**

Os ativos intangíveis da Sociedade encontram-se registados ao custo de aquisição deduzido das respetivas amortizações acumuladas e das perdas por imparidade.

A sociedade procede a testes de imparidade sempre que eventos ou circunstâncias indiciam que o valor contabilístico excede o valor recuperável, sendo a diferença, caso exista, reconhecida em resultados.

O valor recuperável é determinado como o mais elevado entre o seu preço de venda líquido e o seu valor de uso, sendo este calculado com base no valor atual dos fluxos de caixa futuros estimados que se esperam vir a obter do uso continuado do ativo e da sua alienação no fim da sua vida útil.



## ANEXO ÀS DEMONSTRAÇÕES FINANCEIRAS ANO DE 2019

### ***Aquisição e desenvolvimento de Software***

Os custos incorridos com a aquisição de software são capitalizados, assim como as despesas adicionais suportadas pela Sociedade necessárias à sua implementação.

Estes custos são amortizados de forma linear ao longo da vida útil esperada dos ativos.

Os custos diretamente relacionados com o desenvolvimento de software efetuados pela sociedade, sobre os quais seja expectável que venham a gerar benefícios económicos futuros para além de um exercício, são reconhecidos e registados como ativos intangíveis. Estes custos incluem as despesas com os empregados diretamente afetos aos projetos, sendo amortizados de forma linear ao longo da respetiva vida útil esperada.

Os custos com a manutenção de programas informáticos são reconhecidos como gastos do período em que são incorridos.

### ***Direitos de representação***

Os direitos de representação (Franchise) são registados como ativos intangíveis e amortizados pelo método das quotas constantes (método linear) pelo período de vida útil da concessão, o qual atualmente não ultrapassa os 5 anos.

### ***Propriedade industrial e outros direitos***

As amortizações relativas à propriedade industrial e outros direitos são calculadas com base no método das quotas constantes (método linear) pelo período de vida útil esperado que não excede os 6 anos.

### **3.2.9 Locações**

A sociedade classifica as operações de locação como locações financeiras ou locações operacionais em função da sua substância e não da sua forma legal. São classificadas como locações financeiras as operações em que os riscos e benefícios inerentes à propriedade de um ativo são transferidos para o locatário. Todas as restantes operações de locação são classificadas como locações operacionais.

#### ***Locações operacionais***

Os pagamentos efetuados pela Sociedade à luz dos contratos de locação operacional são registados nos gastos dos períodos a que dizem respeito.

#### ***Locações financeiras***

Na ótica do locatário os contratos de locação financeira são registados na data do seu início como ativo e passivo pelo justo valor da propriedade locada, que é equivalente ao valor atual das rendas de locação vincendas.

As rendas são constituídas pelo encargo financeiro e pela amortização financeira do capital. Os encargos financeiros são imputados aos períodos durante o prazo de locação, a fim de produzir uma taxa de juro periódica constante sobre o saldo remanescente do passivo para cada período.



## ANEXO ÀS DEMONSTRAÇÕES FINANCEIRAS ANO DE 2019

### 3.2.10 Propriedades de Investimento

A sociedade classifica como propriedades de investimento os imóveis detidos com o objetivo de valorização do capital e/ou obtenção de rendas.

Uma **propriedade de investimento** é mensurada inicialmente pelo seu custo de aquisição ou produção, incluindo os custos de transação que lhe sejam diretamente atribuíveis. Após o reconhecimento inicial as propriedades de investimento são mensuradas ao custo deduzido das amortizações e perdas por imparidade acumuladas (em alternativa podemos usar o justo valor sujeito a um teste de imparidade).

Os custos subsequentes com as propriedades de investimentos só são adicionados ao custo do ativo se for provável que deles resultarão benefícios económicos futuros acrescidos face aos considerados no reconhecimento inicial.

### 3.2.11 Inventários

Os inventários são valorizados ao menor entre o seu custo de aquisição e o seu valor realizável líquido. O custo dos inventários inclui todos os custos de compra, custos de conversão e outros custos incorridos para colocar os inventários no seu local e na sua condição atual. O valor realizável líquido corresponde ao preço de venda estimado no decurso normal da atividade deduzido dos respetivos custos de venda.

As saídas de armazém (consumos) são valorizadas ao custo médio ponderado.

### 3.2.12 Contas a receber

As contas a receber são inicialmente reconhecidas ao seu justo valor, sendo subsequentemente valorizadas ao custo amortizado, sendo apresentadas em balanço deduzidas das perdas por imparidade que lhe estejam associadas.

As **perdas por imparidade** são registadas com base na avaliação regular da existência de evidência objetiva de imparidade associada aos créditos de cobrança duvidosa na data do balanço. As perdas por imparidade identificadas são registadas por contrapartida de resultados, sendo subsequentemente revertidas por resultados caso se verifique uma redução do montante da perda estimada, num período posterior.

### 3.2.13 Rendimentos e gastos

Os rendimentos e gastos são registados no período a que se referem independentemente do seu pagamento ou recebimento, de acordo com o princípio de contabilidade em regime de acréscimo. As diferenças entre os montantes recebidos e pagos e as correspondentes receitas e despesas são registadas nas rubricas de Outros ativos ou passivos conforme sejam valores a receber ou a pagar.

O rédito compreende os montantes faturados na venda de produtos ou prestações de serviços líquidos de impostos sobre o valor acrescentado, abatimentos e descontos.



**ANEXO ÀS DEMONSTRAÇÕES FINANCEIRAS  
ANO DE 2019**

**3.2.14 Resultados financeiros**

Os resultados financeiros incluem os juros pagos pelos empréstimos obtidos, os juros recebidos de aplicações efetuadas, os dividendos recebidos, os ganhos e perdas resultantes de diferenças de câmbio, os ganhos e perdas realizados, assim como as variações de justo valor relativas a instrumentos financeiros e as variações de justo valor dos riscos cobertos, quando aplicável.

Os juros são reconhecidos de acordo com o regime de acréscimo.

**3.2.15 Impostos sobre rendimentos**

Os impostos sobre lucros registados em resultados, incluem o efeito dos impostos correntes.

Os impostos correntes correspondem ao valor esperado a pagar sobre o rendimento tributável do período, utilizando a taxa de imposto em vigor, à data de balanço, e quaisquer ajustamentos aos impostos de períodos anteriores.

**3.2.16 Caixa e equivalentes de caixa**

A caixa e seus equivalentes englobam os valores registados no balanço com maturidade inferior a doze meses a contar da data de balanço, onde se incluem a caixa e as disponibilidades em instituições de crédito.

**3.3 — Principais pressupostos relativos ao futuro:**

**Gestão de Risco Financeiro**

**3.3.1 Riscos de Mercado**

**3.3.1.1 Risco de Taxa de Juro – POLÍTICA**

Em resultado da manutenção de dívida a taxa variável no seu Balanço e dos consequentes fluxos de caixa de pagamento de juros, a entidade está exposta ao **risco de taxa de juro do Euro**.

Considerando que:

a) A volatilidade nos resultados da entidade, não depende apenas da volatilidade dos seus resultados financeiros associada à volatilidade de taxas de juro;

b) Em situações normais de mercado, existe uma correlação entre os níveis de taxa de juro e o crescimento económico, sendo de esperar que o impacto de movimentos na taxa de juro (e respetiva volatilidade nos fluxos de caixa associados ao serviço de dívida) pode em certa medida ser compensado, pelos movimentos nas restantes rubricas de demonstração de resultados, nomeadamente resultados operacionais;



**ANEXO ÀS DEMONSTRAÇÕES FINANCEIRAS  
ANO DE 2019**



c) A contratação de qualquer estrutura de cobertura, tem implícito um custo de oportunidade associado, a política da entidade relativamente à mitigação deste risco não estabelece a manutenção de qualquer proporção mínima de dívida a taxa fixa (convertida em taxa fixa mediante a utilização de instrumentos financeiros derivados), optando em alternativa por uma abordagem dinâmica de monitorização da exposição que permita uma adequação das condições de mercado à real exposição da entidade, de forma a evitar a abertura de exposição que pode ter impacto real nos resultados da entidade.

### **3.3.1.2 Risco de Taxa de Câmbio**

A entidade não apresenta um nível imaterial de exposição a risco de taxa de câmbio.

### **3.3.1.3 Outros Risco de Preço**

A entidade não está exposta a outros riscos relevantes.

### **3.3.2 Risco de Crédito**

O risco de crédito, na entidade resulta maioritariamente (i) dos créditos sobre os seus clientes, relacionados com a atividade operacional e (ii) do seu relacionamento com Instituições Financeiras, no decurso normal da sua atividade.

A gestão de risco da entidade está estruturada nas necessidades próprias dos negócios da entidade tendo em constante consideração:

- a) As particularidades do perfil de clientes associados a cada um dos negócios;
- b) A determinação criteriosa de limites de crédito adequados, por um lado, ao perfil de cliente e, por outro lado, à natureza do negócio, evitando a excessiva concentração de crédito e, conseqüentemente minimizando a sua exposição àquele risco;
- c) Uma regular monitorização das contas de cliente;
- d) O estabelecimento de processos fragmentados de concessão de crédito, com a criação de uma segregação entre os procedimentos administrativos e os procedimentos de decisão;
- e) O recurso às vias legalmente necessárias para recuperação de crédito.

### **3.3.3 Risco de Liquidez**

A gestão do risco de liquidez tem por objetivo garantir que, a todo o momento, a entidade mantém a capacidade financeira para, dentro de condições de mercado não desfavoráveis: (i) cumprir com as suas obrigações de pagamento à medida do seu vencimento e (ii) garantir atempadamente o financiamento adequado ao desenvolvimento dos seus negócios e estratégia.

**ANEXO ÀS DEMONSTRAÇÕES FINANCEIRAS  
ANO DE 2019**

**3.4 — Principais fontes de incerteza das estimativas:**

As NCRF requerem que sejam efetuados julgamentos e estimativas no âmbito da tomada de decisão sobre alguns tratamentos contabilísticos com impactos nos valores reportados no total do ativo, passivo, capital próprio, rendimentos e gastos. Os efeitos reais podem diferir das estimativas e julgamentos efetuados, nomeadamente no que se refere ao efeito dos rendimentos e gastos reais.

As principais estimativas contabilísticas e julgamentos utilizados na aplicação dos princípios contabilísticos pela sociedade são apresentados nesta nota com o objetivo de melhorar o entendimento de como a sua aplicação afeta os resultados reportados pela sociedade e a sua divulgação.

Uma descrição alargada das principais políticas contabilísticas utilizadas pela sociedade é apresentada nas **Notas 3.1 e 3.2**.

Considerando que em muitas situações existem alternativas ao tratamento contabilístico adotado pela sociedade, os resultados reportados pela sociedade poderiam ser diferentes caso um tratamento diferente tivesse sido escolhido. A administração/gerência considera que as escolhas efetuadas são apropriadas e que **as demonstrações financeiras apresentam de forma adequada a posição financeira da sociedade** e o resultado das suas operações em todos os aspetos materialmente relevantes. Os resultados das alternativas analisadas de seguida são apresentados apenas para assistir o leitor no entendimento das demonstrações financeiras e não têm intenção de sugerir que outras alternativas ou estimativas são mais apropriadas.

***Imparidade dos ativos de longo prazo e Goodwill***

Os ativos fixos tangíveis e intangíveis são revistos para efeitos de imparidade sempre que existam factos ou circunstâncias que indicam que o seu valor líquido poderá não ser recuperável.

A sociedade revê com uma periodicidade anual os pressupostos que estão na base do julgamento da existência ou não de imparidade no "goodwill" resultante das aquisições de participações em empresas subsidiárias.

Os pressupostos utilizados são sensíveis a alterações dos indicadores macroeconómicos e os pressupostos do negócio utilizado pela gestão. O "goodwill" em empresas associadas é testado sempre que existam circunstâncias que indiciem a existência de imparidade.

Considerando as incertezas quanto ao valor de recuperação do valor líquido dos ativos fixos tangíveis, intangíveis e do "goodwill" pelo facto de se basearem na melhor informação disponível à data, as alterações dos pressupostos poderão resultar em impactos na determinação do nível de imparidade e, conseqüentemente, nos resultados da sociedade.



## ANEXO ÀS DEMONSTRAÇÕES FINANCEIRAS ANO DE 2019

X

### ***Cobranças duvidosas***

As perdas por imparidade relativas a créditos de cobrança duvidosa são baseadas na avaliação efetuada pela sociedade/ da probabilidade de recuperação dos saldos das contas a receber, antiguidade de saldos, anulação de dívidas e outros fatores. Existem determinadas circunstâncias e factos que podem alterar a estimativa das perdas por imparidade dos saldos das contas a receber face aos pressupostos considerados, *incluindo alterações da conjuntura económica, das tendências sectoriais, da deterioração da situação creditícia dos principais clientes e de incumprimentos significativos.*

Este processo de avaliação está sujeito a diversas estimativas e julgamentos. As alterações destas estimativas podem implicar a determinação de diferentes níveis de imparidade e, conseqüentemente, diferentes impactos nos resultados.

### ***Impostos sobre os lucros***

A sociedade encontra-se sujeita ao pagamento de impostos sobre os lucros de acordo com a lei portuguesa. A determinação do montante global de impostos sobre os lucros requer determinadas interpretações e estimativas.

Existem diversas transações e cálculos para os quais a determinação do valor final do imposto a pagar é incerto durante o ciclo normal dos negócios. Outras interpretações e estimativas poderiam resultar num nível diferente dos impostos sobre os lucros, correntes e diferidos, reconhecidos no período.

Em Portugal, as **Autoridades Fiscais têm a atribuição de rever o cálculo da matéria coletável efetuado** pela sociedade, durante um período de quatro ou seis anos, no caso de haver prejuízos fiscais reportáveis. Desta forma, é possível que haja correções à matéria coletável, resultantes principalmente de diferenças na interpretação da legislação fiscal. No entanto, é convicção da sociedade de que não haverá correções significativas aos impostos sobre os lucros registados nas demonstrações financeiras.

### ***Benefícios a empregados***

A determinação das responsabilidades por benefícios aos empregados requer a utilização de pressupostos e estimativas, incluindo a utilização de projeções salariais. Contudo, as alterações a estes pressupostos não deverão ter um impacto significativo nos valores determinados.



**ANEXO ÀS DEMONSTRAÇÕES FINANCEIRAS  
ANO DE 2019**

**NOTA 4 – FLUXOS DE CAIXA  
(NCRF 2)**



Não existem saldos de caixa e seus equivalentes que não estejam disponíveis para uso. Os valores inscritos na rubrica de caixa e depósitos bancários incluem:

	<b>2019 (N)</b>	<b>2018 (N-1)</b>
- Caixa	220.45 €	104,21 €
- Depósitos à Ordem	131.594.55 €	219.463,25 €
- <b>Soma</b>	<b>131.815.00 €</b>	<b>219.567,46 €</b>

**NOTA 5 – POLÍTICAS CONTABILÍSTICAS, ALTERAÇÕES NAS  
ESTIMATIVAS CONTABILÍSTICAS E ERROS  
(NCRF 4)**

Durante o **exercício de 2013** ocorreram alterações de políticas contabilísticas relativamente às utilizadas na preparação e apresentação das demonstrações financeiras do exercício findo em 31 de Dezembro de 2012, conforme já referido na Nota 2 – item 2.5.

Concretamente procedeu-se à alteração das taxas de depreciação da rubrica Edifícios e Construções (Edifício Coliseu Micaelense), baixando-as de 5% para 2.5%, nos termos do **artigo 3.º n.ºs 1 e 2 do Decreto – Regulamentar n.º 25/2009 de 14 de Setembro**.

Durante o **exercício de 2017** voltaram a ocorrer **alterações políticas contabilísticas** relativamente às utilizadas na preparação das demonstrações financeiras do exercício findo em 31 de Dezembro de 2016, concretamente ao nível das Reavaliações Livres de Imóveis, Depreciações sobre bens reavaliados e Reconhecimento de Passivos por Impostos Diferidos sobre excedentes de reavaliação.

No **exercício de 2018** voltaram a ocorrer **alterações das políticas contabilísticas** relativamente às utilizadas na preparação das demonstrações financeiras do exercício findo em 31 de Dezembro de 2017, considerando que a empresa, já praticando uma **taxa mínima de depreciação nos Gastos de depreciações do Edifício Coliseu Micaelense, de 2.5%**, prevista no **artigo 3.º do Decreto Regulamentar n.º 25/2009, de 14 de Setembro**, sendo assim o período de vida útil atribuído ao referido **Edifício Coliseu Micaelense de 40 anos, optou pela redução da taxa de depreciação para 1%** por analogia à praticada nos imóveis pertencentes às sociedades que aplicam o SNC-AP, cuja **construção é de alvenaria de pedra**, conforme ponto 7 – Classificador complementar 2 – Cadastro e vidas úteis dos ativos fixos tangíveis, intangíveis e propriedades de investimento – **Decreto-Lei n.º 192/2015, de 11 de Setembro**.

Da **alteração de políticas contabilísticas** da empresa, resultou a redução dos Gastos com Depreciação e Amortização, na quantia de € 198.438.06.





**ANEXO ÀS DEMONSTRAÇÕES FINANCEIRAS  
ANO DE 2019**



**NOTA 6 – PARTES RELACIONADAS**  
**(NCRF 5)**

O Município de Ponta Delgada, com o NIPC 512 012 814, com sede na Praça da República, freguesia de Sebastião, concelho de Ponta Delgada, detém o **controlo da sociedade, com uma participação de 99,79%** no seu Capital Social, no valor de **1.746.377,00 euros, representada por 3.492.754 ações ao preço unitário de 50 cêntimos.**

Foram efetuadas em 2019, as seguintes transações com o Município de Ponta Delgada:

Rubricas	2019 (N)	2018 (N-1)
<b>Vendas e Compras de produtos e serviços</b>		
. Vendas e mercadorias	0,00	0,00
. Compra de mercadorias	0,00	0,00
. Prestação de serviços	545.130.52	1.062,00
<b>Rendimentos obtidos</b>		
. Subsídios à Exploração	716.128.47	609.467,90
<b>Totais</b>	<b>1.261.258,99</b>	<b>610.529,90</b>

**NOTA 7 – ATIVOS INTANGÍVEIS**  
**(NCRF 6)**

À semelhança do ano de 2010, a empresa não reconheceu nos anos de 2011 a 2017, Ativos Intangíveis. **Em 2018** o Coliseu Micaelense, S.A. reconheceu um Ativos Intangível (Plataforma aicinGov) no valor de 1.000,00 euros, válido para o período de 16/10/2018 a 15/10/2019. A variação verificada, devido à amortização à data 31/12/2019 foi a seguinte:

Ativo Intangível	Plataforma aicinGov
Valor da Aquisição	1.000,00 €
Valor Depreciável	(333,30) €
<b>Total líquido</b>	<b>666,70 €</b>



**ANEXO ÀS DEMONSTRAÇÕES FINANCEIRAS  
ANO DE 2019**

**NOTA 8 – ATIVOS FIXOS TANGÍVEIS  
(NCRF 7)**

A variação verificada no exercício foi a seguinte:



<b>Variações</b>	<b>Terrenos e Edifícios</b>	<b>Equipamento Básico</b>	<b>Equipamento Transporte</b>	<b>Equipamento Administrativo</b>	<b>Outros Ativos Fixos Tangíveis</b>	<b>Investimentos em Curso</b>	<b>Total Ativo Fixo Tangível</b>
<b>de Janeiro de 2018 (N-1):</b>							
Valor de aquisição ou reavaliado	20.230.591,59	915.453,06	0,00	83.327,37	0,00	6.401,31	21.235.773,33
Depreciação acumulada	-6.169.807,61	-734.878,01	0,00	-63.048,67	0,00	0,00	-6.967.734,29
<b>Valor líquido</b>	<b>14.060.783,98</b>	<b>180.575,05</b>	<b>0,00</b>	<b>20.278,70</b>	<b>0,00</b>	<b>6.401,31</b>	<b>14.268.039,04</b>
<b>1 de Dezembro de 2018 (N-1)</b>							
Valor líquido em 1 de Jan de 2018 (N-1)	14.060.783,98	180.575,05	0,00	20.278,70	0,00	6.401,31	14.268.039,04
Regularizações de Ativos	0,00	1.489,46	0,00	0,00	0,00	0,00	1.489,46
Aquisições	0,00	6.878,91	10.999,00	12.681,21	0,00	111.541,46	142.100,58
Alienações	0,00	-106.610,58	0,00	-1.435,14	0,00	0,00	-108.045,72
Depreciações do Exercício	-158.684,75	-45.439,08	-2.749,75	-6.089,38	0,00	0,00	-212.962,96
Regularizações de Depreciações	0,00	89.821,12	0,00	1.435,14	0,00	0,00	91.256,26
<b>Valor líquido em 31 de Dez de 2018 (N-1)</b>	<b>13.902.099,23</b>	<b>126.714,88</b>	<b>8.249,25</b>	<b>26.870,53</b>	<b>0,00</b>	<b>117.942,77</b>	<b>14.181.876,66</b>
<b>1 de Dezembro de 2018 (N-1)</b>							
Valor de aquisição ou reavaliado	20.230.591,59	817.210,85	10.999,00	94.573,44	0,00	117.942,77	21.271.317,65
Depreciação acumulada	-6.328.492,36	-690.495,97	-2.749,75	-67.702,91	0,00	0,00	-7.089.440,09
<b>Valor Líquido</b>	<b>13.902.099,23</b>	<b>126.714,88</b>	<b>8.249,25</b>	<b>26.870,53</b>	<b>0,00</b>	<b>117.942,77</b>	<b>14.181.876,66</b>
<b>1 de Dezembro de 2019 (N)</b>							
Valor líquido em 1 de Jan de 2019 (N)	13.902.099,23	126.714,88	8.249,25	26.870,53	0,00	117.942,77	14.181.876,66
Regularizações de Ativos	0,00	0,00	0,00	0,00	0,00	0,00	0,00
Aquisições	0,00	55.834,82	0,00	5.418,85	7.484,47	135.166,61	203.904,75
Alienações	0,00	0,00	0,00	0,00	0,00	0,00	0,00
Depreciações do exercício	-158.684,75	-53.442,54	-2.749,75	-6.591,32	-793,34	0,00	-222.261,75
Regularizações de Depreciações	0,00	0,00	0,00	0,00	0,00	0,00	0,00
<b>Valor líquido em 31 de Dez de 2019 (N)</b>	<b>13.743.414,48</b>	<b>129.107,16</b>	<b>5.499,50</b>	<b>25.697,86</b>	<b>6.691,13</b>	<b>253.109,38</b>	<b>14.163.519,40</b>
<b>1 de Dezembro de 2019 (N)</b>							
Valor de aquisição ou reavaliado	20.230.591,59	873.045,87	10.999,00	99.892,09	7.484,47	253.109,38	21.475.222,39
Depreciação acumulada	-6.487.177,11	-743.938,51	-5.499,50	-74.294,23	-793,34	0,00	-7.311.702,79
<b>Valor líquido</b>	<b>13.743.414,48</b>	<b>129.107,16</b>	<b>5.499,50</b>	<b>25.697,86</b>	<b>6.691,13</b>	<b>253.109,38</b>	<b>14.163.519,40</b>



**ANEXO ÀS DEMONSTRAÇÕES FINANCEIRAS  
ANO DE 2019**



Como histórico relevante, registre-se que o **Edifício Coliseu Micaelense** foi reavaliado em 31 de Dezembro de 2009 (N-2) por avaliadores independentes. As avaliações foram efetuadas numa base do **valor do mercado**. O excedente de reavaliação foi creditado em Excedentes de Reavaliação no Capital Próprio, resultando numa Reserva de Reavaliação, na quantia de **9.988.860,08 euros**.

A **Reavaliação Extraordinária** do Imóvel do Coliseu Micaelense, efetuada em 2009, foi a seguinte:

<b>Rubricas</b>	<b>Valor</b>
Valor histórico (rubrica 422-Edifícios e Construções)	12.659.00 €
<b>Valor da reavaliação</b>	<b>11.350.977.36 €</b>
Valor reavaliado	11.363.636.36 €
Amortizações acumuladas (4822 – De Ed. Construções)	1.519.08 €
<b>Valor da reavaliação</b>	<b>1.362.117.28 €</b>
Valor reavaliado	1.363.636.36 €
<b>Excedente de Reavaliação no Capital Próprio</b>	<b>9.988.860.08 €</b>

O mencionado **edifício Coliseu Micaelense**, constando da rubrica Edifícios e Construções, é um prédio urbano, destinado a Casa de Espetáculos, inscrito com o **Artigo Matricial 1707.º - São José**, sito na Rua de Lisboa, freguesia de São José, concelho de Ponta Delgada, descrito na **Conservatória do Registo Predial de Ponta Delgada sob o n.º 02446 - São José**, tem o valor patrimonial de **3.100.252.21 euros** e não está onerado com nenhum tipo de garantia, sendo o valor do IMI de **9.300.76 euros** (a ser paga em três prestações nos meses de maio, agosto e novembro de 2019 - OE 2019-artigo 120.º).

**ANEXO ÀS DEMONSTRAÇÕES FINANCEIRAS  
ANO DE 2019**

Em 2017, foram alterados os critérios de Reavaliação, e reconhecidas Passivos por Impostos Diferidos, conforme informação contida nos seguintes quadros:

Rúbricas	Ano	Valor de	Depreciações	Excedente	Avaliação	Depreciações
		Aquisição	Acumuladas	Revalorização	Método custo de reposição depreciado	Acumuladas
		(1)	2009 (2)	2009 (3)-[(1)-(2)]	(3)	2016
Terreno Coliseu Micaelense	2002	3 164,75	0,00			
Reavaliação Terreno	2009			2 996 835,25	3 000 000,00	
		3 164,75	0,00	2 996 835,25	3 000 000,00	
Edifício Coliseu Micaelense	2002	9 494,25	1 519,08		1 519,08	3 544,52
Reavaliação Edifício	2009		1 362 117,28	6 992 024,83	8 362 117,28	2 480 841,28
		9 494,25	1 363 636,36	6 992 024,83	8 363 636,36	2 484 385,80
<b>TOTAL</b>		<b>12 659,00</b>	<b>1 363 636,36</b>	<b>9 988 860,08</b>	<b>11 363 636,36</b>	<b>2 484 385,80</b>

Valor Avaliação Terreno	3 000 000,00
Valor Avaliação Edifício	7 000 000,00
Valor total Avaliação (3)-(2)	10 000 000,00

Depreciação	Depreciações	Taxa	Valor Líquido	Coeficiente	Base	PID
2017	Acumuladas 2017	Depreciação	31-12-2017	Desvalorização (4)	PID (5)= (3)-(1)*(4)	(6)=(5)*18,3%
	0,00	0,00	3 000 000,00	1,25	2 996 044,06	548 276,06
			3 000 000,00		2 996 044,06	548 276,06
189,89	3 734,41	2%	5 759,84			
139 840,50	2 620 681,78	2%	5 733 460,33		5 733 460,33	1 049 223,24
140 030,39	2 624 416,19		5 739 220,17		5 733 460,33	1 049 223,24
140 030,39	2 624 416,19		8 739 220,17		8 729 504,39	1 597 499,30



**ANEXO ÀS DEMONSTRAÇÕES FINANCEIRAS  
ANO DE 2019**

X

**NOTA 9 – ATIVOS NÃO CORRENTES DETIDOS PARA VENDA E UNIDADES  
OPERACIONAIS DESCONTINUADAS**  
**(NCRF 8)**

Durante o exercício de 2019 a empresa não dispunha de Ativos Não Correntes para Venda.

**NOTA 10 – LOCAÇÕES**  
**(NCRF 9)**

Em 2018, a empresa adquiriu em regime de Locação Financeira a **viatura da marca Renault com a Matrícula 08-VB-30**, sendo o seu custo de aquisição na quantia de **10.999,00 euros**, e o seu **valor residual** de 549.95 euros.

Para o efeito celebrou em 2018/09/14 o **Contrato de Locação Financeira com o Bank And Services-Portugal** que teve o número LSG 1850 1372002, pelo prazo de 48 meses com amortizações mensais de 256.89 euros (IVA incluído), cujo plano financeiro é o seguinte:

ANO	CAPITAL	IVA	PRESTAÇÃO	DIVIDA
2018	0,00 €	0,00 €	0,00 €	10.999,00 €
2018	870,80 €	156,76 €	1.027,56 €	10.128,20 €
<b>2019</b>	<b>2.612,40 €</b>	<b>470,28 €</b>	<b>3.082,68 €</b>	<b>7.515,80 €</b>
2020	2.612,40 €	470,28 €	3.082,68 €	4.903,40 €
2021	2.612,40 €	470,28 €	3.082,68 €	2.291,00 €
2022	1.741,05 €	313,52 €	2.054,57 €	549,95 €
<b>TOTAL</b>	<b>10.449,05 €</b>	<b>1.881,12 €</b>	<b>12.330,17 €</b>	

Em **02/06/2019**, o Coliseu Micaelense, celebrou mais um contrato de Locação Financeira nº 2074055 com o Novo Banco, pelo prazo de 60 meses, no montante de **11.631.00 euros** cujo plano financeiro é o seguinte:

**Locação Financeira do Novo Banco Contrato n.º 2074055)**

ANO	CAPITAL	JUROS	IVA	PRESTAÇÃO	DIVIDA
02-06-2019	11.631,00 €	- €	- €	- €	11.631,00 €
<b>2019</b>	<b>2.198,36 €</b>	<b>62,74 €</b>	<b>407,00 €</b>	<b>2.668,10 €</b>	<b>9.432,64 €</b>
2020	2.090,04 €	105,96 €	395,28 €	2.591,28 €	7.342,60 €
2021	2.116,31 €	79,69 €	395,28 €	2.591,28 €	5.226,29 €
2022	2.142,92 €	53,08 €	395,28 €	2.591,28 €	3.083,37 €
2023	2.169,86 €	26,14 €	395,28 €	2.591,28 €	913,51 €
2024	913,51 €	2,65 €	164,70 €	1.080,86 €	0,00 €
<b>TOTAL</b>	<b>11.631,00 €</b>	<b>330,26 €</b>	<b>2.152,82 €</b>	<b>14.114,08 €</b>	

**ANEXO ÀS DEMONSTRAÇÕES FINANCEIRAS  
ANO DE 2019**



19 ←

Em **02/10/2019**, o Coliseu Micaelense, celebrou mais um contrato de Locação Financeira n.º 2074054 com o Novo Banco, pelo prazo de 60 meses, no montante de **33.153.50 euros** cujo plano financeiro é o seguinte:

**Locação Financeira do Novo Banco Contrato n.º 2074054)**

ANO	CAPITAL	JUROS	IVA	PRESTAÇÃO	DIVIDA
02-10-2019	33.153,50 €	- €	- €	- €	33.153,50 €
<b>2019</b>	<b>4.296,98 €</b>	<b>61,65 €</b>	<b>784,56 €</b>	<b>5.143,19 €</b>	<b>28.856,52 €</b>
2020	5.932,89 €	326,79 €	1.126,80 €	7.386,48 €	22.923,63 €
2021	6.007,47 €	229,37 €	1.126,80 €	7.363,64 €	16.916,16 €
2022	6.082,99 €	176,69 €	1.126,80 €	7.386,48 €	10.833,17 €
2023	6.159,48 €	100,20 €	1.126,80 €	7.386,48 €	4.673,69 €
2024	4.673,69 €	24,39 €	845,10 €	5.543,18 €	0,00 €
<b>TOTAL</b>	<b>33.153,50 €</b>	<b>919,09 €</b>	<b>6.136,86 €</b>	<b>40.209,45 €</b>	

**NOTA 11 - CUSTOS DE EMPRÉSTIMOS OBTIDOS**  
**(NCRF 10)**

A política contabilística adotada nos custos de empréstimos obtidos, e outros custos diretamente atribuíveis, constam da **nota 3.2.6**. No ano de 2016, procedeu-se à **renegociação de todos os financiamentos bancários**.

O total dos Financiamentos Obtidos, na quantia de **€ 2.706.098.75** abaixo desenvolvidos:

Rubricas	2019 (N)	2018 (N-1)
- Empréstimos Bancários	2.660.293.79 €	2.860.591,79 €
- Locações Financeiras	45.804.96 €	10.128,20 €
<b>- Total</b>	<b>2.706.098.75 €</b>	<b>2.870.591,99 €</b>
- Divida não corrente	2.382.059.37 €	2.571.075,54 €
- Divida corrente	324.039.38 €	299.516,45 €

A dívida bancária a **médio e longo prazo** é exigível como segue:

**1. Empréstimo n.º 72067131 - Millennium BCP, na quantia inicial de € 684.721.39, sendo o saldo à data de 31 dezembro de 2019 na quantia de € 476.327.89**



**ANEXO ÀS DEMONSTRAÇÕES FINANCEIRAS  
ANO DE 2019**

*A*

**Condições de Financiamento**

Número Contrato	CLS: 72067131
Montante	684.721,39
Prazo	87 Meses
Carência de capital	05-12-2016/05-03-2018
Taxa Nominal	0.875000%
Data Indexante	05-09-2016
Datas vencimento	Dia 05
Periodicidade	Trimestral
Amortização de Capital	€ 29.770,50
Início	05-09-2016
Termo	05-12-2023

**Empréstimo N.º 72067131 - Millennium BCP - Plano Financeiro**

ANO	CAPITAL	JUROS	I.SELO	PRESTAÇÃO	DÍVIDA
2016	0,00 €	1.514,47 €	60,58 €	1.575,05 €	684.721,39 €
2017	0,00 €	6.074,52 €	242,97 €	6.317,49 €	684.721,39 €
2018	89.311,50 €	5.876,26 €	235,04 €	95.422,80 €	595.409,89 €
2019	119.082,00 €	4.884,94 €	195,40 €	124.162,34 €	476.327,89 €
2020	119.082,00 €	3.840,08 €	153,60 €	123.075,68 €	357.245,89 €
2021	119.082,00 €	2.772,07 €	110,88 €	121.964,95 €	238.163,89 €
2022	119.082,00 €	1.715,62 €	68,63 €	120.866,25 €	119.081,89 €
2023	119.081,89 €	659,19 €	26,37 €	119.767,45 €	0,00 €
<b>TOTAL</b>	<b>684.721,39 €</b>	<b>27.337,15 €</b>	<b>1.093,48 €</b>	<b>713.152,02 €</b>	

**2. Empréstimo n.º: 89874391 – Millennium BCP, na quantia inicial de € 1.029.616,00, sendo o saldo à data de 31 dezembro de 2019 na quantia de € 735.440,00**

**Condições de Financiamento**

Número Contrato	CLS: 89874391
Montante	1.029.616,00 €
Prazo	102 Meses
Taxa Nominal	0,500000%
Data Indexante	15-06-2016
Datas vencimento	15/06-15/12
Periodicidade	Semestral
Amortização semestral	73.544,00 €
Início	28-12-2016
Termo	15-12-2024

**ANEXO ÀS DEMONSTRAÇÕES FINANCEIRAS  
ANO DE 2019**

Empréstimo N.º 89874391 - Millennium BCP - Plano Financeiro

ANO	CAPITAL	JUROS	I. SELO	PRESTAÇÃO	DIVIDA
2016	0,00 €	2.574,06 €	102,96 €	2.677,02 €	1.029.616,00 €
2017	0,00 €	5.219,58 €	208,79 €	5.428,37 €	1.029.616,00 €
2018	147.088,00 €	5.032,66 €	201,31 €	152.321,97 €	882.528,00 €
2019	147.088,00 €	4.287,00 €	171,48 €	151.546,48 €	735.440,00 €
2020	147.088,00 €	3.551,56 €	142,06 €	150.781,62 €	588.352,00 €
2021	147.088,00 €	2.795,69 €	111,83 €	149.995,52 €	441.264,00 €
2022	147.088,00 €	2.050,04 €	82,00 €	149.220,04 €	294.176,00 €
2023	147.088,00 €	1.304,38 €	52,17 €	148.444,55 €	147.088,00 €
2024	147.088,00 €	560,57 €	22,43 €	147.671,00 €	0,00 €
<b>TOTAL</b>	<b>1.029.616,00 €</b>	<b>27.375,54 €</b>	<b>1.072,60 €</b>	<b>910.415,57 €</b>	

**3. Empréstimo n.º: 231631161 – Millennium BCP, na quantia inicial de € 1.259.589.70, mantendo-se o mesmo saldo de € 1.259.589.70 à data de 31 dezembro de 2019.**

**Condições de Financiamento (a)**

Número Contrato	CLS: 231631161
Montante	1.259.589,70 €
Prazo	42 Meses
Taxa Nominal	5,750000%
Data Indexante	02-10-2016
Datas vencimento	Dia 02
Periodicidade	Semestral
Amortização de Capital	314.897,43 €
Início	28-12-2016
Termo	02-04-2020



**ANEXO ÀS DEMONSTRAÇÕES FINANCEIRAS  
ANO DE 2019**

Empréstimo N.º 231631161 - Millennium BCP - Plano Financeiro



ANO	CAPITAL	JUROS	I.SELO	PRESTAÇÃO	DIVIDA
2016	0,00 €	0,00 €	0,00 €	0,00 €	1.259.589,70 €
2017	0,00 €	0,00 €	0,00 €	0,00 €	1.259.589,70 €
2018	0,00 €	36.816,76 €	1.472,67 €	38.289,43 €	1.259.589,70 €
2019	0,00 €	73.432,33 €	2.937,29 €	76.369,62 €	1.259.589,70 €
2020	0,00 €	77.633,52 €	2.945,34 €	80.578,86 €	1.259.589,70 €
2021	0,00 €	63.432,33 €	2.937,29 €	66.369,62 €	1.259.589,70 €
2022	179.941,38 €	70.802,56 €	2.832,10 €	253.576,04 €	1.079.648,32 €
2023	179.941,38 €	60.312,23 €	2.412,49 €	242.666,10 €	899.706,94 €
2024	179.941,38 €	49.965,60 €	14.998,63 €	244.905,61 €	719.765,56 €
2025	179.941,38 €	39.331,56 €	1.573,27 €	220.846,21 €	539.824,18 €
2026	179.941,38 €	28.841,23 €	1.153,65 €	209.936,26 €	359.882,80 €
2027	179.941,38 €	13.350,90 €	734,03 €	194.026,31 €	179.941,42 €
2028	179.941,42 €	7.889,31 €	315,57 €	188.146,30 €	0,00 €
<b>TOTAL</b>	<b>1.259.589,70 €</b>	<b>521.808,33 €</b>	<b>34.312,33 €</b>	<b>1.815.710,36 €</b>	

(a) O Empréstimo foi renegociado em 24 de setembro de 2018, passando o seu termo para **02-10-2028**, efetuando-se o seu pagamento em prestações semestrais com carência de capital nos anos de **2018 a 2021 (inclusive)**.

**4. Empréstimo n.º: 001615000014214 - Novo Banco dos Açores, na quantia de € 300.000.00, sendo o saldo à data de 31 dezembro de 2019 na quantia de € 188.936.20**

**Condições de Financiamento**

Número Contrato	<b>0016150100014214</b>
Montante	300.000,00
Prazo	90 Dias - renovável
Taxa Anual Efetiva	4.07260%
Pagamento de juros	Trimestral
Finalidade	Apoio à tesouraria
Comissão de renovação	0,55000%
Comissão de Gestão	0,50000%
Início	30-04-2015

O **Incentivo reembolsável**, concedido ao **Coliseu Micaelense** no âmbito do **SIVETUR**, no valor de **1.357.517,00 Euros** que não venceu juros, sendo atribuído pelo prazo total de 8 anos, contados a partir da primeira utilização, os quais incluíram um período de carência de 3 anos e um período de amortização de 5 anos, encontrava-se à data de **31 de Dezembro de 2013**, saldado.

Não existem dívidas a terceiros cobertas por **garantias reais** prestadas pela empresa.

**ANEXO ÀS DEMONSTRAÇÕES FINANCEIRAS  
ANO DE 2019**

**NOTA 12 – PROPRIEDADES DE INVESTIMENTO  
(NCRF 11)**

São **propriedades de investimento** as detidas para obter rendas ou para valorização do capital ou ambas as finalidades, e não para uso na produção ou fornecimento de bens ou serviços, para finalidades administrativas ou para venda no decurso normal do negócio.

Uma propriedade de investimento só pode ser reconhecida como ativo quando for provável que os benefícios económicos futuros associados à mesma fluam para a entidade e o seu custo possa ser mensurado com fiabilidade

Os Edifícios e Construções estando afetos à atividade da Empresa, no fornecimento de bens e serviços **não se integram no conceito de Propriedades de Investimento.**

**NOTA 13 – IMPARIDADE DE ATIVOS  
(NCRF 12)**

A avaliação da imparidade de um ativo (**AFT – Ativo Fixo Tangível, AI – Ativos de Investimentos e PI – Propriedades de Investimento**) deve ser realizada em cada data de relato. Perante qualquer indicação de que um ativo possa estar com imparidade (**valor contabilístico é superior à quantia recuperável**), a entidade deve estimar a quantia recuperável desse ativo.

A empresa, quando avalia estas indicações, deve tomar por base **indicadores internos e indicadores externos**. No que diz respeito **aos indicadores internos ou fontes de informação internas**, deve-se ter em linha de conta o seguinte:

- É visível o dano físico do ativo ou a sua obsolescência;
- Constata-se nos relatórios de informação interna que o desempenho económico do ativo é, ou será, pior do que o previsto;
- Ocorreram no período, ou irão ocorrer no futuro próximo, alterações significativas com efeito adverso na entidade, de modo a afetar a forma como o ativo é usado.

Já no que se refere aos indicadores externos ou fontes de informação externas, há que ter em conta o seguinte:

- O valor de mercado do ativo diminuiu significativamente no período (mais do que seria esperado), em resultado da passagem do tempo ou do seu uso normal;
- Verificaram-se no decurso do período, ou irão ocorrer num futuro próximo, alterações significativas na empresa, como consequência do ambiente tecnológico, de mercado, económico, económico ou legal, em que a empresa opera ou no mercado em que o ativo está agregado;
- As taxas de juro do mercado ou outras taxas de mercado de retorno de investimentos aumentaram durante o período, e esses aumentos provavelmente afetarão a taxa de desconto usada no cálculo do valor de uso do ativo e diminuirão materialmente a quantia recuperável do ativo;
- O valor contabilístico dos ativos líquidos (sinónimo de capitais próprios) da empresa é superior à sua capitalização de mercado.



**ANEXO ÀS DEMONSTRAÇÕES FINANCEIRAS  
ANO DE 2019**



No Ativo Fixo Tangível da empresa, **não foram reconhecidas Perdas por Imparidade** em nenhum das suas classes.

No exercício de 2011 foram **registadas** Perdas por Imparidade de clientes, na quantia de **2.063,86 euros** e Reversões de Perdas por Imparidade de Outros Devedores na quantia de **24.545,86 euros**.

Devido a declaração de insolvência, no ano de 2016, procedeu-se à anulação de crédito incobrável (Irmãos Cavaco, SA), sobre o qual não havia sido criada imparidade, na quantia de € 20.040.73.

No **ano de 2019**, foram reforçadas as Imparidades para Clientes de Cobrança Duvidosa, na quantia de **1.180.00 euros**, passando o seu saldo acumulado para a quantia de **50.778.60 euros**, conforme consta do seguinte quadro:

	2019 (N)	2018 (N-1)
<b>Em dívidas a receber:</b>		
- Clientes	50.778.60 €	51.958,60 €
- Outros Devedores	0,00 €	0,00 €
<b>Total das Perdas por Imparidade</b>	<b>50.778,60 €</b>	<b>51.958,60 €</b>

**NOTA 14 – INTERESSES EM EMPREENDIMENTOS CONJUNTOS E  
INVESTIMENTOS ASSOCIADOS  
(NCRF 13)**

Os **empreendimentos conjuntos** distinguem-se do **investimento em associadas** pelo facto de a sua existência depender de acordo contratual. Se uma atividade desenvolvida em comum por várias entidades não estiver sujeita a um acordo contratual que estabeleça o controlo conjunto, não se considera um empreendimento conjunto para efeitos desta NCRF.

Os **empreendimentos conjuntos** caracterizam-se por serem constituídos por dois ou mais empreendedores ligados por um acordo contratual. Esse acordo contratual estabelece o controlo conjunto, e não é mais do que a partilha de controlo, acordada contratualmente, de uma atividade económica, existindo apenas quando as decisões estratégicas, financeiras e operacionais relacionadas com a atividade exigem o consentimento unânime dos empreendedores.

No fundo, é condição essencial para que nenhum empreendedor esteja por si só em posição de controlar unilateralmente a atividade do empreendimento.

Como tal, durante o exercício de 2019, **a empresa não esteve envolvida em nenhum empreendimento conjunto.**



**ANEXO ÀS DEMONSTRAÇÕES FINANCEIRAS  
ANO DE 2019**

**NOTA 15 - CONCENTRAÇÕES DE ATIVIDADES EMPRESARIAIS**  
**(NCRF 14)**

Durante o exercício, a empresa não empreendeu nenhuma concentração de **atividades empresariais**, considerada como sendo a "junção de entidades ou atividades empresariais numa única entidade que relata".

Uma **atividade empresarial** não é mais do que um conjunto integrado de atividades conduzidas e de ativos geridos com a finalidade de proporcionar: (1) um retorno aos investidores ou (2) custos mais baixos ou outros benefícios económicos direta e proporcionalmente aos participantes.

Uma **atividade empresarial** geralmente consiste: (1) em inputs, (2) e processos aplicados a esses inputs, e produções resultantes, que são, ou serão, usadas para gerir réditos.

**NOTA 16 - INVESTIMENTOS EM SUBSIDIÁRIAS E CONSOLIDAÇÕES**  
**(NCRF 15)**

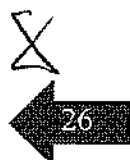
Por escritura realizada em 7/05/2004 no Cartório Notarial do Nordeste, exarada no Livro 57-B, de Fls. 48 a Fls 51, foi constituída a Sociedade "**AZORES PARQUE - SOCIEDADE DE DESENVOLVIMENTO E GESTÃO DE PARQUES EMPRESARIAIS, S.A.**" pessoa coletiva com o número fiscal de contribuinte 512 081 727, com sede no Largo Mártires da Pátria n.º. 17, freguesia de São José, concelho de Ponta Delgada, com o **capital social de Um milhão de euros, representado por 200.000 ações, do valor nominal de cinco euros, cada uma**, e com o seguinte **objeto**:-Promoção e desenvolvimento urbanístico e imobiliário de parques empresariais. Prestação de serviços de planeamento, arquitetura - engenharia e gestão bem como prestação de outros serviços conexos e necessários ao desenvolvimento da atividade empresarial.

A Empresa passou a ser sua acionista, participando no respetivo capital social, subscrevendo e realizando **63.000 ações a preço unitário de 5,00 Euros, no valor total de 315.000,00 Euros**, registado na rubrica 41 - Investimentos Financeiros.

Registe-se para efeitos de **histórico** que pela aplicação do **método da equivalência patrimonial**, segundo o qual o investimento é inicialmente reconhecido pelo custo e posteriormente ajustado em função das alterações verificadas após a aquisição, na quota-parte detida pela empresa, no exercício de **2010** aquela participação financeira, inicialmente de 315.000,00 euros **foi ajustada** pelo valor que proporcionalmente lhes corresponde nos **Capitais Próprios da Azores Parque, SA**, dando origem às seguintes variações:



**ANEXO ÀS DEMONSTRAÇÕES FINANCEIRAS  
ANO DE 2019**



Rubricas	2017	2016	2015	2014	2013	2012	2011	2010	2009
Saldo inicial	39 645,00	212 081,44	298 298,96	536 773,26	506 236,44	492 204,65	576 758,88	315 000,00	315 000,00
Ajustamento/Alienação	-39 645,00	-172 436,44	-86 217,52	-238 474,30	30 536,82	14 031,79	-84 554,23	261 758,88	0,00
Saldo final do ano	0,00	39 645,00	212 081,44	298 298,96	536 773,26	506 236,44	492 204,65	576 758,88	315 000,00

No ano de 2017 a Empresa **alienou (doou)** a sua participação no capital da **Azores Parque**, cumprindo assim com as disposições contidas nos **artigos 38.º e 68.º do Regime Jurídico da Atividade Empresarial Local e das Participações Locais**, a que se refere a **Lei n.º 50/2012, de 31 de agosto**.

**Enquadramento fiscal (N.º 8, Artigo 18.º do CIRC):**

*- Os rendimentos e gastos, assim como quaisquer outras variações patrimoniais, relevados na contabilidade em consequência da utilização do método da equivalência patrimonial não concorrem para a determinação do lucro tributável, devendo os rendimentos provenientes dos lucros distribuídos ser imputados ao período de tributação em que se adquire o direito aos mesmos.*

Como oportunamente foi divulgado nas **Demonstrações Financeiras do ano de 2017**, os **Capitais Próprios da empresa**, sofreram naquele exercício económico, alterações relevantes, por força dos **ajustamentos efetuados resultantes do reconhecimento dos Passivos por Impostos Diferidos**, na quantia de **1.626.729.09 euros**, conforme se descrevem no quadro seguinte:

Ajustamentos efetuados no Exercício de 2017	Débito	Crédito	Valor	Impacto nos
				Capitais Próprios
Reforço das depreciações acumuladas do excedente de revalorização (€6.992.024,83*2%*8 anos €681.058,65)	56	4382	437.665,35	437.665,35
Realização do excedente de revalorização relativo a exercícios anteriores (€681.058,65+€437.665,35)	5891	5699	1.118.724,00	
Depreciação do excedente de revalorização do edifício do Coliseu Micaelense em 2017 (€6.992.024,83*2%)	64212	4382	139.840,50	139.840,50
Realização do excedente de revalorização no exercício 2017 (€6.992.024,83*2%)	5891	5699	139840,5	
Reconhecimento inicial dos Passivos por impostos diferidos inerentes à reavaliação livre do edifício do Coliseu Micaelense não reconhecidos em exercícios anteriores (€6.992.024,83) *Taxa IRC 18,3%	5892	2742	1.279.540,54	1.279.540,54
Reversão de passivos por impostos diferidos exercícios anteriores (€1.118.724,00*18,3%)	2742	56	204.726,49	-204.726,49
	5699	5892	204.726,49	
Reversão de passivos por impostos diferidos no exercício 2017 (€139.840,50*18,3%)	2742	8122	25.590,81	-25.590,81
	5699	5892	25590,81	
<b>Variação após ajustamentos</b>				<b>1.626.729,09</b>

**ANEXO ÀS DEMONSTRAÇÕES FINANCEIRAS  
ANO DE 2019**

Depois do indicado impacto, sofrido no ano de 2017, em **2019**, os **Capitais Próprios da Empresa**, respeitando a proporcionalidade exigida pelo **artigo 35.º do Código das Sociedades Comerciais**, totalizam a quantia de **10.401.585,62 euros**, conforme consta do seguinte quadro:

SNC	CAPITAIS PRÓPRIOS	2019	%	2018	%	Variação
51	Capital Social realizado	1.750.000,00	16,82%	1.750.000,00	16,97%	0,00
55	Reservas	274.776,80	2,64%	274.776,80	2,67%	0,00
56	Resultados Transitados	727.124,62	6,99%	560.841,50	5,44%	166.283,12
57	Ajustamentos em Ativos Financeiros	0,00	0,00%	0,00	0,00%	0,00
58	Excedentes de Revalorização	7.566.822,65	72,75%	7.623.947,50	73,94%	-57.124,85
59	Outras Variações no Capital Próprio	-8.159,25	-0,08%	-8.159,25	-0,08%	0,00
81	Resultado Líquido do Período	91.020,80	0,88%	109.158,27	1,06%	-18.137,47
	<b>Totais</b>	<b>10.401.585,62</b>	<b>100,00%</b>	<b>10.310.564,82</b>	<b>100,00%</b>	<b>91.020,80</b>

**NOTA 17 - EXPLORAÇÃO E AVALIAÇÃO DE RECURSOS MINERAIS**  
**(NCRF 16)**

A exploração e a **avaliação de recursos minerais** são a pesquisa de recursos minerais, incluindo minérios, petróleo, gás natural e recursos não regenerativos semelhantes depois de a empresa ter obtido os direitos legais de explorar numa área específica, bem como a determinação da exequibilidade técnica e viabilidade comercial de extrair o recurso mineral.

Estando fora do seu âmbito de atividade, **não foram prescritos pela empresa qualquer tratamento contabilístico relativo à exploração e avaliação de recursos minerais.**





**NOTA 18 – AGRICULTURA**  
**(NCRF 17)**

Esta nota 18, baseada na NCRF 17 tem como objeto prescrever o tratamento contabilístico, a apresentação de demonstrações financeiras e as divulgações relacionadas com a **atividade agrícola**, considerada como sendo a gestão por uma empresa da transformação biológica de animais ou plantas vivos (ativos biológicos) para venda, em produtos agrícolas ou noutros ativos biológicos. Concordantemente, a atividade agrícola depende da intervenção e controlo por parte do homem, pelo que a captura de espécies selvagens (caça, pesca, apanha de frutos selvagens, etc.) não é considerada atividade agrícola, nos termos desta norma, por se tratar de atividade não gerida.

Características comuns das *atividades agrícolas*. (a) Capacidade de alteração – os animais vivos e as plantas são capazes de transformação biológica, (b) gestão de alterações – a gestão facilita a transformação biológica pelo aumento, ou, pelo menos, estabilização, de condições necessárias para que o processo tenha lugar (por exemplo, níveis nutricionais, mistura, temperatura, fertilidade e luz), sendo a gestão elemento fundamental para classificar uma atividade como agrícola; e (c) mensuração de alterações. a alteração de qualidade (por exemplo, mérito genético, densidade, amadurecimento, cobertura de gordura, conteúdo de proteínas e resistência das fibras) ou de transformação biológica é mensurada e monitorizada como uma função de gestão rotinada.


O impacto da adoção desta norma não está confinado apenas às empresas do sector agrícola, sendo também aplicável por empresas que exerçam outras atividades, nomeadamente agroindustrial, mas que tenham também a montante o exercício da atividade agrícola.

O conceito de atividade agrícola definida na **NCRF 17**, é, de certa forma, restritivo, dado que não engloba todas as atividades que tradicionalmente estão definidas na Divisão 01-Agricultura e Pescas da CAE – Classificação Portuguesa das Atividades Económicas – Ver. 3 – a **NCRF 17** apenas enquadra na atividade agrícola as fontes geridas pelo homem, pelo que a pesca de espécies selvagens, a caça e o abate de florestas e plantas selvagens estão excluídas.

À semelhança da nota anterior, estando **fora do seu âmbito de atividade**, não foi prescrito pela empresa qualquer tratamento contabilístico relativo à atividade agrícola.



**ANEXO ÀS DEMONSTRAÇÕES FINANCEIRAS  
ANO DE 2019**



**NOTA 19 - INVENTÁRIOS**  
**(NCRF 18)**

Os **inventários** seriam mensurados **pele custo**, incluindo todos os custos de compra, como sejam: (a) O preço de compra; (b) Direitos de importação e outros impostos; (c) Custos de transporte, manuseamento e outros custos diretamente atribuíveis à aquisição de bens acabados, de materiais e de serviços; (d) Os descontos comerciais, abatimentos e outros itens semelhantes deduzem-se na determinação dos custos de compra

Nas quantias escrituradas não se consideravam quaisquer ajustamentos, nem reversão de ajustamentos, nem seriam dados inventários como “penhor de garantia a passivos”.

Não seriam imputados aos Inventários encargos financeiros e o custeio das existências seria feito pelo custo médio ponderado.

Destinando-se exclusivamente à Prestação de Serviços, **a empresa não tem Inventários.**

***Enquadramento fiscal (Artigo 26.º do CIRC)***

*Para efeitos da determinação do lucro tributável, os rendimentos e gastos dos inventários são os que resultam da aplicação de métodos que utilizem:*

- a) Custos de aquisição ou de produção;*
- b) Custos-padrão apurados de acordo com técnicas contabilísticas adequadas;*
- c) Preços de venda deduzidos da margem normal de lucro;*
- d) Preços de venda dos produtos colhidos de ativos biológicos no momento da colheita, deduzidos dos custos estimados no ponto de venda, excluindo os de transporte e outros necessários para colocar os produtos no mercado;*
- e) Valorimetrias especiais para os inventários tidos por básicos ou normais.*

*No caso de os inventários requererem um período superior a um ano para atingirem a sua condição de uso ou venda, incluem-se no custo de aquisição ou de produção os custos de empréstimos obtidos que lhes sejam diretamente atribuíveis de acordo com a normalização contabilística especificamente aplicável.*

*Sempre que a utilização de custos-padrão conduza a desvios significativos, pode a Direcção-Geral dos Impostos efetuar as correções adequadas, tendo em conta o campo de aplicação dos mesmos, o montante das vendas e dos inventários finais e o grau de rotação dos inventários.*





**NOTA 20 – CONTRATOS DE CONSTRUÇÃO**  
**(NCRF 19)**

O objetivo desta nota 20 e a NCRF 19 é a de prescrever **tratamento contabilístico de réditos e custos associados a contratos de construção**, tendo em conta a necessidade de imputar o rédito e os custos do contrato aos períodos contabilísticos em que os trabalhos de construção sejam executados, permitindo, conseqüentemente, apurar os resultados das obras em cada período. Regra geral, os contratos de construção têm início num exercício contabilístico diferente daquele em que terminam.

Esta norma aplica-se na contabilização dos contratos de construção, mas apenas **nas demonstrações financeiras das entidades construtoras**. A contabilização **pelos donos de obra** segue, por exemplo, as regras estabelecidas para os inventários ou para os ativos fixos tangíveis, consoante a finalidade do ativo a ser construído. Logo, podemos afirmar que **é uma norma de aplicação unilateral**.

De facto, um contrato de construção é especificamente negociado para a construção de um ativo ou de uma combinação de ativos que estejam intimamente inter-relacionados ou interdependentes em termos da sua conceção, tecnologia e função do seu propósito final.

Existem dois **tipos de contratos de construção**:

- a) **Contratos de preço fixado** – é um contrato de construção em que a entidade contratada concorda com um preço fixado ou com uma taxa fixada por unidades de *output* que, nalguns casos, está sujeito a cláusulas de custos escalonados; ou
- b) **Contrato de *cost plus*** – é um contrato de construção em que a entidade contratada é reembolsada por custos permitidos ou de outra forma definidos mais uma percentagem destes custos ou uma remuneração fixada.

Não sendo a empresa uma entidade construtora, atuando na celebração de Contratos de Construção, como dono de obra, a **presente Nota 20 e a NCRF 19, não lhe é aplicável**.

**ANEXO ÀS DEMONSTRAÇÕES FINANCEIRAS  
ANO DE 2019**

**NOTA 21 - RÉDITO  
(NCRF 20)**

O **conceito de rédito** traduz-se no influxo bruto de benefícios económicos durante o período, proveniente do curso das atividades ordinárias de uma entidade quando esses influxos resultarem em aumento de capital próprio, que não sejam relacionados com contribuições de participantes no capital próprio, dos quais já foram veiculados exemplos, nomeadamente, vendas, prestação de serviços e juros.

O **reconhecimento do rédito** proveniente da venda de bens deve ocorrer quando:

- *For transferido para o comprador os riscos e vantagens significativos da propriedade dos bens;*
- *Não se mantiver o controlo efetivo dos bens vendidos, e ou envolvimento continuado na gestão (associação ao grau de posse);*
- *A quantia do rédito puder ser mensurada com fiabilidade;*
- *For provável que os benefícios económicos associados com a transação fluam para a entidade;*
- *Os custos incorridos ou serem incorridos referentes à transação possam ser mensurados com fiabilidade.*

O reconhecimento do rédito proveniente da prestação de serviço deve ocorrer se:

- *O desfecho de uma transação, na fase de acabamento à data do Balanço puder ser estimado com fiabilidade;*
- *O desfecho da transação não puder ser estimado com fiabilidade, mas os custos incorridos forem recuperáveis (reconhece-se até ao valor dos custos recuperáveis);*
- *O desfecho da transação não puder ser estimado com fiabilidade, e os custos incorridos não forem recuperáveis (reconhece-se por um valor nulo).*

Da mesma forma, o rédito proveniente do uso por terceiros de ativos que produzam juros, dividendos e royalties deve ser reconhecido se for provável que os benefícios económicos associados com a transação fluam para a entidade e a quantia do rédito possa ser mensurada com fiabilidade.

Nestes casos, o rédito deve ser reconhecido nas seguintes bases:

- *Juros (utilizar o método do juro efetivo);*
- *Royalties (regime do acréscimo, de acordo com a substância do acordo relevante);*
- *Dividendos (quando for estabelecido o direito do acionista a receber o pagamento).*

Pelo exposto e considerando que **o desfecho de uma transação pode ser estimado com fiabilidade**, dependendo dos seguintes fatores: (a) a quantia do rédito possa ser mensurada com fiabilidade; (b) for provável que os benefícios económicos associados com a transação fluam para a entidade, (c) a fase de acabamento à data do Balanço possa ser mensurada com fiabilidade; e (d) os custos incorridos com a transação ou a serem incorridos para a concluir possam ser mensurados com fiabilidade e **não tendo a empresa realizado operações com tais características, não foram reconhecidos no exercício, réditos pela venda de bens ou prestação de serviços.**



**ANEXO ÀS DEMONSTRAÇÕES FINANCEIRAS  
ANO DE 2019**

**NOTA 22 – PROVISÕES, PASSIVOS E ATIVOS CONTINGENTES**  
**(NCRF 21)**

As **provisões podem ser distinguidas de outros passivos** tais como contas a pagar e acréscimos comerciais, na medida em que se caracterizam pela existência de incerteza acerca da tempestividade ou da quantia dos dispêndios futuros necessários para a sua liquidação, enquanto:

- **As contas a pagar** comerciais são passivos a pagar por bens ou serviços que tenham sido faturados ou formalmente acordados com o fornecedor; e

- **Os acréscimos são passivos** a pagar por bens ou serviços que tenham sido recebidos ou fornecidos mas que não tenham sido pagos, faturados ou formalmente acordados com o fornecedor, incluindo quantias devidas a empregados (por exemplo, quantias relacionadas com pagamento acrescido de férias).

Todas as provisões são contingentes porque são incertas na sua tempestividade ou quantia. O termo “**contingente**” é usado para passivos e ativos que não sejam reconhecidos porque a sua existência somente será confirmada pela ocorrência ou não ocorrência de um ou mais eventos futuros incertos, não totalmente sob o controlo da entidade.

Não foram reconhecidos no exercício de 2019 **Ativos e Passivos contingentes**.

**NOTA 23 – SUBSÍDIOS E APOIOS DO GOVERNO**  
**(NCRF 22)**

Resultantes da celebração de **Contratos Programa** e visando a redução dos **encargos de exploração e concretização do Plano de Atividades**, foram recebidos pela empresa, durante o exercício findo em 31 de Dezembro de 2019 a quantia de **716.128.47 euros**, constando das Demonstrações Financeiras na rubrica **75 – Subsídios à Exploração** do Município de Ponta Delgada.

Todas as condições de atribuição constando do referido **Contrato Programa** foram integralmente satisfeitas, constando das Demonstrações Financeiras, no Passivo, como Ganhos a Reconhecer (conta 28) e na Demonstração dos Resultados por Naturezas, como Subsídios à Exploração (com 75).

A variação dos **Subsídios à Exploração** foi a seguinte:

<b>Rubricas</b>	<b>2019 (N)</b>	<b>2018 (N-1)</b>
- Total dos Subsídios atribuídos	716.128.47 €	609.467,90 €
- Acréscimo de anos anteriores	00.00 €	00.00 €
- Diferimento para ano seguinte	00.00 €	00.00 €
- <b>Subsídios à Exploração</b>	<b>716.128.47 €</b>	<b>609.467,90 €</b>

**ANEXO ÀS DEMONSTRAÇÕES FINANCEIRAS  
ANO DE 2019**

**NOTA 24 - EFEITOS DE ALTERAÇÕES EM TAXAS DE CÂMBIO  
(NCRF 23)**

Sendo todas as operações registadas em Euros, não existem efeitos de alterações em taxas de câmbio.

**NOTA 25 - ACONTECIMENTOS APÓS A DATA DO BALANÇO  
(NCRF 24)**

Como **acontecimentos relevantes** após a data do balanço de referir no início de 2020, o surgimento a nível mundial de **“um vírus designado de SARS.CoV-2 (Coronavírus - COVID-19)**, considerado pela Organização Mundial de Saúde, no passado dia 30 de janeiro de 2020 como uma **pandemia** em virtude do elevado número de países afetados.

A **proliferação de casos** registados a nível internacional e o crescente aumento de casos verificados a nível nacional, levou as entidades oficiais a tomarem medidas visando a diminuição do risco de transmissão da doença, as quais, **alterando os hábitos e comportamentos sociais de toda a população**, terá um impacto económico na nossa economia que certamente influenciará pela negativa toda a atividade económica, incluindo a nossa.

**NOTA 26 - IMPOSTOS SOBRE O RENDIMENTO  
(NCRF 25)**

**Impostos correntes**

O **imposto corrente**, considerado como sendo a **quantia a pagar sobre o rendimento respeitante ao lucro tributável** é na quantia de **33.076.15 euros**, conforme demonstra o seguinte quadro:

Rubricas	2019	2018
Total dos Rendimentos do Período	1.277.254,95 €	1.088.613,72 €
Total dos Gastos do Período	1.165.953,40 €	954.132,77 €
<b>Resultado Contabilístico Antes de Impostos</b>	<b>111.301,55 €</b>	<b>134.480,95 €</b>
<b>Correções Fiscais</b>		
Acréscimos	86.561,66 €	124.419,41 €
Deduções	14.539,81 €	43.817,35 €
Total das Correções Fiscais	72.021,85 €	80.602,06 €
<b>Lucro / Prejuízo Tributável</b>	<b>183.323,40 €</b>	<b>215.083,01 €</b>
<b>Calculo do imposto</b>		
Dedução de prejuizos 70%	0,00 €	0,00 €
Matéria Coletável	0,00 €	0,00 €
Cálculo dos Imposto		
- Taxa de 13,6% s/15.000	2.040,00 €	2.040,00 €
Taxa de 16,8%	28.278,33 €	32.851,84 €
<b>Total do Imposto Corrente do Período</b>	<b>30.318,33 €</b>	<b>34.891,84 €</b>
Derrama Municipal		
- Taxa de 1,50%	2.749,85 €	3.226,25 €
Tributações Autónomas	7,97 €	0,00 €
<b>Subtotal</b>	<b>2.757,82 €</b>	<b>3.226,25 €</b>
Impostos Diferidos	-12.795,40 €	-12.795,41 €
<b>Total imposto a Recuperar</b>		
<b>Total imposto a Pagar</b>	<b>20.280,75 €</b>	<b>25.322,68 €</b>



**ANEXO ÀS DEMONSTRAÇÕES FINANCEIRAS  
ANO DE 2019**



**Resumo do Imposto sobre o Rendimento**

	<b>2019 (N)</b>	<b>2018 (N-1)</b>
- Corrente	33.076,15 €	38.118,09 €
- Diferido	-12.795,40 €	-12.795,41 €
- Imposto	20.280,75 €	25.322,68 €

**Passivos por Impostos Diferidos**

**Passivos por impostos diferidos** são as quantias de imposto sobre o rendimento, pagáveis em períodos futuros com respeito a diferenças temporárias tributáveis. Estas diferenças temporárias são diferenças entre os valores contabilísticos de ativos e passivos no balanço e a sua base de tributação (valor atribuído ao ativo ou ao passivo para fins fiscais). O saldo desta conta à data de 31 de Dezembro de 2015 é credora na quantia de € 27.773,39 (rubrica 2782104).

No ano de **2016** este valor baixou para a quantia de € 15.424,85 com o cálculo do IRC, na quantia de € 12.348,54 que incidiu sobre a rubrica 7883 – Subsídios à Exploração, na quantia de € 76.360,33 (débito 2782104/crédito 5932).

No ano de **2017** e conforme **explicação na Nota 16**, foram reconhecidos Passivos por Impostos Diferidos sobre os Excedentes de Reavaliação, com impacto negativo nos **Capitais Próprios na quantia de 1.626.729,09 euros**, sendo o seu saldo à data de 31 de dezembro de 2017, na quantia de **1.049.223,34 euros** (rubrica 237423).


No ano de **2018** e conforme **explicação na Nota 16**, foram reconhecidos Passivos por Impostos Diferidos sobre os Excedentes de Reavaliação, com impacto negativo nos **Capitais Próprios na quantia de 1.049.223,34 euros**, sendo o seu saldo à data de 31 de dezembro de 2018, na quantia de **1.036.427,83 euros**.

No ano de **2019** e conforme **explicação na Nota 16**, foram reconhecidos Passivos por Impostos Diferidos sobre os Excedentes de Reavaliação, com impacto negativo nos **Capitais Próprios na quantia de 1.036.427,83 euros**, sendo o seu saldo à data de 31 de dezembro de 2019, na quantia de **1.023.632,43 euros**.



**ANEXO ÀS DEMONSTRAÇÕES FINANCEIRAS  
ANO DE 2019**

**NOTA 27 – MATÉRIAS AMBIENTAIS**  
**(NCRF 26)**



Os dispêndios de **caráter ambiental** – incluem os custos das medidas tomadas por uma entidade ou, em seu nome, por outras entidades, para evitar, reduzir ou reparar danos de carácter ambiental decorrente das suas atividades.

Não tendo sido incorridos gastos desta natureza, **não foram adotados**, no exercício, critérios para o reconhecimento, mensuração e divulgação dos dispêndios de carácter ambiental, aos passivos e riscos ambientais e aos ativos com eles relacionados, por não haver influência na posição financeira, nas demonstrações financeiras e no relatório de gestão da empresa.

**NOTA 28 – INSTRUMENTOS FINANCEIROS**  
**(NCRF 27)**

Entende-se por **Ativo Financeiro qualquer ativo** que seja: (a) Dinheiro; (b) Um instrumento de capital próprio de uma outra entidade – ações; (c) Um direito contratual de receber dinheiro ou outro ativo financeiro de outra entidade ou de trocar ativos financeiros ou passivos financeiros com outra entidade em condições que sejam potencialmente favoráveis para a entidade; ou (d) Um contrato que seja ou possa ser liquidado em instrumentos de capital próprio da própria entidade e que seja: um **não derivado** para o qual a entidade esteja, ou possa estar, obrigada a receber um número variável dos instrumentos de capital próprio da própria entidade; ou **um derivado** que seja ou possa ser liquidado de forma diferente da troca de uma quantia fixa em dinheiro ou outro ativo financeiro por um número fixo de instrumentos de capital próprio da própria entidade.

**Derivado** – é um instrumento financeiro ou outro contrato com todas as três características seguintes: (1) O seu valor altera-se em resposta à alteração numa especificada taxa de juro, preço de instrumento financeiro, preço de mercadoria, taxa de câmbio, índice de preços ou de taxas, notação de crédito ou índice de crédito, ou outra variável, desde que, no caso de uma variável não financeira, a variável não seja específica de uma parte do contrato (por vezes denominada “subjacente”); (2) Não requer qualquer investimento líquido inicial ou requer um investimento inicial líquido inferior ao que seria exigido para outros tipos de contratos que se esperaria que tivessem uma resposta semelhante às alterações nos fatores de mercado; (3) É liquidado numa data futura. Como exemplos de instrumentos derivados podemos referir *os futuros, os forwards, as opções, os swaps, entre outros*.

Não havendo na empresa, **Ativos Financeiros com tais requisitos**, a mesma **não prescreveu qualquer tratamento contabilístico dos instrumentos financeiros e respetivos requisitos** de apresentação e divulgação, não havendo por isso qualquer reconhecimento, mensuração e divulgação desses instrumentos financeiros.



**ANEXO ÀS DEMONSTRAÇÕES FINANCEIRAS**  
**ANO DE 2019**



← 36

O **Capital Social** da Empresa, é na quantia de **1.750.000,00 euros** e encontra-se integralmente subscrito e realizado em dinheiro, sendo representado por **3.500.000 ações com o valor nominal de 50 cêntimos cada uma.**

A distribuição do Capital Social é a seguinte:

<b>Acionista</b>	<b>Participação</b>	<b>Ações</b>	<b>%</b>
- Município Ponta Delgada	1.746.377.00 €	3.492.754	99,793
- BCA/Banif/Coliseu	41.50 €	83	00,002
- Bensaúde, SA	604.00 €	1.208	00,034
- Mutualista	604.00 €	1.208	00,034
- Melo Abreu	55.00 €	110	00,003
- Outros Acionistas	2.318.50 €	4.637	00,132
<b>Soma</b>	<b>1.750.000.00 €</b>	<b>3.500.000</b>	<b>100,000</b>

De acordo com o **Artigo 6.º do Contrato de Sociedade**, as “ações são nominativas ou ao portador, registadas ou não, reciprocamente convertíveis e serão representadas por títulos de uma, cinco, dez, cinquenta e cem, quinhentos, mil, dez mil ou mais ações”.

Durante o período **não se verificou nenhum aumento do Capital Social.**

O último aumento verificou-se **no exercício de 2006**, onde a Empresa aumentou o seu Capital Social, da quantia de 50.000 euros para a quantia de 1.750.000 euros. Aquele aumento na quantia de 1.700.000 euros foi integralmente subscrito e realizado pelo acionista **Município de Ponta Delgada.**

**NOTA 29 - BENEFÍCIOS DOS EMPREGADOS**  
**(NCRF 28)**

Deverá prescrever-se a contabilização e a divulgação dos **benefícios dos empregados** que incluem: (a) Benefícios a curto prazo dos empregados (salários, ordenados e contribuições para a segurança social); (b) Benefícios pós-emprego (pensões, seguro de vida pós-emprego e cuidados médicos pós-emprego); (c) Outros benefícios a longo prazo dos empregados (licença de longo serviço ou licença sabática, benefícios de invalidez a longo prazo); (d) Benefícios de cessação de emprego); e (e) Benefícios de remuneração em capital próprio.

A referida contabilização deverá reconhecer: (a) Um passivo quando um empregado tiver prestado serviços em troca de benefícios de empregados a serem pagos no futuro; e (b) Um gasto quando a entidade consumir o benefício económico proveniente do serviço proporcionado por um empregado em troca dos benefícios do empregado.

Durante o ano **de 2019**, não havendo situações idênticas às descritas, a empresa **não reconheceu quaisquer Benefícios dos Empregados.**



**ANEXO ÀS DEMONSTRAÇÕES FINANCEIRAS  
ANO DE 2019**

O número de trabalhadores e horas trabalhadas constam do quadro seguinte:

Recursos Humanos	Sexo F	Horas Anuais Trabalho	Sexo M	Horas Anuais Trabalho	Total H E M	TOTAL HORAS ANUAIS
1. Trabalhadores						
- Contratados	4,00	6.668,00	3,00	5.001,00	7,00	11.669,00
- Efectivos	3,00	5.001,00	6,00	10.002,00	9,00	15.003,00
EFTIVOS P-TIME	0,00	0,00	1,00	1.667,00	1,00	1.667,00
2. Administração	0,00	0,00	0,00	0,00	0,00	0,00
<b>Total Geral</b>	<b>7,00</b>	<b>11.669,00</b>	<b>10,00</b>	<b>16.670,00</b>	<b>17,00</b>	<b>28.339,00</b>

Os **Gastos com o Pessoal** tiveram a seguinte evolução:

<b>Gastos com o pessoal</b>	<b>2019 (N)</b>	<b>2018 (N-1)</b>
- Salários e ordenados, incluindo gastos com rescisão de contratos de trabalho	185.606,23 €	165.738,12 €
- Contribuições para a Segurança Social	43.657,05 €	36.937,91 €
- Seguros de Acidentes no Trabalho	3.763,28 €	1.982,47 €
- Indemnizações	0,00 €	0,00 €
- Outros gastos com o pessoal	2.787,14 €	1.685,09 €
<b>Soma</b>	<b>235.813,70 €</b>	<b>206.343,59 €</b>

Foram contabilizadas na rubrica 272212 - Remuneração a Pagar, a quantia de **28.687,67 euros** para Férias e Encargos com Férias de 2019 a serem pagas em 2020 e nos limites legalmente permitidos.





**ANEXO ÀS DEMONSTRAÇÕES FINANCEIRAS  
ANO DE 2019**

X

← 38

**NOTA 30 – DIVULGAÇÕES EXIGIDAS POR DIPLOMAS LEGAIS**

**30.1 Artigos 66.º A e 508.º F do Código das Sociedades Comerciais**

Os honorários faturados pelos Revisores Oficiais de Contas foram os seguintes:

Rubricas	2019 (N)	2018 (N-1)
Revisão Legal das Contas	7.080,00 €	7.080,00 €
Serviços de Garantia de Fiabilidade	0.00 €	0.00 €
Consultadoria Fiscal	0.00 €	0.00 €
<b>Totais</b>	<b>7.080,00 €</b>	<b>7.080,00 €</b>

**30.2 Artigo 210.º do Código Contributivo**

De acordo com o disposto nos n.ºs. 1 e 2 do Artigo 210.º do Código Contributivo, declara-se que esta Empresa não se encontrava em situação de dívida vencida perante a Segurança Social, em 31 de Dezembro de 2019.

**30.3 DL n.º 534/80 de 7 de Novembro**

À data do balanço a empresa não era devedora ao Estado de quaisquer contribuições e impostos.

**30.4 Contratos de apoio governamentais e/ou autárquicos**


A empresa, é uma Empresa Municipal com a forma jurídica de Sociedade Anónima e como tal regulada pelo Regime Jurídico do Sector Empresarial, aprovado pela Lei n.º 53-F/2006 de 29 de Dezembro, revogada e substituída pela Lei n.º 50/2012 de 31 de Agosto e complementarmente pelo Código das Sociedades Comerciais, nomeadamente pelos Artigos 271.º a 464.º

Durante o ano de 2013, foram adequados os Estatutos da sociedade, procedendo-se à indicação da sua natureza municipal, tendo-se procedido à alienação (doação) das suas participações sociais, em conformidade com a referida Lei n.º 50/2012 de 31 de Agosto e de acordo com o exigido nos seus artigos 19.º n.º 1, 68.º n.º 4 e 70.º n.º 1.



**ANEXO ÀS DEMONSTRAÇÕES FINANCEIRAS  
ANO DE 2019**

**NOTA 31 – OUTRAS INFORMACÕES**



**31.1 Operações relevantes**

As Demonstrações Financeiras da Empresa do ano de 2017 cujo Resultado Líquido do Período de Janeiro a Dezembro de 2017 foi negativo na quantia de 158.627.47 euros, estão influenciadas pelas seguintes operações relevantes:

a) **Alienação (doação gratuita) da participação na Azores Parque, SA**, na quantia de 39.645.00 euros (rubrica 41211), representando um **GASTO** desse valor, registado na rubrica **6853 – Alienações - Doações**. A evolução desta rubrica, até ao ano de 2016, consta do seguinte quadro:

Rubricas	2016	2015	2014	2013	2012	2011	2010	2009
Saldo Inicial	212.081,44	298.298,96	536.773,26	506.236,44	492.204,65	576.758,88	315.000,00	315.000,00
Ajustamento	-172.436,44	-86.217,52	-238.474,30	30.536,82	14.031,79	-84.554,23	261.758,88	0,00
Saldo final do ano	39.645,00	212.081,44	298.298,96	536.773,26	506.236,44	492.204,65	576.758,88	315.000,00

b) Cobertura de prejuízos do ano de 2016 da Azores Parque, na quantia de 118.713.95 euros, por força do disposto no artigo 40.º n.º 2 do Regime Jurídico da Atividade Empresarial Local e das Participações Locais (Lei n.º 50/2012, de 31 de agosto).

c) **Diminuição das depreciações**, na quantia de 198.438,06 euros relativa a **Edifícios e Construções Reavaliados**, com alteração da política contabilística relativa a exercícios anteriores, onde tal importância, pelo facto de **não ser custo para efeitos fiscais**, não foi considerada na determinação dos Resultados Líquidos do período (**menos gastos**). As correções das depreciações relativas a anos anteriores foram contabilizadas na rubrica **56 – Resultados Transitados**.

d) Reconhecimento de **Passivos por Impostos Diferidos** incidentes sobre o valor dos **Excedentes de Reavaliação relativos a Edifícios e Construções (Reavaliados)**, cujo saldo à data de 31-12-2018 é na quantia de 1.06.427,83 euros (rubrica 27423). A sociedade optou por **não reconhecer passivos por impostos diferidos originados pela reavaliação livre do terreno**, no valor de 548.276.06 euros, uma vez que o terreno em causa está afeto à atividade operacional da empresa, não havendo intenção de alienação.

e) Cobertura pelo acionista o **Município de Ponta Delgada** do prejuízo verificado, pelo **Coliseu Micaelense**, no exercício de 2016, na quantia de 118.713.95 euros (rubrica 7858 – Outros rendimentos) e por força do já citado artigo 40.º n.º 2 do Regime Jurídico da Atividade Empresarial Local e das Participações Locais (Lei n.º 50/2012, de 31 de agosto).



**As Demonstrações Financeiras da Empresa, cujo Resultado Líquido do Período de Janeiro a Dezembro de 2018, conforme já atrás referido, é positivo na quantia de 109.158.27 euros, estão influenciadas pelas seguintes operações relevantes:**

a) Redução dos **Gastos de Depreciação** por alteração de políticas contabilísticas (a que se refere a NCRF 04), considerando que a empresa já praticando uma **taxa mínima de depreciação nos Gastos de depreciações do Edifício Coliseu Micaelense, de 2.5%**, prevista no **artigo 3.º do Decreto Regulamentar n.º 25/2009, de 14 de Setembro**, sendo assim o período de vida útil atribuído ao referido **Edifício Coliseu Micaelense de 40 anos, optou pela redução da taxa de depreciação** para 1% por analogia à praticada nos imóveis pertencentes às sociedades que aplicam o SNC-AP, cuja **construção é de alvenaria de pedra**, conforme ponto 7 – Classificador complementar 2 – Cadastro e vidas úteis dos ativos fixos tangíveis, intangíveis e propriedades de investimento – **Decreto-Lei n.º 192/2015, de 11 de Setembro**. Comparativamente com igual período de 2017, o valor dos **Gastos com Depreciações** passou assim, da quantia de 411.734.32 euros para a de 213.296.26 euros, ou seja, uma redução nessa rubrica de 49,195%.


b) Cobertura pelo acionista o **Município de Ponta Delgada** do prejuízo (antes de impostos) verificado pelo **Coliseu Micaelense**, no exercício de 2018, na quantia de **183.807.47 euros** (rubrica 56911 – Cobertura de prejuízos) e por força do **artigo 40.º n.º 2 do Regime Jurídico da Atividade Empresarial Local e das Participações Locais (Lei n.º 50/2012, de 31 de agosto)**.

### **31.2 Setor Empresarial Local**

Tal como já foi referido nos anos anteriores, constata-se que no atual contexto de grave crise económica e financeira, foram estabelecidas **“novas” regras de funcionamento do sector empresarial local**, algumas das quais previstas na **Lei n.º 55/2011 de 15.11** que procede à terceira alteração à **Lei n.º 53-F/2006, de 29.12**, que estabelece o regime jurídico do sector empresarial local, entretanto revogadas e substituídas pela **Lei n.º 50/2012 de 31 de Agosto**.

A **Lei n.º 50/2012 de 31 de Agosto** que aprovou o novo Regime Jurídico da atividade empresarial local e das participações locais, revogando as **Leis n.º 53-F/2006, de 29 de Dezembro** e **n.º 55/2011, de 15 de Novembro**, veio, de forma inédita e surpreendente, no seu **artigo 62.º com a epígrafe – Dissolução das empresas locais** – acrescentar outras formas e causas de “dissolução”, referindo o seu número um, citamos, o seguinte:

**ANEXO ÀS DEMONSTRAÇÕES FINANCEIRAS  
ANO DE 2019**



**Artigo 62.º (a)  
Dissolução das empresas locais**

1 – Sem prejuízo do disposto no **artigo 35.º do Código das Sociedades Comerciais** (que não permite que os Capitais Próprios sejam inferiores a 50% do Capital Social), as empresas locais (como o **Coliseu Micaelense, E.M.,S.A.**) são obrigatoriamente **objeto de deliberação de dissolução** no prazo de seis meses, sempre que se verifique **uma das seguintes situações:**

a) As **vendas e prestações de serviços** realizados durante os últimos três anos não cobrem, **pelo menos, 50% dos gastos totais** dos respetivos exercícios;

b) Quando se verificar que, nos últimos três anos, o peso contributivo dos **subsídios à exploração é superior a 50% das suas receitas;**

c) Quando se verificar que, nos últimos três anos, o valor do **resultado operacional subtraído do mesmo o valor correspondente às amortizações e às depreciações é negativo;**

d) Quando se verificar que, nos últimos três anos, o **Resultado Líquido foi Negativo**, mas no ano **2018** a empresa voltou a apresentar **lucro na quantia de 109.158,27 euros** à data de 31/12/2018.

Avaliando a **evolução do Coliseu Micaelense, S.A.**, no âmbito do citado **artigo 62.º**, a mesma é a que consta do seguinte quadro:

PARAMETROS	2019	2018	2017	2016	2015	Art.º 62.º
Vendas e Prestação de Serviços (1)	1.261.258,99	427.823,17	368.505,49	623.662,30	722.645,39	
Gastos totais (2)	1.186.234,15	979.455,45	1.353.950,36	1.309.503,56	1.260.283,41	
<b>Artigo 62.º n.º 1 alínea a) (1/2)</b>	<b>1,06</b>	<b>0,44</b>	<b>0,27</b>	<b>0,48</b>	<b>0,57</b>	<b>50%</b>
Subsídios à Exploração (3)	716.128,47	609.467,90	609.357,80	468.259,46	454.128,45	
Total dos Rendimentos (4)	1.277.254,95	1.088.613,72	1.195.322,89	1.184.288,19	1.262.388,63	
<b>Artigo 62.º n.º 1 alínea b) (3/4)</b>	<b>0,56</b>	<b>0,56</b>	<b>0,61</b>	<b>0,40</b>	<b>0,38</b>	<b>(-) 50%</b>
Resultado Operacional (5)	197.154,33	224.188,48	-85.063,74	-13.235,33	126.787,66	
Depreciação (6)	223.119,98	213.296,26	411.734,32	267.464,26	277.578,81	
<b>Artigo 62.º n.º 1 alínea c) (5+6)</b>	<b>420.274,31</b>	<b>437.484,74</b>	<b>326.670,58</b>	<b>254.228,93</b>	<b>404.366,47</b>	<b>Positivo</b>
<b>Resultado Líquido (Art.º 62.º n.º 1 al. d)</b>	<b>91.020,80</b>	<b>109.158,27</b>	<b>158.627,47</b>	<b>-125.215,37</b>	<b>2.105,22</b>	<b>Positivo</b>



**ANEXO ÀS DEMONSTRAÇÕES FINANCEIRAS  
ANO DE 2019**

← 42

Por sua vez, o Orçamento do Estado para 2019, no seu artigo 190.º com a epígrafe – Alteração à Lei n.º 50/2012, de 31 de Agosto, dispõe que este artigo 62.º da Lei n.º 50/2012, de 31 de agosto, que aprova o regime jurídico da atividade empresarial local e das participações locais, alterada pelas Leis n.º 53/2014, de 25 de agosto, e 69/2015, de 16 de julho, passam a ter a seguinte redação (citamos):

**Artigo 62.º**  
**Dissolução das empresas locais**

(...)

15 – O disposto nas alíneas a) e b) do n.º 1 não é aplicável às empresas locais que exercem a título principal, as atividades de gestão de equipamentos e prestação de serviços na área da cultura (**caso do Coliseu Micaelense**)

16 – Relativamente às entidades a que se refere o n.º 3 do artigo 58.º (**Cooperativas**) a contagem do decurso dos três anos a que se referem as alíneas a) a d) do n.º 1 só se inicia com a entrada em vigor da Lei n.º 69/2015, de 16 de julho, para todos os efeitos constantes da presente lei.

### **31.3 Estado e outros entes públicos**

O detalhe da rubrica de “Estado e Outros Entes Públicos” em 31 de Dezembro é a seguinte:

<b>Estado e Outros Entes Públicos</b>	<b>2019 (N)</b>	<b>2018 (N-1)</b>
Imposto sobre o Valor Acrescentado	0,00 €	0,00 €
Imposto sobre o Rendimento Pessoas Singulares	0,00 €	0,00 €
Imposto a Recuperar	33.159,89 €	0,00 €
Pagamento por Conta	0,00 €	0,00 €
Pagamento Especial por Conta	0,00 €	0,00 €
Prediais	0,00 €	0,00 €
Rendimentos de capitais	0,00 €	0,00 €
<b>TOTAL DO ATIVO</b>	<b>33.159,89 €</b>	<b>0,00 €</b>
Imposto sobre o Rendimento Pessoas Singulares	5.161,15 €	38.118,09 €
Imposto sobre o Valor Acrescentado	0,00 €	22.551,03 €
Contribuições para a Segurança Social	5.352,60 €	6.539,63 €
Imposto sobre o Rendimento Pessoas Coletivas	0,00 €	0,00 €
Imposto Estimado	0,00 €	0,00 €
Pagamentos por Conta	0,00 €	0,00 €
Retenção de Impostos Sobre Rendimentos	995,50 €	665,00 €
Fundo de Compensação Trabalho	29,48 €	55,61 €
IRC a Pagar	0,00 €	0,00 €
Imposto Extraordinário	0,00 €	0,00 €
<b>TOTAL DO PASSIVO</b>	<b>11.538,73 €</b>	<b>67.929,36 €</b>



**ANEXO ÀS DEMONSTRAÇÕES FINANCEIRAS  
ANO DE 2019**

  
← 43

**31.4 Projeto de Candidatura aos Incentivos Financeiros no âmbito do SIVETUR**

Registe-se como histórico relevante que a Empresa viu **aprovado o seu Projeto de Candidatura** aos Incentivos Financeiros no âmbito do Sistema de Incentivos a Produtos Turísticos de Vocação Estratégica (SIVETUR), tendo o número 00/14459.

Com um **projeto de investimento de 5.166.416,00 euros**, executado no período compreendido entre 1 de Outubro de 2003 e 1 de Outubro de 2005, e já tendo ocorrido o seu encerramento financeiro, foi-lhe **concedido um incentivo**, já corrigido, no valor total de 2.908.871,04 euros que revestiu as seguintes modalidades:

a) **Incentivo reembolsável** até ao valor de **1.357.517,00 Euros** que não vence juros, sendo atribuído pelo prazo total de 8 anos, contados a partir da primeira utilização, os quais incluem um período de carência de 3 anos e um período de amortização de 5 anos. O incentivo reembolsável é amortizado em semestralidades, vencendo-se a primeira prestação seis meses após o termo do período de carência.

b) **Incentivo não reembolsável** no valor de **1.551.354,04 Euros**.

Já no exercício de 2010 e a **premiar a qualidade da execução do seu Projeto de candidatura ao SIVETUR**, a Empresa recebeu um Prémio, na quantia de **610.882,65 euros**, com o qual procedeu à **amortização do seu Incentivo não reembolsável** (inicialmente de 1.551.354,04 euros), o qual, conforme consta da **Nota 11**, à data de 31 de Dezembro de 2010, baixou para a quantia de 67.875,85 euros (rubrica 25821).

O valor registado nas **rubricas 5932 - Subsídios ao Investimento - SIVETUR** (inicial de 1.551.354,04 euros) e **5933 - Subsídios ao Investimento - SIVETUR - Prémio** (inicial de 610.882,65 euros), que à data de 31 de Dezembro, são respetivamente, de 286.536,94 euros e 428.711,60 euros, serão imputados à conta **7883 - Imputação de Subsídios para Investimentos - SIVETUR**, na proporção de 1/8 o que corresponderá a uma **taxa de 12,5%** e a um **valor anual de 270.279,57 euros**, assim calculado:

<b>5932</b> - Incentivo ao Investimento não reembolsável 1.551.354,04 Euros x 12,5%	193.919,24
<b>5933</b> - Incentivo ao Investimento (Prémio) 610.882,65 Euros x 12,5% =	76.360,33
<b>Total anual a imputar a rendimentos (7883)</b>	<b>270.279,57</b>



**ANEXO ÀS DEMONSTRAÇÕES FINANCEIRAS  
ANO DE 2019**



O Subsídio ao Investimento não reembolsável do SIVETUR, no valor inicial de € **1.551.354.04**, já foi totalmente imputado a Rendimentos, em períodos anteriores.


O valor registado na rubrica **5933** (entretanto transferido para a rubrica **5931**) – **Subsídios ao Investimento – SIVETUR – Prémio** (inicial de **610.882,65 euros**), que à data de 31 de Dezembro de 2016, é na quantia de € 76.360,34, serão imputados à conta **7883 – Imputação de Subsídios para Investimentos - SIVETUR**, na proporção de 1/8 o que corresponderá a uma taxa de **12,5%** e a um valor anual de **76.360,33 euros**, assim calculado:

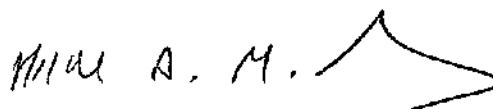
Ano	Imputação	Subsídio	SNC
Incentivo		229.081,00	5931/78832
2015	76.360,33	<b>152.720,67</b>	5931/78832
2016	76.360,33	76.360,34	5931/78832
2017	76.360,34	0,00	5931/78832
<b>Totais</b>	<b>229.081,00</b>		

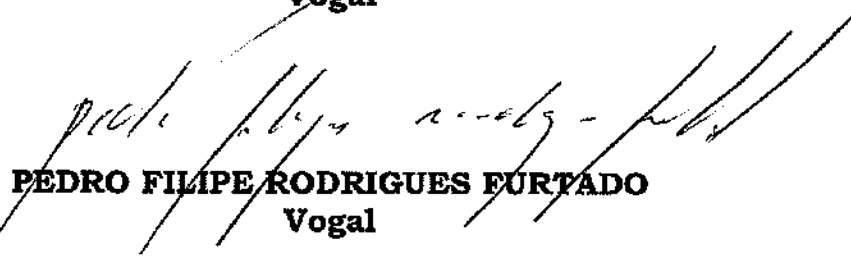


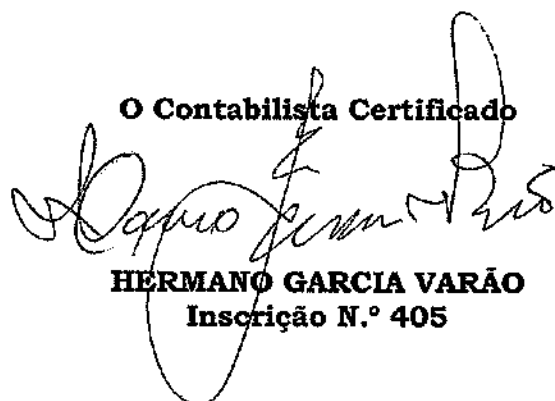
Ponta Delgada, 26 de Fevereiro de 2020

**O Conselho de Administração**

  
**JOSÉ MANUEL ALMEIDA MEDEIROS**  
Presidente

  
**HELDER ALBERTO MARTINS FIALHO**  
Vogal

  
**PEDRO FILIPE RODRIGUES FURTADO**  
Vogal

**O Contabilista Certificado**  
  
**HERMANO GARCIA VARÃO**  
Inscrição N.º 405







# COLISEU MICAELENSE



## **BALANCETES CONTABILISTICOS 31 DEZEMBRO 2019**

## Balancete Razão ( Período [Dezembro - Dezembro] e Acumulado) - 2019

Valores em EU

Lançamento: &lt;TODOS&gt;

Data Contab.: 21-12-2019

Conta	Descrição	Dezembro - Dezembro			Acumulado		
		Mov. Débito	Mov. Crédito	Saldo	Mov. Débito	Mov. Crédito	Saldo
11	Caixa	34.554,00	34.636,02	82,02 C	284.871,73	284.651,28	220,45 D
12	Depósitos à ordem	474.971,62	381.409,87	93.561,75 D	2.088.259,83	1.956.665,28	131.594,55 D
	<b>Soma Líquida</b>	<b>509.525,62</b>	<b>416.045,89</b>	<b>93.479,73 D</b>	<b>2.373.131,56</b>	<b>2.241.316,56</b>	<b>131.815,00 D</b>
21	Clientes *	387.525,83	423.071,46	35.544,63 C	1.361.801,37	1.329.822,00	31.979,37 D
22	Fornecedores *	78.555,36	58.701,04	19.854,32 D	668.213,69	691.242,59	23.028,90 C
23	Pessoal	14.729,45	14.729,45	0,00	158.183,38	158.183,38	0,00
24	Estado e outros entes públ)	186.725,25	212.405,47	25.680,22 C	1.622.172,03	1.600.550,87	21.621,16 D
25	Financiamentos obtidos	104.196,26	36.213,18	67.983,08 D	311.490,92	3.017.589,67	2.705.098,75 C
27	Outras contas a receber e	93.260,66	244.167,31	150.906,65 C	1.130.633,83	2.239.765,91	1.109.132,08 C
28	Diferimentos *	19.963,51	71.061,12	51.097,61 C	169.926,17	281.468,70	111.542,53 C
	<b>Soma Líquida</b>	<b>884.957,32</b>	<b>1.060.349,03</b>	<b>175.391,71 C</b>	<b>5.422.421,39</b>	<b>9.318.623,12</b>	<b>3.896.201,73 C</b>
41	Investimentos financeiros	35,94	0,00	35,94 D	1.069,33	0,00	1.069,33 D
43	Activos fixos tangíveis	4.834,85	18.798,88	13.964,03 C	21.255.283,63	7.344.873,50	13.910.410,13 D
44	Activos intangíveis	0,00	71,45	71,45 C	2.575,09	1.191,58	1.383,51 D
45	Investimentos em curso	8.858,82	0,00	8.858,82 D	257.231,20	4.121,82	253.109,38 D
	<b>Soma Líquida</b>	<b>13.729,61</b>	<b>18.870,33</b>	<b>5.140,72 C</b>	<b>21.516.159,25</b>	<b>7.350.186,90</b>	<b>14.165.972,35 D</b>
51	Capital *	0,00	0,00	0,00	0,00	1.750.000,00	1.750.000,00 C
55	Reservas	0,00	0,00	0,00	0,00	274.776,80	274.776,80 C
56	Resultados transitados	1.066,27	5.826,66	4.760,39 C	1.410.906,15	2.138.030,77	727.124,62 C
58	Excedentes de revalorizaç	5.826,66	1.066,27	4.760,39 D	1.105.348,08	8.673.170,73	7.566.822,65 C
59	Outras Variações no capita	0,00	0,00	0,00	8.159,25	0,00	8.159,25 D
	<b>Soma Líquida</b>	<b>6.892,93</b>	<b>6.892,93</b>	<b>0,00</b>	<b>2.525.413,48</b>	<b>12.835.978,30</b>	<b>10.810.564,82 C</b>
62	Fornecimentos e serviços	27.717,89	3.000,00	24.717,89 D	615.546,52	29.987,46	585.559,06 D
63	Gastos com o pessoal	25.413,90	4.929,41	20.484,49 D	266.426,36	30.612,66	235.813,70 D
64	Gastos de depreciação e d	18.870,33	0,00	18.870,33 D	223.119,98	0,00	223.119,98 D
65	Perdas por imparidade	563,97	0,00	563,97 D	563,97	0,00	563,97 D
68	Outros gastos e perdas	4.378,83	1.607,46	2.771,37 D	29.123,61	3.307,61	25.816,00 D
69	Gastos e perdas de financi	61.528,38	41.632,82	19.895,56 D	181.897,69	86.817,00	95.080,69 D
	<b>Soma Líquida</b>	<b>138.473,30</b>	<b>51.169,69</b>	<b>87.303,61 D</b>	<b>1.316.678,13</b>	<b>150.724,73</b>	<b>1.165.953,40 D</b>
72	Prestações de serviços *	168,27	14.605,65	14.437,38 C	27.506,62	572.637,14	545.130,52 C
75	Subsídios à exploração *	0,00	16.636,55	16.636,55 C	0,00	716.128,47	716.128,47 C
76	Reversões	0,00	0,00	0,00	0,00	1.180,00	1.180,00 C
77	Ganhs por aumentos de j	0,00	9,11	9,11 C	0,00	9,11	9,11 C
78	Outros rendimentos e ganl	0,00	1.177,75	1.177,75 C	0,00	14.806,85	14.806,85 C
	<b>Soma Líquida</b>	<b>168,27</b>	<b>32.429,06</b>	<b>32.260,79 C</b>	<b>27.506,62</b>	<b>1.304.761,57</b>	<b>1.277.254,95 C</b>
81	Resultado líquido do perío	33.076,15	1.066,27	32.009,88 D	259.988,55	239.707,80	20.280,75 D
	<b>Soma Líquida</b>	<b>33.076,15</b>	<b>1.066,27</b>	<b>32.009,88 D</b>	<b>259.988,55</b>	<b>239.707,80</b>	<b>20.280,75 D</b>
	<b>Soma Líquida</b>	<b>1.586.823,20</b>	<b>1.586.823,20</b>	<b>0,00</b>	<b>33.441.298,98</b>	<b>33.441.298,98</b>	<b>0,00</b>

## Balancete Geral ( Período [Dezembro - Dezembro] e Acumulado) - 2019

Valores em I

Data Contab.: 31-12-2019

Lançamento: &lt;TODOS&gt;

Conta	Descrição	Dezembro - Dezembro			Acumulado		
		Mov. Débito	Mov. Crédito	Saldo	Mov. Débito	Mov. Crédito	Saldo
11	Caixa	34.554,00	34.636,02	82,02 C	284.871,73	284.651,28	220,45
111	Caixa - Bilheteira	34.134,00	34.159,00	25,00 C	277.383,62	277.278,62	105,00
114	Caixa - Andrea/Xavier	420,00	477,02	57,02 C	7.488,11	7.372,66	115,45
	Soma Líquida	34.554,00	34.636,02	82,02 C	284.871,73	284.651,28	220,45
12	Depósitos à ordem	474.971,62	381.409,87	93.561,75 D	2.088.259,83	1.956.665,28	131.594,55
121	BANCO	474.971,62	381.409,87	93.561,75 D	2.079.398,27	1.947.803,72	131.594,55
12101	SANTANDER TOTTA - 0008.00	7.580,00	52,40	7.527,60 D	34.115,93	20.476,00	13.639,93
12102	NOVO BANCO - 1008 1153 00	318.729,91	233.111,66	85.618,25 D	1.597.196,77	1.482.699,75	114.497,02
12104	B.C.P. 45258810611	144.661,71	144.258,29	403,42 D	396.132,42	395.410,64	721,78
12105	B.C.P. 45280487357	4.000,00	3.987,52	12,48 D	51.953,15	49.217,33	2.735,82
122	CAIXAS	0,00	0,00	0,00	8.861,56	8.861,56	0,00
12201	CAIXA GERAL DEPÓSITOS POI	0,00	0,00	0,00	8.861,56	8.861,56	0,00
	Soma Líquida	474.971,62	381.409,87	93.561,75 D	2.088.259,83	1.956.665,28	131.594,55
21	Clientes *	387.526,83	423.071,46	35.544,63 C	1.361.801,37	1.329.822,00	31.979,37
211	Clientes c/c	385.270,95	422.507,49	37.236,54 C	1.306.406,89	1.276.119,43	30.287,46
2111	Clientes gerais	385.270,95	422.507,49	37.236,54 C	1.306.406,89	1.276.119,43	30.287,46
21111	Clientes - gr - mercado n	385.270,95	422.507,49	37.236,54 C	1.306.406,89	1.276.119,43	30.287,46
21111006	UNIVERSIDADE DOS AÇORES	0,00	0,00	0,00	4.130,00	4.130,00	0,00
21111007	CAMARA MUNICIPAL PONTA	203.000,06	203.000,06	0,00	750.073,60	750.073,60	0,00
21111016	EDA	0,00	0,00	0,00	10.900,00	5.000,00	5.900,00
21111028	FABRICA ESPECTACULOS	0,00	0,00	0,00	9.906,92	4.953,46	4.953,46
21111064	COOPERATIVA A COLMEIA, C	1.840,80	1.840,80	0,00	3.681,60	3.681,60	0,00
21111075	BANCO BPI, S.A.	0,00	0,00	0,00	11.800,00	11.800,00	0,00
21111099	CLIENTES DIVERSOS	0,00	0,00	0,00	740,00	740,00	0,00
21111107	SO FESTAS	0,00	2.625,50	2.625,50 C	2.625,50	2.625,50	0,00
21111125	EXTERNATO A PASSARADA	1.840,80	1.840,80	0,00	3.681,60	3.681,60	0,00
21111139	GENTE DE PALMO É MEIO-CP	2.149,00	175,00	1.974,00 D	6.043,60	1.909,60	4.134,00
21111140	ATLANTIRADIO, LDA	157,50	157,50	0,00	4.028,07	4.028,07	0,00
21111174	NECA, LDA.	0,00	0,00	0,00	300,00	300,00	0,00
21111189	FINANÇOR, S.A.	0,00	0,00	0,00	5.900,00	5.900,00	0,00
21111206	APACDAA ASS. PAIS E AMIGO	0,00	0,00	0,00	3.304,00	3.304,00	0,00
21111207	FUNDAÇÃO GASPAR FRUTUC	0,00	0,00	0,00	4.130,00	4.130,00	0,00
21111213	JARDIM ESCOLA JOÃO DE DE	1.534,00	0,00	1.534,00 D	3.068,00	1.534,00	1.534,00
21111221	ETNAGA, LDA	166.152,00	189.178,00	23.026,00 C	392.769,00	379.253,00	13.516,00
21111226	BENSAUDE AGENTES DE NAV	0,00	0,00	0,00	5.900,00	5.900,00	0,00
21111231	TALENTOS NA RIBALTA - ASS	0,00	0,00	0,00	9.831,76	9.831,76	0,00
21111243	BANCO SANTANDER TOTTA,	0,00	7.500,00	7.500,00 C	7.500,00	7.500,00	0,00
21111246	ASSOCIAÇÃO DE ATLETISMO	0,00	0,00	0,00	3.742,68	3.742,68	0,00
21111248	ATALHOS DE LAVA - PRODUC	596,79	5.239,83	4.643,04 C	9.417,36	9.417,36	0,00
21111252	TALENTISUBTILEZA - ASSOCI	0,00	0,00	0,00	11.199,88	11.199,88	0,00
21111253	SEGURADORAS UNIDAS, S.A.	8.000,00	8.000,00	0,00	8.000,00	8.000,00	0,00
21111264	ESCRAVOS DA CADEINHA	0,00	0,00	0,00	23.756,83	23.756,83	0,00
21111265	MARQUES, SA	0,00	2.950,00	2.950,00 C	2.950,00	2.950,00	0,00
21111266	ASSOCIAÇÃO CULTURAL PLU	0,00	0,00	0,00	533,36	533,36	0,00
21111267	YELLOW STAR COMPANY SOI	0,00	0,00	0,00	286,00	286,00	0,00
21111268	NÓS AÇORES	0,00	0,00	0,00	250,00	0,00	250,00
21111269	QUINTAL DOS AÇORES, LDA	0,00	0,00	0,00	150,00	150,00	0,00
21111270	ASSOCIAÇÃO PORTUGUESA D	0,00	0,00	0,00	5.807,13	5.807,13	0,00
217	Clientes cobrança duvidos	2.255,88	0,00	2.255,88 D	54.214,48	1.180,00	53.034,48
2171	CCD - clientes gerais	2.255,88	0,00	2.255,88 D	54.214,48	1.180,00	53.034,48
2171003	ESPELHOS MUSICAIS UNIPES	0,00	0,00	0,00	22.787,85	0,00	22.787,85
2171006	CONF. GASTRONOMIA DOS	0,00	0,00	0,00	1.908,43	0,00	1.908,43
2171010	A UNICA TEMÁTICA	0,00	0,00	0,00	3.627,48	0,00	3.627,48
2171011	LIONS CLUBE DE PONTA DEL	0,00	0,00	0,00	151,96	0,00	151,96
2171012	CATERI, LDA	0,00	0,00	0,00	3.099,54	0,00	3.099,54
2171013	REGI-CONCERTO, LDA	0,00	0,00	0,00	450,00	0,00	450,00
2171014	ASSOC. ACADEMICA UNIVER	0,00	0,00	0,00	4.584,92	0,00	4.584,92
2171015	GROOVY LIFE UNIPESDAL, L	0,00	0,00	0,00	12.752,52	0,00	12.752,52
2171016	ASSOCIAÇÃO DE ATLETISMO	0,00	0,00	0,00	1.180,00	1.180,00	0,00
2171017	SO FESTAS	0,00	0,00	0,00	783,50	0,00	783,50
2171018	QUADRIVIVUM-ASSOCIAÇÃO	0,00	0,00	0,00	337,40	0,00	337,40
2171019	KINGS OLD LOVE, LDA	0,00	0,00	0,00	295,00	0,00	295,00

## Balancete Geral ( Período [Dezembro - Dezembro] e Acumulado) - 2019

Valores em

Data Contab. : 31-12-2019

Lançamento: &lt;TODOS&gt;

Conta	Descrição	Dezembro - Dezembro		Saldo	Acumulado		Se
		Mov. Débito	Mov. Crédito		Mov. Débito	Mov. Crédito	
2171020	ATALHOS DE LAVA - PRODUÇ	2.255,88	0,00	2.255,88 D	2.255,88	0,00	2.255,88
219	Perdas por imparidade acu	0,00	563,97	563,97 C	1.180,00	52.522,57	51.342,57
2191	PJA - clientes gerais	0,00	563,97	563,97 C	1.180,00	52.522,57	51.342,57
21911	PJA - Clientes - gr - mar	0,00	563,97	563,97 C	1.180,00	52.522,57	51.342,57
21911001	CLIENTES COB.DUVIDOSA DE	0,00	563,97	563,97 C	0,00	563,97	563,97
21911004	CLIENTES COB.DUVIDOSA M/	0,00	0,00	0,00	1.180,00	51.958,60	50.778,60
	Soma Líquida	387.526,83	423.071,46	35.544,63 C	1.361.801,37	1.329.822,00	31.979,37
22	Fornecedores *	78.555,36	58.701,04	19.854,32 D	668.213,69	691.242,59	23.028,90
221	Fornecedores c/c	78.555,36	58.701,04	19.854,32 D	637.953,99	664.504,04	26.550,05
2211	Fornecedores gerais	78.555,36	58.701,04	19.854,32 D	637.953,99	664.504,04	26.550,05
22111	Fornecedores - gr - merce	78.555,36	58.701,04	19.854,32 D	636.804,83	663.354,88	26.550,05
22111001	NECA-NOVA EMPRESA CONT	1.890,07	1.475,39	414,68 D	18.409,31	18.399,70	9,61
22111002	ACORMEDIA	0,00	0,00	0,00	0,00	24,00	24,00
22111004	NOVA GRÁFICA	0,00	0,00	0,00	1.497,43	1.497,43	0,00
22111015	ASSOC.HUM.BOMBEIROS PD	4.753,04	4.696,05	56,99 D	18.329,84	22.494,89	4.165,05
22111016	FUNDO ESCLOAR CONSERVA	0,00	0,00	0,00	200,00	200,00	0,00
22111017	EUROMOTAS, LDA	2.135,33	0,00	2.135,33 D	3.948,09	3.948,09	0,00
22111028	DOUTOR PRAGAS - UNIPESS	0,00	0,00	0,00	690,28	690,28	0,00
22111031	ACORAUDIO	6.507,70	0,00	6.507,70 D	17.977,30	17.977,30	0,00
22111032	SATA AIR AÇORES	0,00	0,00	0,00	97,98	97,98	0,00
22111034	JCDECAUX-AIRPORT, S.A.	0,00	0,00	0,00	236,00	236,00	0,00
22111037	EXTINÇOR	571,12	2.102,14	1.531,02 C	1.231,20	2.762,22	1.531,02
22111051	CENTRO COMERCIAL CANDEI	0,00	0,00	0,00	196,54	196,54	0,00
22111053	EDÁ	2.020,68	3.792,39	1.771,71 C	24.355,39	28.147,78	3.792,39
22111056	ATLANTIRÁDIO, LDA.	3.848,46	518,49	3.329,97 D	18.571,10	18.909,59	338,49
22111062	ACCIONAL, LDA.	5.464,78	2.066,55	3.398,23 D	19.042,44	19.852,13	309,69
22111086	AURORA SOCIAL	0,00	0,00	0,00	145,71	145,71	0,00
22111095	PAPÉIS CARREIRA-AÇORES,LC	46,91	46,91	0,00	283,51	283,51	0,00
22111101	FATIMA SOARES-ECOSEC-185	81,13	0,00	81,13 D	81,13	81,13	0,00
22111102	EQUIPO-ELECRICIDADE, LDA,	0,00	0,00	0,00	21,24	21,24	0,00
22111105	SPA-SOC.PORTUGUESA AUTC	0,00	300,00	300,00 C	16.559,73	16.978,23	418,50
22111109	DUARTE Giesta & ASSOCIAD	3.540,00	3.540,00	0,00	7.080,00	7.080,00	0,00
22111115	GOMES & SANTOS, LDA	283,20	0,00	283,20 D	283,20	283,20	0,00
22111159	VARELA & Cº, LDA	0,00	0,00	0,00	637,05	637,05	0,00
22111164	CORAL SÃO JOSÉ	0,00	0,00	0,00	6.735,76	6.735,76	0,00
22111170	POFILSOM, LDA	0,00	0,00	0,00	442,50	442,50	0,00
22111197	PROWISE, LDA	124,25	0,00	124,25 D	6.446,69	6.446,69	0,00
22111201	SOFESTAS	12.239,81	9.757,35	2.482,46 D	62.429,81	71.287,43	8.857,62
22111203	TAP.PORTUGAL, SA	0,00	0,00	0,00	10.865,98	10.865,98	0,00
22111214	UMPELAGO	0,00	0,00	0,00	41,30	41,30	0,00
22111215	RUIDO AUDIOVISUAIS, LDA	0,00	0,00	0,00	3.498,70	3.498,70	0,00
22111228	A PLANTVIME	0,00	0,00	0,00	30,00	-30,00	0,00
22111278	AIM CORDEIRO - COMERCIO	811,96	145,34	666,62 D	2.843,14	2.843,14	0,00
22111279	POLICIA DE SEGURANÇA PUB	405,27	0,00	405,27 D	1.303,89	898,62	405,27
22111281	ABREU-CARGA E TRÁNSITOS,	0,00	0,00	0,00	3.564,33	3.564,33	0,00
22111291	SOLEDADE & FILHOS - COMÉ	42,83	0,00	42,83 D	42,83	42,83	0,00
22111295	JACINTO FERREIRA CORREIA	0,00	0,00	0,00	33,00	33,00	0,00
22111297	AÇORES PRO, LDA	0,00	0,00	0,00	370,00	370,00	0,00
22111298	NAN-AUDIOVISUAIS	0,00	0,00	0,00	496,80	496,80	0,00
22111301	FARMACIA GARCIA	0,00	0,00	0,00	39,75	39,75	0,00
22111320	C.PINHEIRO ALUMINIOS, LDA	0,00	0,00	0,00	15,51	15,51	0,00
22111324	ENJOYSUCCESS - PROMOÇAC	0,00	0,00	0,00	-135.145,40	135.145,40	0,00
22111327	SILVERGREY-PRODUÇÕES AU	0,00	0,00	0,00	566,40	0,00	566,40
22111328	LONDRINA, LDA	0,00	0,00	0,00	679,96	679,96	0,00
22111329	A. FRAZÃO & SUCESSORES, L	0,00	0,00	0,00	0,00	837,04	837,04
22111423	RADIO POPULAR - ELECTROD	69,99	69,99	0,00	69,99	69,99	0,00
22111428	PAPELARIA PLANO A	177,60	0,00	177,60 D	407,23	407,23	0,00
22111429	PACHECO & MARQUES - SOLI	0,00	0,00	0,00	247,51	247,51	0,00
22111452	ANTICIMEX, LDA	0,00	144,55	144,55 C	493,65	578,20	144,55
22111468	BEE-CLEAN AÇORES LDA	566,40	784,70	218,30 C	6.053,40	6.838,10	784,70
22111469	AUDIOGEST	1.053,13	1.053,13	0,00	2.427,22	2.427,22	0,00
22111477	GRENKE RENTING, S.A.	0,00	247,69	247,69 C	1.534,16	1.781,85	247,69

## Balancete Geral ( Período [Dezembro - Dezembro] e Acumulado) - 2019

Valores em:

Data Contab. : 31-12-2019

Lançamento: &lt;TODOS&gt;

Conta	Descrição	Dezembro - Dezembro			Acumulado		
		Mov. Débito	Mov. Crédito	Saldo	Mov. Débito	Mov. Crédito	Sal
22111484	ETNAGA, LDA	12.629,20	12.002,64	626,56 D	24.324,83	21.985,83	2.339,00
22111506	BANDA "HARMONIA MOSTEI	616,16	0,00	616,16 D	616,16	616,16	0,00
22111513	QUADRIVIVUM-ASSOCIAÇÃO /	3.000,00	0,00	3.000,00 D	3.000,00	3.000,00	0,00
22111516	GPSA & ASSOCIADOS - SOCIE	0,00	0,00	0,00	3.540,00	3.540,00	0,00
22111521	SOCIED.REPRESENTAÇÕES AV	0,00	0,00	0,00	109,03	109,03	0,00
22111534	NOS COMUNICAÇÕES, S.A.	209,03	209,03	0,00	1.619,78	1.619,78	0,00
22111536	PRIMAVERA BUSINESS SOFTV	0,00	0,00	0,00	603,96	603,96	0,00
22111537	CASA DO POVO DE FETEIRAS	1.250,00	2.500,00	1.250,00 C	3.650,00	4.900,00	1.250,00
22111543	TALENTISUBTILEZA - ASSOCI	0,00	0,00	0,00	1.146,28	1.146,28	0,00
22111544	NOS AÇORES COMUNICAÇÃO	0,00	71,76	71,76 C	878,00	949,76	71,76
22111546	ELECTRO LARANJO, LDA	0,00	0,00	0,00	91,45	91,45	0,00
22111547	T.I.COM, LDA	0,00	0,00	0,00	849,60	849,60	0,00
22111560	RCE EVENTOS	4.130,00	8.466,50	4.336,50 C	20.661,80	24.998,30	4.336,50
22111562	NORMA AÇORES	0,00	0,00	0,00	396,72	396,72	0,00
22111566	SATA INTERNACIONAL - AZOI	0,00	0,00	0,00	20.754,53	20.754,53	0,00
22111568	A GRANJA, LDA	0,00	0,00	0,00	138,11	138,11	0,00
22111569	PALAVRAS TANTAS - NOTICIA	0,00	0,00	0,00	1.770,00	1.770,00	0,00
22111571	JOSE ESTORINHO ROCHA, L	0,00	0,00	0,00	71,01	71,01	0,00
22111575	STAGE CONCEPT, LDA	0,00	0,00	0,00	4.295,20	4.295,20	0,00
22111577	LOZANGO SOLUÇÕES EM LUI	158,59	0,00	158,59 D	158,59	158,59	0,00
22111580	SEGURADORAS UNIDAS, S.A.	0,00	0,00	0,00	7.194,60	8.965,58	1.770,98 C
22111581	FIT - FABRICO E INSTALAÇÃO	0,00	0,00	0,00	670,01	670,01	0,00
22111583	EVARISTO LIMA, LDA	0,00	59,84	59,84 C	158,76	218,60	59,84 C
22111584	LGM, LDA	0,00	0,00	0,00	956,65	956,65	0,00
22111590	RABBIT CLEAN, UNIPESSOAL	0,00	0,00	0,00	4.414,38	4.414,38	0,00
22111594	VILA NOVA HOTEL - DORMAC	0,00	380,00	380,00 C	1.133,00	1.133,00	0,00
22111595	REGO COSTA E TAVARES, LDA	0,00	0,00	0,00	898,70	898,70	0,00
22111598	AMIVATIO, LDA	0,00	0,00	0,00	96,70	96,70	0,00
22111603	WORKALP INDUSTRY	0,00	0,00	0,00	6.756,34	6.756,34	0,00
22111604	ELECTRO-ROCHA JOSE ESTOF	242,16	168,41	73,75 D	482,45	482,45	0,00
22111605	VICE-PRESOD.GOVERNO, EM	472,04	472,04	0,00	3.664,29	3.664,29	0,00
22111606	JOSE RODRIGUES & ASSOCIA	188,80	0,00	188,80 D	837,80	837,80	0,00
22111608	IMASSA - RUI MIGUEL FURTA	0,00	0,00	0,00	29,50	29,50	0,00
22111613	LAVANDARIA PAIM - CATIA	0,00	0,00	0,00	898,78	972,49	73,71 C
22111614	JOSE CYMBRON, LDA	428,55	155,81	272,75 D	1.338,69	1.395,49	56,80 C
22111617	TECOFD, S.A.	50,60	0,00	50,60 D	50,60	50,60	0,00
22111618	POUSADA DE JUVENTUDE DE	0,00	0,00	0,00	1.221,40	1.221,40	0,00
22111619	RESTAURANTE DA ASSOCIAC	0,00	0,00	0,00	8.060,52	8.060,52	0,00
22111620	MOL 2 - MULTIMEDIA OUTDI	4.014,36	764,64	3.249,72 D	9.749,16	9.749,16	0,00
22111626	TECNIQ - R&T ENERGIA, LDA	0,00	0,00	0,00	244,05	244,05	0,00
22111629	SESSÃO ABERTA ASSOCIAÇÃO	0,00	0,00	0,00	2.700,00	2.700,00	0,00
22111630	COSTA & OSÓRIO, UNIPESSE	2.596,00	649,00	1.947,00 D	7.788,00	7.788,00	0,00
22111631	GERAÇÃO NA RIBALTA - ASSC	0,00	0,00	0,00	1.913,60	1.913,60	0,00
22111633	MÁRGEN NARRATIVA - ASSO	0,00	0,00	0,00	4.240,00	4.240,00	0,00
22111634	HARKER AZORES	0,00	0,00	0,00	5.806,08	5.806,08	0,00
22111635	SERRALHARIA DO OUTEIRO, I	0,00	0,00	0,00	130,20	130,20	0,00
22111636	COOPERATIVA-UNIAO AGRIC	0,00	0,00	0,00	7.822,22	7.822,22	0,00
22111637	ONC PRODUÇÕES CULTURAI	0,00	0,00	0,00	2.950,00	2.950,00	0,00
22111638	EXCEPTIONAL PROPOSAL, LD	0,00	0,00	0,00	590,00	590,00	0,00
22111639	PRECINTIA PORTUGAL - SELO	0,00	0,00	0,00	137,69	137,69	0,00
22111640	AMW - ATLANTIC MUSIC WA	0,00	0,00	0,00	472,00	472,00	0,00
22111641	TALENTOS NA RIBALTA - ATJ	0,00	0,00	0,00	9.762,66	9.762,66	0,00
22111642	YELLOW STAR COMPANY SOX	0,00	0,00	0,00	19.620,00	19.620,00	0,00
22111642	ASSOCIAÇÃO ESCRAVOS DA C	0,00	0,00	0,00	30.624,79	30.624,79	0,00
22111644	WOOK	0,00	0,00	0,00	49,31	49,31	0,00
22111645	HELFIMED - ASSOCIAÇÃO CU	0,00	0,00	0,00	500,00	500,00	0,00
22111646	AJURPE - ASSOCIAÇÃO JUVEP	0,00	0,00	0,00	750,00	750,00	0,00
22111647	IRIS - EVENTOS, LDA	0,00	0,00	0,00	1.834,90	1.834,90	0,00
22111648	SAMECA TME - PRODUTOS A	0,00	0,00	0,00	508,51	508,51	0,00
22111649	VERSIGNIS - SEGURANÇA E E	0,00	0,00	0,00	643,10	643,10	0,00
22111650	ANACOM	0,00	0,00	0,00	51,53	51,53	0,00
22111651	INTERPILHAS IMP. COM. ELE	0,00	0,00	0,00	231,36	231,36	0,00
22111652	LEROY-MERLIN - BCM BRICOI	0,00	756,70	756,70 C	1.571,87	1.571,87	0,00

## Balancete Geral (-Período [Dezembro - Dezembro] e Acumulado) - 2019

Valores em

Data Contab. : 31-12-2019

Lançamento: &lt;TODOS&gt;

Conta	Descrição	Dezembro - Dezembro			Acumulado			Se
		Mov. Débito	Mov. Crédito	Saldo	Mov. Débito	Mov. Crédito		
22111653	SECURMÉDICA, LDA	650,00	560,00	90,00 D	650,00	706,00	56,00	
22111654	FABIANE RITA E MORAES (AZ	106,20	0,00	106,20 D	106,20	106,20	0,00	
22111656	ACIN- ICLLOUD SOLUTIONS	1.180,00	0,00	1.180,00 D	1.180,00	1.180,00	0,00	
22111657	BLUE OCEAN MEDICAL, LDA	0,00	744,00	744,00 C	0,00	744,00	744,00	
22112	Fornecedores - gr - merca	0,00	0,00	0,00	1.149,16	1.149,16	0,00	
22112004	THOMANN	0,00	0,00	0,00	1.119,16	1.119,16	0,00	
22112005	FACEBOOK IRELAND LIMITED	0,00	0,00	0,00	30,00	30,00	0,00	
228	Adiantamentos a fornecedor	0,00	0,00	0,00	30.259,70	26.738,55	3.521,15	
2281	Ad - fornecedores gerais	0,00	0,00	0,00	30.259,70	26.738,55	3.521,15	
22811	Ad - fornecedores - gr - m	0,00	0,00	0,00	30.259,70	26.738,55	3.521,15	
22811003	POUSADAS DA JUVENTUDE C	0,00	0,00	0,00	787,50	787,50	0,00	
22811004	CAMARA MUNICIPAL DE POM	0,00	0,00	0,00	10.414,41	7.193,26	3.221,15	
22811005	SPA - SOCIEDADE PORTUGUE	0,00	0,00	0,00	8.280,00	7.980,00	300,00	
22811006	TAP AIR PORTUGAL	0,00	0,00	0,00	438,30	438,30	0,00	
22811007	POLICIA SEGURANCA PUBLIC	0,00	0,00	0,00	895,60	895,60	0,00	
22811008	DORMAÇOR - VILA NOVA HO	0,00	0,00	0,00	1.680,00	1.680,00	0,00	
22811009	NOVO BANCO SA (CONTR. 20	0,00	0,00	0,00	6.150,49	6.150,49	0,00	
22811010	LEROY MERLIN	0,00	0,00	0,00	1.613,40	1.613,40	0,00	
	Soma Líquida	78.555,36	58.701,04	19.854,32 D	668.213,69	691.242,59	23.028,90	
23	Pessoal	14.729,45	14.729,45	0,00	158.183,38	158.183,38	0,00	
231	Remunerações a pagar *	14.729,45	14.729,45	0,00	158.183,38	158.183,38	0,00	
2311	Aos órgãos sociais	3.204,00	3.204,00	0,00	6.408,00	6.408,00	0,00	
2312	Ao pessoal	11.525,45	11.525,45	0,00	151.775,38	151.775,38	0,00	
	Soma Líquida	14.729,45	14.729,45	0,00	158.183,38	158.183,38	0,00	
24	Estado e outros entes púb	186.725,25	212.405,47	25.680,22 C	1.622.172,03	1.600.550,87	21.621,16	
241	Imposto sobre o rendiment	75.457,30	99.228,45	23.771,15 C	683.736,04	688.897,19	5.161,15	
2411	PAGAMENTOS POR CONTA	9.305,00	27.915,00	18.610,00 C	46.525,00	46.525,00	0,00	
24111	PAGAMENTO POR CONTA	9.305,00	27.915,00	18.610,00 C	46.525,00	46.525,00	0,00	
2413	IMPOSTO ESTIMADO	33.076,15	33.076,15	0,00	249.974,41	249.974,41	0,00	
2415	Irc - apuramento	33.076,15	33.076,15	0,00	249.974,41	249.974,41	0,00	
2416	Irc - a pagar	0,00	5.161,15	5.161,15 C	137.262,22	142.423,37	5.161,15	
242	Retenção de impostos sobr	1.107,00	995,50	111,50 D	9.691,57	10.687,07	995,50	
2421	TRABALHO DEPENDENTE	967,00	591,00	376,00 D	8.188,00	8.779,00	591,00	
24211	T. DEPENDENTE	967,00	591,00	376,00 D	8.188,00	8.779,00	591,00	
2422	TRABALHO INDEPENDENTE	140,00	404,50	264,50 C	1.503,57	1.908,07	404,50	
243	Imposto sobre o valor acr	102.035,64	105.799,44	4.763,80 C	868.657,57	835.497,68	33.159,89	
2432	I.V.A. - DEDUTIVEL	8.715,00	8.715,00	0,00	118.790,29	118.790,29	0,00	
24322	IMOBILIZADO	2.051,73	2.051,73	0,00	33.029,60	33.029,60	0,00	
243221	AQUISIÇÃO TERRITÓRIO NAC	2.051,73	2.051,73	0,00	32.828,15	32.828,15	0,00	
2432212	TAXA NORMAL	2.051,73	2.051,73	0,00	32.828,15	32.828,15	0,00	
24322123	TAXA DE 18%- AUTOLIQUIDA	334,80	334,80	0,00	10.901,07	10.901,07	0,00	
24322127	TAXA DE 18%	1.716,93	1.716,93	0,00	17.990,49	17.990,49	0,00	
24322128	TAXA DE 23%	0,00	0,00	0,00	3.936,59	3.936,59	0,00	
243222	AQUISIÇÃO PAÍSES COMUNIT	0,00	0,00	0,00	201,45	201,45	0,00	
2432222	TAXA NORMAL	0,00	0,00	0,00	201,45	201,45	0,00	
2432224	TAXA DE 18%	0,00	0,00	0,00	201,45	201,45	0,00	
24323	OUTROS BENS E SERVIÇOS	6.663,27	6.663,27	0,00	85.760,69	85.760,69	0,00	
243231	AQUISIÇÃO TERRITÓRIO NAC	6.663,27	6.663,27	0,00	85.755,26	85.755,26	0,00	
2432311	TAXA REDUZIDA	10,38	10,38	0,00	84,18	84,18	0,00	
24323111	TAXA DE 4%	10,38	10,38	0,00	81,39	81,39	0,00	
24323112	TAXA DE 6%	0,00	0,00	0,00	2,79	2,79	0,00	
2432312	TAXA NORMAL	6.649,56	6.649,56	0,00	85.662,43	85.662,43	0,00	
24323122	TAXA DE 18%-AUTOLIQUIDAR	0,00	0,00	0,00	23,44	23,44	0,00	
24323127	TAXA DE 18%	6.254,01	6.254,01	0,00	82.640,95	82.640,95	0,00	
24323128	TAXA DE 23%	395,55	395,55	0,00	2.998,04	2.998,04	0,00	
2432313	TAXA INTERMEDIA	3,33	3,33	0,00	8,65	8,65	0,00	
24323133	TAXA DE 9%	3,33	3,33	0,00	8,65	8,65	0,00	
243232	AQUISIÇÕES PAÍSES COMUNI	0,00	0,00	0,00	5,43	5,43	0,00	
2432322	TAXA NORMAL	0,00	0,00	0,00	5,43	5,43	0,00	
2432324	TAXA DE 18%- INTRACOM.	0,00	0,00	0,00	5,43	5,43	0,00	
2433	I.V.A. - LIQUIDADO	13.429,86	13.429,86	0,00	80.030,54	80.030,54	0,00	
24331	OPERAÇÕES GERAIS	13.429,86	13.429,86	0,00	80.030,54	80.030,54	0,00	

## Balancete Geral ( Período [Dezembro - Dezembro] e Acumulado) - 2019

Valores em R\$

Data Contab. : 31-12-2019

Lançamento: &lt;TODOS&gt;

Conta	Descrição	Dezembro - Dezembro			Acumulado		
		Mov. Débito	Mov. Crédito	Saldo	Mov. Débito	Mov. Crédito	Saldo
243311	TRANS. INTERNAS BENS E SE	13.429,86	13.429,86	0,00	79.823,66	79.823,66	0,00
2433111	TAXA REDUZIDA	10.710,63	10.710,63	0,00	49.392,50	49.392,50	0,00
24331111	TAXA DE 4%	10.710,63	10.710,63	0,00	49.392,50	49.392,50	0,00
2433112	TAXA NORMAL	2.719,23	2.719,23	0,00	30.431,16	30.431,16	0,00
24331122	TAXA DE 18%-AUTOLÍQUIDA	334,80	334,80	0,00	10.924,51	10.924,51	0,00
24331127	TAXA DE 18%	2.384,43	2.384,43	0,00	19.477,32	19.477,32	0,00
24331128	TAXA DE 23%	0,00	0,00	0,00	29,33	29,33	0,00
243312	AQUISIÇÕES INTRACOMUNIT	0,00	0,00	0,00	206,88	206,88	0,00
2433122	TAXA NORMAL	0,00	0,00	0,00	206,88	206,88	0,00
24331224	TAXA DE 18%- INTRACOM.	0,00	0,00	0,00	206,88	206,88	0,00
2434	IVA - REGULARIZAÇÕES	77,78	77,78	0,00	9.250,44	9.250,44	0,00
24341	MENSAIS (OU TRIM) FAVOR (	14,42	14,42	0,00	1.825,19	1.825,19	0,00
243412	REG. P/ DEVOLUÇÃO DE CLIE	14,42	14,42	0,00	1.055,12	1.055,12	0,00
243416	OUT. REG. M/TRIM. FAVOR S	0,00	0,00	0,00	770,07	770,07	0,00
24342	MENSAIS (OU TRIM) A FAVOI	63,36	63,36	0,00	7.425,25	7.425,25	0,00
243422	P/ DEVOLUÇÕES A FORNECEI	63,36	63,36	0,00	3.592,10	3.592,10	0,00
243425	OUT. REG. M/TRIM. FAVOR E	0,00	0,00	0,00	3.833,15	3.833,15	0,00
2435	IVA - APURAMENTO	46.653,11	46.653,11	0,00	362.745,34	362.745,34	0,00
24351	RESULTANTE APURAMENTO	46.653,11	46.653,11	0,00	362.745,34	362.745,34	0,00
2436	IVA - A PAGAR	0,00	0,00	0,00	22.551,03	22.551,03	0,00
24361	RESULTANTE APURAMENTO	0,00	0,00	0,00	22.551,03	22.551,03	0,00
2437	IVA - A RECUPERAR	33.159,89	37.923,69	4.763,80 C	275.289,93	242.130,04	33.159,89 D
24371	RESULTANTE APURAMENTO	33.159,89	37.923,69	4.763,80 C	275.289,93	242.130,04	33.159,89 D
245	Contribuições para a Segu	8.096,91	5.352,60	2.743,71 D	59.592,30	64.944,90	5.352,60 C
248	Outras tributações	29,00	29,48	0,48 C	494,55	524,03	29,48 C
2481	Fundo Compensação Trabalh	29,00	29,48	0,48 C	494,55	524,03	29,48 C
	<b>Soma Líquida</b>	<b>186.725,25</b>	<b>212.465,47</b>	<b>25.680,22 C</b>	<b>1.622.172,03</b>	<b>1.600.550,87</b>	<b>21.621,16 D</b>
25	Financiamentos obtidos	104.196,26	36.213,18	67.983,08 D	311.490,92	3.017.589,67	2.706.098,75 C
251	Instituições de crédito e	104.196,26	36.213,18	67.983,08 D	311.490,92	3.017.589,67	2.706.098,75 C
2511	Empréstimos bancários	103.314,50	36.213,18	67.101,32 D	302.383,18	2.962.676,97	2.660.293,79 C
25111	Empréstimos bancários-mer	103.314,50	36.213,18	67.101,32 D	302.383,18	2.962.676,97	2.660.293,79 C
251111	Empréstimos bancários-cur	103.314,50	36.213,18	67.101,32 D	302.383,18	2.962.676,97	2.660.293,79 C
2511112	Emp. bancários-cp- c/livr	103.314,50	36.213,18	67.101,32 D	302.383,18	2.962.676,97	2.660.293,79 C
25111122	MÉDIO/LONGO PRAZO	103.314,50	36.213,18	67.101,32 D	302.383,18	2.962.676,97	2.660.293,79 C
251111223	BCP-EMP. 85874391	73.544,00	0,00	73.544,00 D	147.088,00	882.528,00	735.440,00 C
251111227	BGP-EMP. 72067131	29.770,50	0,00	29.770,50 D	36.213,18	1.295.802,88	1.259.589,70 C
251111229	NOVO BANCO - 1008 1153 20	0,00	0,00	0,00	119.082,00	595.409,89	476.327,89 C
2513	LOCAÇÕES FINANCEIRAS	881,76	0,00	881,76 D	0,00	188.936,20	188.936,20 C
25131	Novo Banco	881,76	0,00	881,76 D	9.107,74	54.912,70	45.804,96 C
2513101	NB - Cont 85001372002	217,70	0,00	217,70 D	2.612,40	10.128,20	7.515,80 C
2513102	NB - Cont 2074054	491,07	0,00	491,07 D	4.296,98	93.153,50	28.856,52 C
2513103	NB - Cont 2074055	172,99	0,00	172,99 D	2.198,36	11.631,00	9.432,64 C
	<b>Soma Líquida</b>	<b>104.196,26</b>	<b>36.213,18</b>	<b>67.983,08 D</b>	<b>311.490,92</b>	<b>3.017.589,67</b>	<b>2.706.098,75 C</b>
27	Outras contas a receber e	93.260,66	244.167,31	150.906,65 C	1.130.633,83	2.239.765,91	1.109.132,08 C
271	Fornecedores de investime	19.137,77	14.539,04	4.598,73 D	196.466,60	208.117,24	11.650,64 C
2711	Fornecedores de Investime	19.137,77	14.539,04	4.598,73 D	196.466,60	208.117,24	11.650,64 C
27111	Fornec. de invest. - c/g	19.137,77	14.539,04	4.598,73 D	196.466,60	208.117,24	11.650,64 C
27111021	PESTKIL	5.208,82	0,00	5.208,82 D	15.198,08	15.198,08	0,00
27111029	P&L - EQUIPAMENTOS, LDA	0,00	0,00	0,00	14.978,94	14.978,94	0,00
27111035	DINARTE DAMASO FILHOS, L	0,00	0,00	0,00	1.770,00	1.770,00	0,00
27111037	NAN AUDIOVISUAIS, LDA	596,70	0,00	596,70 D	1.836,54	1.836,54	0,00
27111041	EUROMOTAS, LDA	0,00	2.286,84	2.286,84 C	2.501,45	4.788,29	2.286,84 C
27111042	STAGE CONCEPT, LDA	0,00	0,00	0,00	15.985,53	15.985,53	0,00
27111043	ANTICICLONE - INSTALAÇÕES	0,00	0,00	0,00	1.030,92	1.030,92	0,00
27111044	ELECTROLARANJO, LDA	2.102,95	0,00	2.102,95 D	3.603,80	3.603,80	0,00
27111046	JR & FILHOS - SERRALHARIA	1.139,55	100,30	1.039,25 D	2.677,28	2.777,58	100,30 C
27111048	TECOFIX, S.A.	308,90	0,00	308,90 D	1.478,60	1.478,60	0,00
27111049	CIN, S.A.	189,62	778,29	588,67 C	8.703,24	9.344,91	641,67 C
27111050	EVARISTO LIMA, LDA	219,27	97,75	121,52 D	1.395,80	1.413,72	17,92 C
27111052	WORKALP INDUSTRY	0,00	0,00	0,00	3.378,17	3.378,17	0,00
27111053	SOLUÇÕES M - MATERIAIS E	0,00	0,00	0,00	3.122,99	3.122,99	0,00

## Balancete Geral ( Período [Dezembro - Dezembro] e Acumulado) - 2019

Valores em

Data Contab.: 31-12-2019

Lançamento: &lt;TODOS&gt;

Conta	Descrição	Dezembro - Dezembro			Acumulado		
		Mov. Débito	Mov. Crédito	Saldo	Mov. Débito	Mov. Crédito	Sal
27111054	CANHA & FILHOS, LDA	666,15	103,97	562,18 D	1.487,27	1.487,27	0,00
27111058	MARIANO BRUM GOUVEIA &	0,00	0,00	0,00	202,98	202,98	0,00
27111059	RCI - BANK AND SERVICES	372,85	340,44	32,42 D	4.130,66	4.130,66	0,00
27111066	SERRALHARIA DO OUTEIRO, I	136,41	136,41	0,00	526,05	526,05	0,00
27111067	STRATIFORM-MAT.CONSTRU	216,20	0,00	216,20 D	216,20	216,20	0,00
27111068	A. C. CYMBRON, S. A.	658,44	0,00	658,44 D	658,44	658,44	0,00
27111069	HARKER AÇORES, UNIPESOA	0,00	0,00	0,00	6.714,98	6.714,98	0,00
27111071	FIXPAÇOS, S.A.	175,99	0,00	175,99 D	680,77	680,77	0,00
27111073	GUALBERTO M. CAETANO-C/	0,00	0,00	0,00	33,60	33,60	0,00
27111075	ANTONIO JOSE RIBEIRO SOU:	1.338,00	1.338,00	0,00	1.338,00	1.338,00	0,00
27111076	SOCIED. REPRESENTAÇÕES AI	14,75	14,75	0,00	127,02	127,02	0,00
27111077	CARLOS SEBASTIÃO	0,00	0,00	0,00	33,22	33,22	0,00
27111079	ALEXANDRE MIGUEL SOARES	0,00	0,00	0,00	188,80	188,80	0,00
27111080	PROLUGA, LDA	0,00	0,00	0,00	1.240,24	1.240,24	0,00
27111081	ACCIONAL, LDA	0,00	625,35	625,35 C	0,00	625,35	625,35
27111082	ZÉCOR - COM. REP. MAQ. E	392,70	0,00	392,70 D	392,70	392,70	0,00
27111083	SOLVIDROS, LDA	0,00	0,00	0,00	22,55	22,55	0,00
27111084	TECNIQ - R&T ENERGIA, LDA	0,00	187,70	187,70 C	206,62	394,32	187,70
27111086	J. H. ORNELAS & Cº, LDA	0,00	0,00	0,00	9,63	9,63	0,00
27111088	SIMAS & SANTOS, OLDA	566,23	0,00	566,23 D	1.132,45	1.132,45	0,00
27111091	PROVISE SA	0,00	0,00	0,00	777,74	777,74	0,00
27111092	GLOBALEDA, SA	0,00	0,00	0,00	1.647,28	1.647,28	0,00
27111093	HERDEIROS AGOSTINHO F. IV	0,00	0,00	0,00	226,56	226,56	0,00
27111094	EMANUEL ALBANO MARTINS	902,00	902,00	0,00	5.157,00	5.157,00	0,00
27111096	EXTINÇOR - EQUIPAMENTOS	0,00	0,00	0,00	10.907,75	10.907,75	0,00
27111097	CIDADE EMACÇÃO, E.M., S.	0,00	0,00	0,00	-0,00	1.361,46	1.361,46
27111098	AMARAL & JANUARIO, LDA	338,54	0,00	338,54 D	1.182,65	1.182,65	0,00
27111099	A. ESPELHADORA, LDA	54,08	0,00	54,08 D	956,43	956,43	0,00
27111100	HUMBERTO SAMPAIO - COM:	0,00	0,00	0,00	66.766,60	68.111,80	1.345,20
27111101	SOLEDADE & FILHOS, LDA	0,00	0,00	0,00	413,70	413,70	0,00
27111102	MOBIOFFICE, LDA	0,00	0,00	0,00	720,21	720,21	0,00
27111103	PACHECO & MARQUES, SOLL	0,00	0,00	0,00	1.858,61	1.858,61	0,00
27111104	PEBRO SANTOS AUDIO, LDA	0,00	0,00	0,00	858,54	858,54	0,00
27111105	LINHA DE VIDA - TRABALHOS	0,00	0,00	0,00	330,40	330,40	0,00
27111106	MARIO RUI TEIXEIRA SOCIED	1.860,00	1.860,00	0,00	6.000,00	6.000,00	0,00
27111107	DOUTOR PRAGAS - UNIPESSC	996,57	0,00	996,57 D	996,57	996,57	0,00
27111108	AJM CORDEIRO, LDA	683,04	5.767,24	5.084,20 C	683,04	5.767,24	5.084,20
272	Devedores e credoras por	67.188,70	226.389,21	159.200,51 C	867.718,14	932.110,28	64.392,14
2721	Devedores por acréscimos	16.463,54	195.019,36	178.555,82 C	715.955,45	715.955,45	0,00
27211	Devedores p/ acresc. rend	16.463,54	195.019,36	178.555,82 C	715.955,45	715.955,45	0,00
272114	CMPDL-SUBSIDIOS RECEBER	16.463,54	195.019,36	178.555,82 C	715.955,45	715.955,45	0,00
2722	Credores por acréscimos d	50.725,16	31.369,85	19.355,31 D	151.762,69	216.154,83	64.392,14
27221	Credores p/ acresc. gasto	50.725,16	31.369,85	19.355,31 D	151.762,69	216.154,83	64.392,14
272212	Remunerações a liquidar	4.929,41	3.434,34	1.495,07 D	40.052,39	68.740,06	28.687,67
272213	Juros a liquidar	41.791,75	23.004,95	18.786,80 D	87.763,70	107.511,95	19.748,25
272219	Outros credores por acrés	4.004,00	4.930,56	926,56 C	23.946,60	39.902,82	15.956,22
274	Impostos diferidos *	1.066,27	0,00	1.066,27 D	12.795,40	1.036.427,83	1.023.632,43
2742	Passivos por Impostos Dif	1.066,27	0,00	1.066,27 D	12.795,40	1.036.427,83	1.023.632,43
27423	REAVALIAÇÃO LIVRE EDIFÍCI	1.066,27	0,00	1.066,27 D	12.795,40	1.036.427,83	1.023.632,43
278	Outros devedores e credor	5.867,92	3.239,06	2.628,86 D	53.653,69	63.110,56	9.456,87
2782	Credores diversos	5.867,92	3.239,06	2.628,86 D	53.653,69	63.110,56	9.456,87
27821	Credores diversos - marca	5.867,92	3.239,06	2.628,86 D	53.653,69	63.110,56	9.456,87
278210001	MARCO HORACIO PRODUÇÃO	0,00	0,00	0,00	2.031,71	2.031,71	0,00
278210002	ADVOGADO DO DIABO-COM	0,00	0,08	0,00	2.031,71	2.031,71	0,00
278210005	FIDELIDADE SEGUROS	0,00	0,00	0,00	2.061,11	5.169,50	3.108,39
278210012	BRIDGETOWN TALENT AGEN	0,00	0,00	0,00	3.540,00	3.540,00	0,00
278210013	GUALBERTO DE MEDEIROS C	0,00	0,00	0,00	50,50	50,50	0,00
278210017	HIGIAÇORES, LDA	136,95	87,53	49,42 D	136,95	160,55	23,60
278210019	SERVIÇOS MUNICIPALIZADO	365,74	723,97	358,23 C	5.631,45	5.989,68	358,23
278210021	VODAFONE	113,76	102,59	11,17 D	1.067,11	1.282,68	215,57
278210025	OTIS ELEVADORES, LDA	1.121,77	79,71	1.042,06 D	2.408,76	2.408,76	0,00
278210029	NORBERTO AMARAL, LDA	2.283,30	761,10	1.522,20 D	3.044,40	3.044,40	0,00
278210036	ANA MELO & IRMÃOS, LDA	0,00	0,00	0,00	0,00	133,98	133,98



## Balancete Geral ( Período [Dezembro - Dezembro] e Acumulado) - 2019

Valores em

Data Contab. : 31-12-2019

Lançamento: &lt;TODOS&gt;

Conta	Descrição	Dezembro - Dezembro			Acumulado		
		Mov. Débito	Mov. Crédito	Saldo	Mov. Débito	Mov. Crédito	S
278210039	A ESPELHADORA	0,00	5,64	5,64 C	6,87	12,51	5,64
278210049	AZORIS ROYAL GARDEN HOT	0,00	0,00	0,00	156,00	156,00	0,00
278210051	S. MIGUEL PARK HOTEL	0,00	0,00	0,00	0,00	0,02	0,00
278210065	VIP EXECUTIVE AZORES	0,00	0,00	0,00	1.040,00	1.492,00	452,00
278210066	BELTRÃO COELHO, LDA	243,61	159,81	83,80 D	1.062,90	1.222,71	159,81
278210067	HELDER FIALHO	0,00	0,00	0,00	131,90	131,90	0,00
278210078	PESTKIL	0,00	0,00	0,00	11.208,82	11.208,82	0,00
278210082	INFORPEREIRA	0,00	0,00	0,00	84,50	84,50	0,00
278210088	LUIS PEREIRA	0,00	0,00	0,00	22,75	22,75	0,00
278210099	CAUÇÃO	0,00	0,00	0,00	0,00	3.000,00	3.000,00
2782100991	ATALHOS DE LAVA, LDA	0,00	0,00	0,00	0,00	3.000,00	3.000,00
2782102	Consultores, Assesores e	1.565,68	1.281,60	284,08 D	17.488,17	19.450,69	1.962,52
2782102002	VALTER COUTO RODRIGUES	24,38	24,38	0,00	556,26	556,26	0,00
2782102004	LUIS ARRUDA	144,92	289,84	144,92 C	1.461,88	1.606,80	144,92
2782102016	VASCO NUNO GAME CORREI	0,00	0,00	0,00	1.291,34	1.291,34	0,00
2782102035	JORGE MIGUEL DOS SANTOS	24,38	24,38	0,00	625,01	625,01	0,00
2782102042	TIAGO GOUVEIA MATIAS - 24	0,00	0,00	0,00	307,00	307,00	0,00
2782102065	MARIA DO CARMO DO COUT	0,00	0,00	0,00	30,00	30,00	0,00
2782102067	ANTONIO CARLOS PEREIRA D	0,00	0,00	0,00	5,00	0,00	5,00
2782102094	TIAGO JOSE MOTA ROSA	0,00	0,00	0,00	500,00	500,00	0,00
2782102102	JORGE MIGUEL LOPES LEÇA	0,00	0,00	0,00	472,00	472,00	0,00
2782102109	MARCIO ANTONIO DA COSTA	0,00	0,00	0,00	147,00	157,00	10,00
2782102132	VANESSA MICAELA DA PONT	0,00	0,00	0,00	70,00	70,00	0,00
2782102134	LENIA SOFIA DOS SANTOS DI	0,00	0,00	0,00	280,00	280,00	0,00
2782102135	ANDRE JACOB BENEVIDES	0,00	0,00	0,00	350,00	350,00	0,00
2782102136	SONIA MARISA FARIA PIMEN	0,00	0,00	0,00	172,50	172,50	0,00
2782102142	PEDRO ALEXANDRE OLIVEIRA	0,00	0,00	0,00	200,00	200,00	0,00
2782102150	MIGUEL ORIAZ FARIA MAIA /	0,00	0,00	0,00	0,00	23,60	23,60
2782102168	MIGUEL MELO MASSA	0,00	0,00	0,00	177,00	177,00	0,00
2782102181	ALEXANDRE JOSE FURTADO S	0,00	600,00	600,00 C	850,00	1.450,00	600,00
2782102183	CLAUDIO EMANUEL PAIVA SC	0,00	0,00	0,00	1.175,00	1.175,00	0,00
2782102184	MARIA ADELAIDE DIAS FERRE	0,00	0,00	0,00	2.583,35	2.583,35	0,00
2782102197	MIGUEL GOUVEIA OLIVEIRA	0,00	0,00	0,00	200,00	200,00	0,00
2782102207	MIGUEL RICARDO PIMENTEL	1.372,00	343,00	1.029,00 D	3.087,00	4.116,00	1.029,00
2782102208	MANUEL FERNANDO PAVÃO	0,00	0,00	0,00	0,00	160,00	160,00
2782102211	MARGARIDA PAULA OLIVEIR	0,00	0,00	0,00	82,60	82,60	0,00
2782102212	JOAO FRANCISCO VIVEIROS E	0,00	0,00	0,00	70,00	70,00	0,00
2782102213	CAIJA DE JESUS SOUSA RODE	0,00	0,00	0,00	400,00	400,00	0,00
2782102214	BRUNO MIGUEL VIVEIROS M.	0,00	0,00	0,00	203,55	203,55	0,00
2782102215	BRUNO MACHADO CARREIRO	0,00	0,00	0,00	200,00	200,00	0,00
2782102216	MOISES-MANUEL-FURTADO C	0,00	0,00	0,00	200,00	200,00	0,00
2782102217	JOAO CARREIRO DA SILVA	0,00	0,00	0,00	200,00	200,00	0,00
2782102218	CESAR MAURICIO CORREIA S	0,00	0,00	0,00	391,68	391,68	0,00
2782102219	TIAGO MEDEIROS CORREIA	0,00	0,00	0,00	300,00	300,00	0,00
2782102220	RUTE-ISABEL RODRIGUES DIA	0,00	0,00	0,00	500,00	500,00	0,00
2782102221	RUI MANUEL SILVA GUEDES I	0,00	0,00	0,00	400,00	400,00	0,00
2782103	Sindicatos	37,11	37,11	0,00	448,08	485,19	37,11
	Soma Líquida	93.260,66	244.167,31	150.906,65 C	1.130.633,83	2.239.765,91	1.109.132,08 C
28	Diferimentos *	19.963,51	71.061,12	51.097,61 C	169.926,17	281.468,70	111.542,53 C
281	Gastos a reconhecer	19.771,20	352,00	19.419,20 D	70.995,24	38.291,14	32.704,10 D
2819	Outros gastos a reconhece	19.771,20	352,00	19.419,20 D	70.995,24	38.291,14	32.704,10 D
28191	COM IVA DEDUTIVEL	15.350,81	352,00	14.998,81 D	33.657,98	15.277,33	18.380,65 D
28193	OUTRAS/SEGUROS	4.420,39	0,00	4.420,39 D	37.337,26	23.013,81	14.323,45 D
282	Rendimentos a reconhecer	192,31	70.709,12	70.516,81 C	98.930,93	243.177,56	144.246,63 C
2829	Outros rendimentos a reco	192,31	70.709,12	70.516,81 C	98.930,93	243.177,56	144.246,63 C
	Soma Líquida	19.963,51	71.061,12	51.097,61 C	169.926,17	281.468,70	111.542,53 C
41	Investimentos financeiros	35,94	0,00	35,94 D	1.069,33	0,00	1.069,33 D
414	Investimentos noutras emp	0,00	0,00	0,00	244,51	0,00	244,51 D
4141	Participações de capital	0,00	0,00	0,00	244,51	0,00	244,51 D
41411	OTANTE, S.A.	0,00	0,00	0,00	244,51	0,00	244,51 D
415	Outros investimentos fina	35,94	0,00	35,94 D	824,82	0,00	824,82 D
4154	Fundo	35,94	0,00	35,94 D	824,82	0,00	824,82 D

## Balancete Geral ( Período [Dezembro - Dezembro] e Acumulado) - 2019

Data Contab. : 31-12-2019

Lançamentos &lt; TODOS &gt;

Valores em

Conta	Descrição	Dezembro - Dezembro		Saldo	Acumulado		
		Mov. Débito	Mov. Crédito		Mov. Débito	Mov. Crédito	
41541	Fundo Compensação Trabalh	35,94	0,00	35,94 D	824,82	-0,00	824,82
	Soma Líquida	35,94	0,00	35,94 D	1.069,33	0,00	1.069,33
43	Activos fixos tangíveis	4.834,85	18.798,88	13.964,03 C	21.255.283,63	7.344.873,50	13.910.410,13
432	Edifícios e Outras Constr	0,00	0,00	0,00	20.230.591,59	0,00	20.230.591,59
4321	Aquisições em Território	0,00	0,00	0,00	20.230.591,59	0,00	20.230.591,59
43213	Isentos	0,00	0,00	0,00	20.230.591,59	0,00	20.230.591,59
432131	EDIFÍCIO COLISEU MICAEL	0,00	0,00	0,00	11.363.636,36	0,00	11.363.636,36
432132	OBRAS DE RECUPERAÇÃO	0,00	0,00	0,00	8.866.955,23	0,00	8.866.955,23
4321321	OBRAS NO EXERCÍCIO 2003	0,00	0,00	0,00	367.911,87	0,00	367.911,87
4321322	OBRAS NO EXERCÍCIO 2004	0,00	0,00	0,00	6.070.471,85	0,00	6.070.471,85
4321323	OBRAS NO EXERCÍCIO 2005	0,00	0,00	0,00	2.372.944,59	0,00	2.372.944,59
4321324	OBRAS SUPLEMENTARES	0,00	0,00	0,00	55.626,92	0,00	55.626,92
433	Equipamento Básico	0,00	0,00	0,00	903.925,57	30.879,90	873.045,67
4331	Maquinaria e Outro Equipa	0,00	0,00	0,00	903.640,37	30.879,90	872.760,47
43311	Aquisições Em Mercado Nac	0,00	0,00	0,00	902.521,21	30.879,90	871.641,31
433111	Com IVA Dedutível	0,00	0,00	0,00	900.485,71	30.879,90	869.605,81
4331112	Taxa Intermedia	0,00	0,00	0,00	690,00	0,00	690,00
4331113	Taxa Normal	0,00	0,00	0,00	899.795,71	30.879,90	868.915,81
433113	Outras (REI/REPR)	0,00	0,00	0,00	2.035,50	0,00	2.035,50
43312	Aquisições Nos Países Com	0,00	0,00	0,00	1.119,16	0,00	1.119,16
433121	Com IVA Dedutível	0,00	0,00	0,00	1.119,16	0,00	1.119,16
4331213	Taxa Normal	0,00	0,00	0,00	1.119,16	0,00	1.119,16
4332	Ferramentas e Utensílios	0,00	0,00	0,00	285,20	0,00	285,20
43321	Aquisições no Mercado Nac	0,00	0,00	0,00	285,20	0,00	285,20
433211	Com IVA Dedutível	0,00	0,00	0,00	285,20	0,00	285,20
4332113	Taxa Normal	0,00	0,00	0,00	285,20	0,00	285,20
434	Equipamento de Transporte	0,00	0,00	0,00	10.999,00	0,00	10.999,00
4341	Aquisição no Território N	0,00	0,00	0,00	10.999,00	0,00	10.999,00
43411	Aquirido Com IVA Dedutível	0,00	0,00	0,00	10.999,00	0,00	10.999,00
434113	Taxa Normal	0,00	0,00	0,00	10.999,00	0,00	10.999,00
435	Equipamento Administrativ	0,00	0,00	0,00	102.283,00	2.290,91	99.992,09
4351	Aquisições Em Mercado Nac	0,00	0,00	0,00	99.280,58	2.290,91	96.989,67
43511	Com IVA Dedutível	0,00	0,00	0,00	97.761,92	2.290,91	95.471,01
435111	Taxa Reduzida	0,00	0,00	0,00	160,17	0,00	160,17
435113	Taxa Normal	0,00	0,00	0,00	97.601,75	2.290,91	95.310,84
43513	Outros (Rel/Repr)	0,00	0,00	0,00	1.518,66	0,00	1.518,66
4352	Aquisições Em Países Comu	0,00	0,00	0,00	263,42	0,00	263,42
43521	Com IVA Dedutível	0,00	0,00	0,00	263,42	0,00	263,42
435213	Taxa Normal	0,00	0,00	0,00	263,42	0,00	263,42
4355	Conservação/Reparação (Me	0,00	0,00	0,00	2.739,00	0,00	2.739,00
43551	Com IVA Dedutível	0,00	0,00	0,00	2.739,00	0,00	2.739,00
435513	Taxa Normal	0,00	0,00	0,00	2.739,00	0,00	2.739,00
437	Outros Activos Fixos Tang	4.834,85	0,00	4.834,85 D	7.484,47	0,00	7.484,47
4371	Aquisição no Território N	4.834,85	0,00	4.834,85 D	7.484,47	0,00	7.484,47
43711	Com IVA Dedutível	4.834,85	0,00	4.834,85 D	7.484,47	0,00	7.484,47
437113	Taxa Normal	4.834,85	0,00	4.834,85 D	7.484,47	0,00	7.484,47
438	Depreciações acumuladas	0,00	18.798,88	18.798,88 C	0,00	7.311.702,69	7.311.702,69
4382	Edifícios e Outros Const	0,00	13.223,72	13.223,72 C	0,00	6.487.177,11	6.487.177,11
4383	Equipamento Básico	0,00	4.453,60	4.453,60 C	0,00	743.938,51	743.938,51
4384	Equipamento de Transporte	0,00	229,10	229,10 C	0,00	5.499,50	5.499,50
4385	Equipamento Administrativ	0,00	549,35	549,35 C	0,00	74.294,23	74.294,23
4387	Outros Activos Fixos Tang	0,00	343,11	343,11 C	0,00	793,34	793,34
	Soma Líquida	4.834,85	18.798,88	13.964,03 C	21.255.283,63	7.344.873,50	13.910.410,13
44	Activos intangíveis	0,00	71,45	71,45 C	2.575,09	1.191,58	1.383,51
443	Programas Computador	0,00	0,00	0,00	1.575,09	0,00	1.575,09
4431	Aquisições no Território	0,00	0,00	0,00	1.575,09	0,00	1.575,09
44311	Com IVA Dedutível	0,00	0,00	0,00	1.575,09	0,00	1.575,09
443113	Taxa Normal	0,00	0,00	0,00	1.575,09	0,00	1.575,09
446	Outros Activos Intangível	0,00	0,00	0,00	1.000,00	0,00	1.000,00
4461	Aquisições no Território	0,00	0,00	0,00	1.000,00	0,00	1.000,00
44611	Com IVA Dedutível	0,00	0,00	0,00	1.000,00	0,00	1.000,00
448	Amortizações acumuladas	0,00	71,45	71,45 C	0,00	1.191,58	1.191,58

## Balancete Geral ( Período [Dezembro - Dezembro] e Acumulado) - 2019

Data Contab. : 31-12-2019

Lançamento: &lt;TODOS&gt;

Valores em

		Dezembro - Dezembro			Acumulado		
Conta	Descrição	Mov. Débito	Mov. Crédito	Saldo	Mov. Débito	Mov. Crédito	Saldo
4483	Programas de Computador	0,00	43,73	43,73 C	0,00	524,98	524,98
4485	Outros Activos Intangíveis	0,00	27,72	27,72 C	0,00	666,60	666,60
	Soma Líquida	0,00	71,45	71,45 C	2.575,09	1.193,58	1.383,51
45	Investimentos em curso	8.858,82	0,00	8.858,82 D	257.231,20	4.121,82	253.109,38
453	Activos Fixos Tangíveis e	8.858,82	0,00	8.858,82 D	257.231,20	4.121,82	253.109,38
4531	Aquisições no Território	8.858,82	0,00	8.858,82 D	257.231,20	4.121,82	253.109,38
45311	Com Iva Dedutível	5.681,82	0,00	5.681,82 D	242.513,82	2.927,32	239.586,50
453111	Taxa Normal	5.681,82	0,00	5.681,82 D	242.513,82	2.927,32	239.586,50
4531111	CENTRAL DE INCENDIO	0,00	0,00	0,00	10.668,85	0,00	10.668,85
4531112	SISTEMA DE VIGILANCIA	0,00	0,00	0,00	244,08	0,00	244,08
4531113	OBRAS 2018	5.681,82	0,00	5.681,82 D	231.600,89	2.927,32	228.673,57
45313	ISENTAS	3.177,00	0,00	3.177,00 D	14.717,38	1.194,50	13.522,88
453131	OBRAS 2018	3.177,00	0,00	3.177,00 D	14.717,38	1.194,50	13.522,88
	Soma Líquida	8.858,82	0,00	8.858,82 D	257.231,20	4.121,82	253.109,38
51	Capital *	0,00	0,00	0,00	0,00	1.750.000,00	1.750.000,00
511	Capital	0,00	0,00	0,00	0,00	1.750.000,00	1.750.000,00
51108	MUNICIPIO PTA. DELGADA	0,00	0,00	0,00	0,00	1.746.377,00	1.746.377,00
51109	BCA	0,00	0,00	0,00	0,00	41,50	41,50
51110	BENSAUDE & CA. LDA.	0,00	0,00	0,00	0,00	604,00	604,00
51111	MUTUALISTA	0,00	0,00	0,00	0,00	604,00	604,00
51112	FAB. CERVEJAS MELO ABREU	0,00	0,00	0,00	0,00	55,00	55,00
51199	OUTROS ACCIONISTAS	0,00	0,00	0,00	0,00	2.318,50	2.318,50
	Soma Líquida	0,00	0,00	0,00	0,00	1.750.000,00	1.750.000,00
55	Reservas	0,00	0,00	0,00	0,00	274.776,80	274.776,80
551	Reservas legais	0,00	0,00	0,00	0,00	208.000,00	208.000,00
552	Outras reservas	0,00	0,00	0,00	0,00	66.776,80	66.776,80
5521	Reservas livres	0,00	0,00	0,00	0,00	66.776,80	66.776,80
55211	RESERVAS DA FUSÃO	0,00	0,00	0,00	0,00	15.287,48	15.287,48
55212	FUSÃO - PROJECTO ANIMA	0,00	0,00	0,00	0,00	51.489,32	51.489,32
	Soma Líquida	0,00	0,00	0,00	0,00	274.776,80	274.776,80
56	Resultados transitados	1.066,27	5.826,66	4.760,39 C	1.410.906,15	2.138.030,77	727.124,62 C
561	EXERCICIO 2002	0,00	0,00	0,00	0,00	1.397,53	1.397,53 C
562	EXERCICIO 2003	0,00	0,00	0,00	9.823,23	0,00	9.823,23 D
563	EXERCICIO 2004	0,00	0,00	0,00	105.548,92	0,00	105.548,92 D
564	EXERCICIO 2005	0,00	0,00	0,00	443.729,57	0,00	443.729,57 D
565	CUSTOS EXERCICIOS ANTERIO	0,00	0,00	0,00	53.631,00	0,00	53.631,00 D
566	EXERCICIO 2006	0,00	0,00	0,00	0,00	7.217,93	7.217,93 C
567	EXERCICIO 2007	0,00	0,00	0,00	0,00	204.565,89	204.565,89 C
568	EXERCICIO 2008	0,00	0,00	0,00	0,00	130.564,83	130.564,83 C
569	EXERCICIO 2009 E SEGUINTE	1.066,27	5.826,66	4.760,39 C	798.173,43	1.794.284,59	996.111,16 C
56901	EXERCICIO 2009	0,00	0,00	0,00	0,00	16.359,88	16.359,88 C
56902	EXERCICIO 2010	0,00	0,00	0,00	0,00	35.072,54	35.072,54 C
56903	EXERCICIO 2011	0,00	0,00	0,00	0,00	9.865,19	9.865,19 C
56904	EXERCICIO 2012	0,00	0,00	0,00	0,00	151.918,09	151.918,09 C
56905	ANULACAO PASSIVOS IMPSO	0,00	0,00	0,00	138.490,88	0,00	138.490,88 D
569051	SIVETUR INICIAL	0,00	0,00	0,00	100.589,20	0,00	100.589,20 D
5690511	EXERCICIO DE 2010	0,00	0,00	0,00	32.842,10	0,00	32.842,10 D
5690512	EXERCICIO DE 2011	0,00	0,00	0,00	32.842,12	0,00	32.842,12 D
5690513	EXERCICIO DE 2012	0,00	0,00	0,00	34.904,88	0,00	34.904,88 D
569052	SIVETUR-PREMIO	0,00	0,00	0,00	37.901,68	0,00	37.901,68 D
5690521	EXERCICIO DE 2010	0,00	0,00	0,00	12.269,31	0,00	12.269,31 D
5690522	EXERCICIO DE 2011	0,00	0,00	0,00	12.269,31	0,00	12.269,31 D
5690523	EXERCICIO DE 2012	0,00	0,00	0,00	13.363,06	0,00	13.363,06 D
56906	EXERCICIO DE 2013	0,00	0,00	0,00	0,00	61.840,94	61.840,94 C
56907	EXERCICIO DE 2014	0,00	0,00	0,00	0,00	68.864,70	68.864,70 C
56908	EXERCICIO DE 2015	0,00	0,00	0,00	0,00	2.105,22	2.105,22 C
56909	EXERCICIO DE 2016	0,00	0,00	0,00	125.215,37	0,00	125.215,37 D
56910	EXERCICIO DE 2017	0,00	0,00	0,00	521.671,78	0,00	521.671,78 D
569101	AZORES PARK	0,00	0,00	0,00	130.105,45	0,00	130.105,45 D
569102	REVALORIZACAO EDIFICIO CC	0,00	0,00	0,00	232.938,86	0,00	232.938,86 D
569103	EXERCICIO 2017	0,00	0,00	0,00	158.627,47	0,00	158.627,47 D

## Balancete Geral ( Período [Dezembro - Dezembro] e Acumulado) - 2019

Valores em

Data Contab. : 31-12-2019

Lançamento: &lt;TODOS&gt;

Conta	Descrição	Dezembro - Dezembro			Acumulado		Se
		Mov. Débito	Mov. Crédito	Saldo	Mov. Débito	Mov. Crédito	
56911	EXERCÍCIO DE 2018	0,00	0,00	0,00	0,00	292.965,74	292.965,74
569111	COBERTURA PREJUÍZOS	0,00	0,00	0,00	0,00	183.807,47	183.807,47
569112	EXERCÍCIO 2018	0,00	0,00	0,00	0,00	109.158,27	109.158,27
5699	EXCEDENTE DE REVALORIZAÇÃO	1.066,27	5.826,66	4.760,39 C	12.795,40	1.155.292,29	1.142.496,82
	Soma Líquida	1.066,27	5.826,66	4.760,39 C	1.410.906,15	2.138.030,77	727.124,62
58	Excedentes de revalorização	5.826,66	1.066,27	4.760,39 D	1.106.348,08	8.673.170,73	7.566.822,65
589	Outros excedentes	5.826,66	1.066,27	4.760,39 D	1.106.348,08	8.673.170,73	7.566.822,65
5891	EDIFÍCIO COLISEU MICAELENSE	5.826,66	0,00	5.826,66 D	69.920,25	8.660.375,33	8.590.455,08
5892	IMPOSTOS DIFERIDOS	0,00	1.066,27	1.066,27 C	1.036.427,83	12.795,40	1.023.632,43
	Soma Líquida	5.826,66	1.066,27	4.760,39 D	1.106.348,08	8.673.170,73	7.566.822,65
59	Outras Variações no capital	0,00	0,00	0,00	8.159,25	0,00	8.159,25
591	Diferenças de conversão de moeda	0,00	0,00	0,00	8.159,25	0,00	8.159,25
	Soma Líquida	0,00	0,00	0,00	8.159,25	0,00	8.159,25
62	Fornecimentos e serviços	27.717,89	3.000,00	24.717,89 D	615.546,52	29.987,46	585.559,06
621	Subcontratos	11.640,87	0,00	11.640,87 D	457.458,14	7.723,54	449.734,60
62111	Subcontratos mn - custo f	7.056,36	0,00	7.056,36 D	333.964,97	6.000,78	327.964,19
62111001	PUBLICIDADE E PROMOÇÃO	212,12	0,00	212,12 D	8.118,81	0,00	8.118,81
62111002	TRANSPORTES E ALOJAMENT	385,00	0,00	385,00 D	2.871,00	0,00	2.871,00
62111004	ALUGUERES DE EQUIPAMENTOS	0,00	0,00	0,00	48.487,95	6.000,00	42.487,95
62111006	ORGANIZAÇÃO EVENTOS	3.890,83	0,00	3.890,83 D	222.552,27	0,00	222.552,27
621110051	PROFISSIONAIS LIBERAIS	0,00	0,00	0,00	550,00	0,00	550,00
62111006108	MÁRCIO VARGAS-163879460	0,00	0,00	0,00	150,00	0,00	150,00
62111006117	TEC.P. JORGE MIGUEL LÓPEZ	0,00	0,00	0,00	400,00	0,00	400,00
621110062	OUTROS PROFISSIONAIS E EN	3.890,83	0,00	3.890,83 D	180.876,56	0,00	180.876,56
62111006224	MARCO HORÁCIO PRODUÇÃO	0,00	0,00	0,00	1.721,79	0,00	1.721,79
62111006231	ADVOGADO DO DIABO-COM	0,00	0,00	0,00	1.721,79	0,00	1.721,79
62111006266	SO FESTAS UNIPESSOAL, LDA	3.890,83	0,00	3.890,83 D	41.892,59	0,00	41.892,59
62111006277	BRIEGTOWN TALENT AGEN	0,00	0,00	0,00	3.000,00	0,00	3.000,00
62111006282	MIGUEL MELO MASSA - 2425	0,00	0,00	0,00	150,00	0,00	150,00
62111006285	ATLANTIRADIO, LDA	0,00	0,00	0,00	10.720,39	0,00	10.720,39
62111006287	RCE EVENTOS	0,00	0,00	0,00	5.650,00	0,00	5.650,00
62111006294	TIAGO GOUVEIA MÁTIAS - 24	0,00	0,00	0,00	150,00	0,00	150,00
62111006297	MARGARIDA PAULA OLIVEIR	0,00	0,00	0,00	70,00	0,00	70,00
62111006298	ENJOYSUCCESS - PROMOÇÃO	0,00	0,00	0,00	113.300,00	0,00	113.300,00
62111006299	ONG - PRODUÇÕES CULTURA	0,00	0,00	0,00	2.500,00	0,00	2.500,00
62111006300	BRUNO MIGUEL VIVEIROS M	0,00	0,00	0,00	172,50	0,00	172,50
62111006301	YELLOW STAR COMPANY SO	0,00	0,00	0,00	15.000,00	0,00	15.000,00
62111006302	ASSOCIAÇÃO ESCRAVOS DA C	0,00	0,00	0,00	25.953,21	0,00	25.953,21
62111007	MATERIAIS ORGANIZATIVOS	4,47	0,00	4,47 D	1.862,77	0,00	1.862,77
62111008	VIGILÂNCIA E SEGURANÇA	2.232,00	0,00	2.232,00 D	20.598,75	0,00	20.598,75
62111010	DECORAÇÕES / ORNAMENTA	0,00	0,00	0,00	15.895,51	0,00	15.895,51
62111014	COMISSÃO-BILHETEIRA	186,94	0,00	186,94 D	5.760,22	0,78	5.759,44
62111015	LIMPEZAS, ROUPAS E DIVERS	145,00	0,00	145,00 D	7.817,69	0,00	7.817,69
62112	ISENTOS DE IVA	4.584,51	0,00	4.584,51 D	123.493,17	1.722,76	121.770,41
62112002	TRANSPORTES	812,43	0,00	812,43 D	35.946,30	1.580,51	34.365,99
62112004	ALUGUERES	0,00	0,00	0,00	672,00	0,00	672,00
62112005	PROFISSIONAIS LIBERAIS	2.569,37	0,00	2.569,37 D	40.787,67	0,00	40.787,67
621120061	PROFISSIONAIS LIBERAIS	338,60	0,00	338,60 D	3.115,19	0,00	3.115,19
62112006113	TIAGO JOSÉ MOTA ROSA - 23	0,00	0,00	0,00	500,00	0,00	500,00
62112006120	PORT. WALTER COUTO-16706	24,38	0,00	24,38 D	556,26	0,00	556,26
62112006125	PORT. JORGE MIGUEL SANTO	24,38	0,00	24,38 D	625,01	0,00	625,01
62112006134	LUIS H. ARRUDA-108311287	289,84	0,00	289,84 D	1.433,92	0,00	1.433,92
621120062	OUTROS PROFISSIONAIS E EN	0,00	0,00	0,00	2.221,79	0,00	2.221,79
62112006218	VASCO NUNO GAME CORREI	0,00	0,00	0,00	1.721,79	0,00	1.721,79
62112006223	RUTE ISABEL GREGÓRIO-186	0,00	0,00	0,00	500,00	0,00	500,00
621120063	OUTROS PROFISSIONAIS E EN	0,00	0,00	0,00	200,00	0,00	200,00
62112006334	MUS - TIAGO GOUVEIA MATI	0,00	0,00	0,00	200,00	0,00	200,00
62112006402	VANESSA MICAELA DA PONT	0,00	0,00	0,00	70,00	0,00	70,00
62112006403	LENIA SOFIA DOS SANTOS DI	0,00	0,00	0,00	280,00	0,00	280,00
62112006404	ANDRÉ JACOB BENEVIDES - 2	0,00	0,00	0,00	350,00	0,00	350,00
62112006405	SÔNIA-MÁRISA FÁRIA-PIMEN	0,00	0,00	0,00	172,50	0,00	172,50

## Balancete Geral ( Período [Dezembro - Dezembro] e Acumulado) - 2019

Data Contab. : 31-12-2019

Lançamento: &lt;TODOS&gt;

Valores em

Conta	Descrição	Dezembro - Dezembro		Saldo	Acumulado		Sa
		Mov. Débito	Mov. Crédito		Mov. Débito	Mov. Crédito	
62112006411	PEDRO ALEXANDRE OLIVEIRA	0,00	0,00	0,00	200,00	0,00	200,00
62112006414	BANDA "HARMONIA MOSTEI	0,00	0,00	0,00	616,16	0,00	616,16
62112006431	CASA DO POVO DE PETEIRAS	0,00	0,00	0,00	4.800,00	0,00	4.800,00
62112006444	QUADRIVIUM - ASSOCIAÇÃO	0,00	0,00	0,00	3.000,00	0,00	3.000,00
62112006472	ALEXANDRE JOSE FURTADO	0,00	0,00	0,00	1.100,00	0,00	1.100,00
62112006478	CLAUDIO EMANUEL PAIVA S	0,00	0,00	0,00	1.175,00	0,00	1.175,00
62112006488	MIGUEL GOUVEIA OLIVEIRA	0,00	0,00	0,00	200,00	0,00	200,00
62112006500	SESSÃO ABERTA ASSOCIAÇ	0,00	0,00	0,00	2.700,00	0,00	2.700,00
62112006501	JOAO FRANCISCO VIVEIROS	0,00	0,00	0,00	70,00	0,00	70,00
62112006502	GERAÇÃO NA RIBALTA - ASSC	0,00	0,00	0,00	1.873,60	0,00	1.873,60
62112006503	MARGEM NARRATIVA - ASSC	0,00	0,00	0,00	4.000,00	0,00	4.000,00
62112006504	BRUNO MACHADO CARREIRO	0,00	0,00	0,00	200,00	0,00	200,00
62112006505	MOISES MANUEL FURTADO	0,00	0,00	0,00	200,00	0,00	200,00
62112006506	JOAO CARREIRO DA SILVA	0,00	0,00	0,00	200,00	0,00	200,00
62112006507	TALENTOS NA RIBALTA - ATI	0,00	0,00	0,00	9.762,56	0,00	9.762,56
62112006508	HELFIMED - ASSOCIAÇÃO CU	0,00	0,00	0,00	500,00	0,00	500,00
62112006509	AJURPE - ASSOCIAÇÃO JUVEN	0,00	0,00	0,00	750,00	0,00	750,00
62112006510	TIJO MEDEIROS CORREIA -	0,00	0,00	0,00	300,00	0,00	300,00
62112006511	ROJ MANUEL SILVA GUEDES	0,00	0,00	0,00	500,00	0,00	500,00
62112006512	GENTE DE PALMO E MEIO - C	2.230,77	0,00	2.230,77 D	2.230,77	0,00	2.230,77
62112008	VIGILÂNCIA E SEGURANÇA	0,00	0,00	0,00	1.300,14	0,00	1.300,14
62112010	DECORAÇÕES E ORNAMENTA	0,00	0,00	0,00	4.823,35	0,00	4.823,35
62112011	ESTADIAS/REFEIÇÕES	835,04	0,00	835,04 D	10.264,44	100,00	10.164,44
62112012	PREMIOS/TROFEUS/OFERTA	0,00	0,00	0,00	2.843,60	0,00	2.843,60
62112017	CATERING	67,67	0,00	67,67 D	1.473,87	42,45	1.431,42
62112019	TAXAS E LICENÇAS	300,00	0,00	300,00 D	25.112,95	0,00	25.112,95
621120191	TAXAS LICENÇAS S.P.A.	300,00	0,00	300,00 D	23.449,23	0,00	23.449,23
621120193	TAXAS LICENÇAS IRAC	0,00	0,00	0,00	300,00	0,00	300,00
621120196	PASS MUSICA - AUDIÓGEST	0,00	0,00	0,00	1.963,72	0,00	1.963,72
62112020	SEGUROS	0,00	0,00	0,00	268,85	0,00	268,85
621120203	TRANSPORTE MERCADORIAS	0,00	0,00	0,00	268,85	0,00	268,85
622	Serviços especializados	9.395,00	3.000,00	6.395,00 D	97.954,66	18.901,16	79.053,50
6221	Trabalhos especializados	5.250,33	3.000,00	2.250,33 D	31.922,83	6.000,00	25.922,83
62211	AQUISIÇÕES TERRITÓRIO NA	5.250,33	3.000,00	2.250,33 D	31.922,83	6.000,00	25.922,83
622111	Serviços Especializados-C	5.250,33	3.000,00	2.250,33 D	31.922,83	6.000,00	25.922,83
62211101	CONTABILIDADE	1.250,33	0,00	1.250,33 D	15.253,96	0,00	15.253,96
62211102	AUDITORIA	3.500,00	3.000,00	500,00 D	12.000,00	6.000,00	6.000,00
62211103	INFORMATICA	200,00	0,00	200,00 D	3.770,96	0,00	3.770,96
62211104	ASSISTÊNCIA TÉCNICA	300,00	0,00	300,00 D	897,91	0,00	897,91
6222	Publicidade e propaganda	2.384,20	0,00	2.384,20 D	31.584,66	0,00	31.584,66
62221	AQUISIÇÕES TERRITÓRIO NA	2.384,20	0,00	2.384,20 D	31.584,66	0,00	31.584,66
622211	Publicidade e Propaganda-	2.384,20	0,00	2.384,20 D	31.584,66	0,00	31.584,66
6223	Vigilância e segurança	0,00	0,00	0,00	410,00	0,00	410,00
62231	Vigilância e Segurança	0,00	0,00	0,00	410,00	0,00	410,00
6224	Honorários	350,00	0,00	350,00 D	8.250,00	0,00	8.250,00
62241	Honorários- mercado naci	350,00	0,00	350,00 D	8.250,00	0,00	8.250,00
622411	Honorários-C/ IVA Deducitiv	350,00	0,00	350,00 D	3.000,00	0,00	3.000,00
62241112	GPSA & ASSOCIADOS - SOCIE	0,00	0,00	0,00	550,00	0,00	550,00
62241116	MIGUEL RICARDO PIMENTEL	350,00	0,00	350,00 D	4.200,00	0,00	4.200,00
62241117	JOSE RODRIGUES & ASSOCIA	0,00	0,00	0,00	500,00	0,00	500,00
62241118	EXCEPTIONAL PROPOSAL, LD	0,00	0,00	0,00	40,48	40,48	0,00
6225	Comissões	0,00	0,00	0,00	40,48	40,48	0,00
62251	Comissões-mercado nacio	0,00	0,00	0,00	40,48	40,48	0,00
622511	PESSOAS SINGULARES	0,00	0,00	0,00	40,48	40,48	0,00
6225111	COM IVA DEDUTIVEL	0,00	0,00	0,00	40,48	40,48	0,00
6226	Conservação e reparação	1.207,27	0,00	1.207,27 D	23.856,73	12.860,68	10.996,05
62261	AQUISIÇÕES TERRITÓRIO NA	1.207,27	0,00	1.207,27 D	23.856,73	12.860,68	10.996,05
622611	Conservação e Reparação-C/	1.207,27	0,00	1.207,27 D	23.726,53	12.860,68	10.865,85
622614	AUTOQUIDACAO	0,00	0,00	0,00	130,20	0,00	130,20
6227	Serviços bancários	203,20	0,00	203,20 D	1.889,96	0,00	1.889,96
62271	Serviços Bancários-C/iva	30,00	0,00	30,00 D	300,00	0,00	300,00
622712	COMISSÕES	30,00	0,00	30,00 D	300,00	0,00	300,00
62273	Serviços Bancários-Isento	173,20	0,00	173,20 D	1.589,96	0,00	1.589,96

## Balancete Geral ( Período [Dezembro - Dezembro] e Acumulado) - 2019

Valores em E

Data Contab. : 31-14-2019

Lançamento: &lt;TODOS&gt;

Conta	Descrição	Dezembro - Dezembro			Acumulado		
		Mov. Débito	Mov. Crédito	Saldo	Mov. Débito	Mov. Crédito	Saldo
622731	SERVIÇOS BANCÁRIOS	3,60	0,00	3,60 D	17,20	0,00	17,20
622732	COMISSÕES	169,60	0,00	169,60 D	1.533,76	0,00	1.533,76
622733	LIVRO DE CHEQUES	0,00	0,00	0,00	39,00	0,00	39,00
623	Materiais	1.013,64	0,00	1.013,64 D	8.550,96	2.211,90	6.339,06
6231	Ferramentas e utensílios	618,60	0,00	618,60 D	5.255,00	2.211,90	3.043,10
62311	AQUISIÇÕES TERRITÓRIO NA	618,60	0,00	618,60 D	5.255,00	2.211,90	3.043,10
623111	Ferramentas e Utensílios-	618,60	0,00	618,60 D	5.255,00	2.211,90	3.043,10
6232	Livros e documentação téc	0,00	0,00	0,00	46,52	0,00	46,52
62321	AQUISIÇÕES TERRITÓRIO NA	0,00	0,00	0,00	46,52	0,00	46,52
623211	COM IVA DEDUTIVEL	0,00	0,00	0,00	46,52	0,00	46,52
6233	Material de escritório	255,79	0,00	255,79 D	3.110,19	0,00	3.110,19
62331	AQUISIÇÕES TERRITÓRIO NA	255,79	0,00	255,79 D	3.110,19	0,00	3.110,19
623311	Material escritório-C/iva	255,79	0,00	255,79 D	3.110,19	0,00	3.110,19
6234	Artigos para oferta	139,25	0,00	139,25 D	139,25	0,00	139,25
62341	AQUISIÇÕES TERRITÓRIO NA	139,25	0,00	139,25 D	139,25	0,00	139,25
623412	Artigos para Oferta-C/ IV	139,25	0,00	139,25 D	139,25	0,00	139,25
624	Energia e fluidos	3.643,97	0,00	3.643,97 D	23.741,64	0,00	23.741,64
6241	Electricidade	3.208,87	0,00	3.208,87 D	20.392,27	0,00	20.392,27
62411	Electricidade - C/iva Ded	3.208,87	0,00	3.208,87 D	20.392,27	0,00	20.392,27
6242	Combustíveis	143,93	0,00	143,93 D	1.276,87	0,00	1.276,87
62421	Combustíveis - gasóleo	143,93	0,00	143,93 D	1.276,87	0,00	1.276,87
624211	Gasóleo - aceite pela tol	143,93	0,00	143,93 D	1.276,87	0,00	1.276,87
6242111	Gasóleo Totalmente Deduci	0,00	0,00	0,00	43,23	0,00	43,23
6242112	PARCIALMENTE DEDUTIVEL	66,02	0,00	66,02 D	565,90	0,00	565,90
6242113	GASOLÉO NÃO DEDUTIVEL	77,91	0,00	77,91 D	667,74	0,00	667,74
6243	Água	291,17	0,00	291,17 D	2.072,50	0,00	2.072,50
625	Deslocações, estadas e tr	31,20	0,00	31,20 D	2.998,60	762,90	2.235,70
6251	Deslocações e estadas	31,20	0,00	31,20 D	2.379,11	762,90	1.616,21
6253	Transportes de mercadoria	0,00	0,00	0,00	619,49	0,00	619,49
62531	AQUISIÇÕES TERRITÓRIO NACI	0,00	0,00	0,00	619,49	0,00	619,49
625311	Transporte Mercadorias-C/iv	0,00	0,00	0,00	314,21	0,00	314,21
625314	Transportes Mercadorias-I	0,00	0,00	0,00	305,28	0,00	305,28
626	Serviços diversos	1.993,21	0,00	1.993,21 D	24.842,52	387,96	24.454,56
6261	Rendas e alugueres	40,00	0,00	40,00 D	2.021,89	230,25	1.791,64
62611	Rendas de Imóveis	40,00	0,00	40,00 D	2.021,89	230,25	1.791,64
626116	Alugueres-C/iva Deducivel	40,00	0,00	40,00 D	2.021,89	230,25	1.791,64
6262	Comunicação	507,23	0,00	507,23 D	3.313,30	0,00	3.313,30
62621	Comunicação-despesas post	507,23	0,00	507,23 D	3.313,30	0,00	3.313,30
6262101	TELEFONE	358,09	0,00	358,09 D	1.501,72	0,00	1.501,72
6262102	TELEMÓVEL	86,94	0,00	86,94 D	968,56	0,00	968,56
6262103	INTERNET	60,82	0,00	60,82 D	717,80	0,00	717,80
6262104	CORREIOS	1,38	0,00	1,38 D	87,22	0,00	87,22
6262105	RENOVAÇÃO APARTADO	0,00	0,00	0,00	38,00	0,00	38,00
6263	Seguros	9,14	0,00	9,14 D	9.338,80	0,00	9.338,80
62633	Seguros - Bens Em Leasing	0,00	0,00	0,00	69,60	0,00	69,60
62635	Seguros - ramo Viaturas	9,14	0,00	9,14 D	425,28	0,00	425,28
62637	Seguros - MULTIRISCO EMPR	0,00	0,00	0,00	8.843,92	0,00	8.843,92
6265	Comércio e notariado	0,00	0,00	0,00	134,00	0,00	134,00
6267	Limpeza, higiene e confor	1.436,84	0,00	1.436,84 D	10.034,53	157,71	9.876,82
62671	AQUISIÇÕES TERRITÓRIO NA	1.436,84	0,00	1.436,84 D	10.034,53	157,71	9.876,82
626711	Limpeza, Higiene e Confor	985,48	0,00	985,48 D	6.671,62	157,71	6.513,91
626713	Limpeza, Higiene e Confor	451,36	0,00	451,36 D	3.362,91	0,00	3.362,91
	Soma Líquida	27.717,89	3.000,00	24.717,89 D	615.546,52	29.987,46	585.559,06
63	Gastos com o pessoal	25.413,90	4.929,41	20.484,49 D	266.426,36	30.612,66	235.813,70
631	Remunerações dos órgãos s	3.600,00	0,00	3.600,00 D	7.200,00	0,00	7.200,00
6318	Senhas Presença	3.600,00	0,00	3.600,00 D	7.200,00	0,00	7.200,00
632	Remunerações do pessoal	15.727,97	3.983,38	11.744,59 D	201.332,06	22.925,83	178.406,23
6322	Remunerações do pessoal	15.727,97	3.983,38	11.744,59 D	201.332,06	22.925,83	178.406,23
63221	ORDENADOS	12.177,49	1.991,69	10.185,80 D	140.977,34	11.491,42	129.485,92
63222	SUBSÍDIO DE NATAL	0,00	0,00	0,00	20.147,21	9.502,72	10.644,49
63223	FÉRIAS E SUBSÍDIO DE FÉRI	1.138,01	1.991,69	853,68 C	13.582,67	1.991,69	11.590,98
63224	SUBSÍDIO DE REFEIÇÃO	1.873,52	0,00	1.873,52 D	20.045,30	0,00	20.045,30

## Balancete Geral ( Período [Dezembro - Dezembro] e Acumulado) - 2019

Valores em

Data Contab. : 31-12-2019

Lançamento: &lt;TODOS&gt;

Conta	Descrição	Dezembro - Dezembro			Acumulado		
		Mov. Débito	Mov. Crédito	Saldo	Mov. Débito	Mov. Crédito	Si
63225	AJUDAS DE CUSTO	0,00	0,00	0,00	199,15	0,00	199,15
63227	ISENÇÃO HORÁRIO	328,50	0,00	328,50 D	3.942,00	0,00	3.942,00
63229	OUTROS	210,45	0,00	210,45 D	2.438,99	0,00	2.438,99
6322903	COORDENAÇÃO	164,25	0,00	164,25 D	1.971,00	0,00	1.971,00
6322904	ABONO PARA FALHAS	46,20	0,00	46,20 D	467,99	0,00	467,99
635	Encargos sobre remuneraçõ	4.670,78	946,03	3.724,75 D	51.343,88	7.686,83	43.657,05
6351	Enc. s/rem.-orgãos sociais	855,00	0,00	855,00 D	1.710,00	0,00	1.710,00
6352	Enc.s/rem.-Função Public	472,04	0,00	472,04 D	3.664,29	0,00	3.664,29
6353	Enc.s/rem.-Pessoal	3.343,74	946,03	2.397,71 D	45.969,59	7.686,83	38.282,76
636	Seguros de acidentes no t	0,00	0,00	0,00	3.763,28	0,00	3.763,28
638	Outros gastos com a pesso	1.415,15	0,00	1.415,15 D	2.787,14	0,00	2.787,14
6386	OUTROS SEM INCIDÊNCIA IV	1.415,15	0,00	1.415,15 D	2.787,14	0,00	2.787,14
63861	FORMAÇÃO PROFISSIONAL	390,00	0,00	390,00 D	390,00	0,00	390,00
63862	MEDICAÇÃO/ASSISTÊNCIA M	560,00	0,00	560,00 D	808,04	0,00	808,04
63863	FARDAS	0,00	0,00	0,00	619,12	0,00	619,12
63865	ENCARGOS SERVIÇO REGION	0,00	0,00	0,00	472,06	0,00	472,06
63866	JANTAR DE NATAL	462,50	0,00	462,50 D	462,50	0,00	462,50
63867	FUNDO GARANTIA COMPEN	2,65	0,00	2,65 D	35,42	0,00	35,42
	<b>Soma Líquida</b>	<b>25.413,90</b>	<b>4.929,41</b>	<b>20.484,49 D</b>	<b>266.426,36</b>	<b>30.612,66</b>	<b>235.813,70</b>
64	GASTOS DE DEPREIAÇÃO d	18.870,33	0,00	18.870,33 D	223.119,98	0,00	223.119,98
642	Activos fixos tangíveis	18.798,88	0,00	18.798,88 D	222.261,70	0,00	222.261,70
6421	Activos fixos tangíveis-p	18.798,88	0,00	18.798,88 D	222.261,70	0,00	222.261,70
64212	Deprec-edifícios outras c	13.223,72	0,00	13.223,72 D	158.584,75	0,00	158.584,75
64213	Deprec-equipamento básico	4.453,60	0,00	4.453,60 D	53.442,54	0,00	53.442,54
64214	Deprec-equipamento de tra	229,40	0,00	229,40 D	2.749,75	0,00	2.749,75
64215	Deprec-equipamento admini	549,35	0,00	549,35 D	6.591,32	0,00	6.591,32
64217	Deprec-outras imob. corpó	343,11	0,00	343,11 D	793,34	0,00	793,34
643	Activos intangíveis	71,45	0,00	71,45 D	858,28	0,00	858,28
6431	Activos intangíveis - pró	71,45	0,00	71,45 D	858,28	0,00	858,28
64313	Programas de computador	43,73	0,00	43,73 D	524,98	0,00	524,98
64316	Outros activos intangíveis	27,72	0,00	27,72 D	333,30	0,00	333,30
	<b>Soma Líquida</b>	<b>18.870,33</b>	<b>0,00</b>	<b>18.870,33 D</b>	<b>223.119,98</b>	<b>0,00</b>	<b>223.119,98</b>
65	Perdas por imparidade	563,97	0,00	563,97 D	563,97	0,00	563,97
651	Em dívidas a receber	563,97	0,00	563,97 D	563,97	0,00	563,97
6511	Clientes	563,97	0,00	563,97 D	563,97	0,00	563,97
	<b>Soma Líquida</b>	<b>563,97</b>	<b>0,00</b>	<b>563,97 D</b>	<b>563,97</b>	<b>0,00</b>	<b>563,97</b>
68	Outros gastos e perdas	4.378,83	1.607,46	2.771,37 D	29.123,61	3.307,61	25.816,00
681	Impostos	3.761,04	1.607,46	2.153,58 D	20.112,58	3.307,61	16.804,97
6811	Impostos directos	775,10	0,00	775,10 D	9.300,76	0,00	9.300,76
68111	IMI-Imp. Municipal de Imó	775,10	0,00	775,10 D	9.300,76	0,00	9.300,76
6812	Impostos indirectos:	2.551,74	1.607,46	944,28 D	7.878,88	3.307,61	4.571,27
68123	Imposto do selo	2.551,74	1.607,46	944,28 D	7.846,46	3.307,61	4.538,85
6812317	OPERAÇÕES FINANCEIRAS DI	2.551,74	1.607,46	944,28 D	7.846,46	3.307,61	4.538,85
681231714	UTILIZ. CREDITO	353,66	0,00	353,66 D	747,08	0,00	747,08
68123172	DESPEAS C/INTERMEDIAÇÃO	2.398,08	1.607,46	790,62 D	7.099,38	3.307,61	3.791,77
681231721	JÚROS,DESC.LETRAS,EMPRES	2.398,04	1.607,46	790,58 D	6.758,76	3.294,86	3.463,90
681231724	OUTRAS COMISSÕES E SERV.	0,04	0,00	0,04 D	340,62	12,75	327,87
68124	Impostos s/transportes jo	0,00	0,00	0,00	32,42	0,00	32,42
6813	Taxas	434,20	0,00	434,20 D	2.932,94	0,00	2.932,94
68131	Outras Taxas	14,20	0,00	14,20 D	2.512,94	0,00	2.512,94
68132	Encargos 10% s/Trabalhad	420,00	0,00	420,00 D	420,00	0,00	420,00
682	Descontos de pronto pagam	0,00	0,00	0,00	0,01	0,00	0,01
6822	DESC.F.PAGTO S/REGULARIZ	0,00	0,00	0,00	0,01	0,00	0,01
688	Outros *	617,79	0,00	617,79 D	9.011,02	0,00	9.011,02
6881	Correcções relativas a pe	0,00	0,00	0,00	998,30	0,00	998,30
6882	Donativos	0,00	0,00	0,00	7.193,26	0,00	7.193,26
68821	Donativos aceites	0,00	0,00	0,00	7.193,26	0,00	7.193,26
688218	VII GALA DE BENEFICÊNCIA	0,00	0,00	0,00	7.193,26	0,00	7.193,26
6888	Outros não especificados	617,79	0,00	617,79 D	819,46	0,00	819,46
68888	Outros não especificados	617,79	0,00	617,79 D	619,46	0,00	619,46
688885	FERIAS/SUB./ENCARGOS	617,79	0,00	617,79 D	617,79	0,00	617,79

## Balancete Geral (Período [Dezembro - Dezembro] e Acumulado) - 2019

Valores em

Data Contab.: 31-12-2019

Lançamento: &lt;TODOS&gt;

Conta	Descrição	Dezembro - Dezembro			Acumulado		
		Mov. Débito	Mov. Crédito	Saldo	Mov. Débito	Mov. Crédito	
688885	JUROS DE MORA	0,00	0,00	0,00	1,67	0,00	1,67
688890	DESPESA ADMINISTRAÇÃO E	0,00	0,00	0,00	1,00	0,00	1,00
688891	INDEMNIZAÇÃO CLIENTES	0,00	0,00	0,00	199,00	0,00	199,00
	Soma Líquida	4.378,83	1.607,46	2.771,37 D	29.123,61	3.307,61	25.816,00
69	Gastos e perdas de financ	61.528,38	41.632,82	19.895,56 D	181.897,69	86.817,00	95.080,69
691	Juros suportados	61.204,15	41.632,82	19.571,33 D	172.369,85	86.504,25	85.865,60
6911	Juros de financiamentos o	61.113,92	41.632,82	19.481,10 D	172.195,81	86.504,25	85.691,56
6915	Juros de mora e compensat	12,82	0,00	12,82 D	12,82	0,00	12,82
6917	Juros de Leasing	77,41	0,00	77,41 D	161,22	0,00	161,22
698	Outros gastos e perdas de	324,23	0,00	324,23 D	9.527,84	312,75	9.215,09
6988	Outros	324,23	0,00	324,23 D	9.527,84	312,75	9.215,09
69881	COM IVA DEDUTIVEL	13,95	0,00	13,95 D	1.119,00	0,00	1.119,00
698811	SERVIÇOS BANCÁRIOS	13,95	0,00	13,95 D	1.119,00	0,00	1.119,00
6988113	DESPESAS DE INTERVENÇÃO	0,00	0,00	0,00	57,05	0,00	57,05
6988114	CONTRATOS LEASING	13,95	0,00	13,95 D	1.061,95	0,00	1.061,95
69883	SENTOS	310,28	0,00	310,28 D	8.408,84	312,75	8.096,09
698831	SERVIÇOS BANCÁRIOS	310,28	0,00	310,28 D	434,32	0,00	434,32
698832	COMISSÕES	0,00	0,00	0,00	7.974,52	312,75	7.661,77
	Soma Líquida	61.528,38	41.632,82	19.895,56 D	181.897,69	86.817,00	95.080,69
72	Prestações de serviços *	168,27	14.605,65	14.437,38 C	27.506,62	572.637,14	545.130,52
721	Serviço A	0,00	14.605,65	14.605,65 C	18.924,05	572.637,14	553.713,09
7211	Serviço a mercado nacio	0,00	14.605,65	14.605,65 C	18.924,05	572.637,14	553.713,09
72111	TAXA REDUZIDA	0,00	1.864,44	1.864,44 C	18.924,05	379.247,39	360.323,34
7211110	TAXA DE 4%	0,00	1.864,44	1.864,44 C	18.924,05	379.247,39	360.323,34
72111101	REALIZAÇÃO ESPECTACULOS	0,00	1.864,44	1.864,44 C	18.924,05	379.247,39	360.323,34
72112	TAXA NORMAL	0,00	12.741,21	12.741,21 C	0,00	94.752,81	94.752,81
7211230	TAXA DE 18%	0,00	7.021,21	7.021,21 C	0,00	44.525,63	44.525,63
72112301	ALUGUER DE ESPAÇOS/ EQUI	0,00	0,00	0,00	0,00	6.500,00	6.500,00
72112302	PROMOÇÃO PUBLICITARIA/P	0,00	6.779,66	6.779,66 C	0,00	35.635,59	35.635,59
72112304	ÁULAS DE DANÇA	0,00	241,55	241,55 C	0,00	2.390,04	2.390,04
72112310	SERVIÇOS SECUNDARIOS	0,00	5.720,00	5.720,00 C	0,00	49.515,38	49.515,38
72112311	WORKSHOP DE DANÇA	0,00	0,00	0,00	0,00	711,80	711,80
72113	TAXA INTERMEDIA	0,00	0,00	0,00	0,00	98.636,94	98.636,94
7211310	TAXA DE 9%	0,00	0,00	0,00	0,00	98.636,94	98.636,94
72113101	REALIZAÇÃO ESPECTACULOS	0,00	0,00	0,00	0,00	98.636,94	98.636,94
728	Descontos e abatimentos	168,27	0,00	168,27 D	8.582,57	0,00	8.582,57
7281	Prest. serv. desc. abatim	168,27	0,00	168,27 D	8.582,57	0,00	8.582,57
72811	EM TERRITÓRIO NACIONAL	168,27	0,00	168,27 D	8.582,57	0,00	8.582,57
7281120	DEV. BILHETEIRA 4%	168,27	0,00	168,27 D	3.500,00	0,00	3.500,00
7281121	TAXA INTERMÉDIA 9%	0,00	0,00	0,00	82,57	0,00	82,57
72811212	DEVOLUÇÃO BILHETEIRA	0,00	0,00	0,00	82,57	0,00	82,57
7281122	TAXA NORMAL 18%	0,00	0,00	0,00	5.000,00	0,00	5.000,00
	Soma Líquida	168,27	14.605,65	14.437,38 C	27.506,62	572.637,14	545.130,52
75	Subsídios a exploração *	0,00	16.636,55	16.636,55 C	0,00	716.128,47	716.128,47
751	Subsídios do Estado e out	0,00	16.636,55	16.636,55 C	0,00	716.128,47	716.128,47
75101	CÂMARA MUNICIPAL P. DELC	0,00	16.636,55	16.636,55 C	0,00	716.128,47	716.128,47
	Soma Líquida	0,00	16.636,55	16.636,55 C	0,00	716.128,47	716.128,47
76	Reversões	0,00	0,00	0,00	0,00	1.180,00	1.180,00
762	De perdas por imparidade	0,00	0,00	0,00	0,00	1.180,00	1.180,00
7621	Em dívidas a receber	0,00	0,00	0,00	0,00	1.180,00	1.180,00
76211	Clientes	0,00	0,00	0,00	0,00	1.180,00	1.180,00
	Soma Líquida	0,00	0,00	0,00	0,00	1.180,00	1.180,00
77	Ganhos por aumentos de ju	0,00	9,11	9,11 C	0,00	9,11	9,11
772	Em investimentos finance	0,00	9,11	9,11 C	0,00	9,11	9,11
	Soma Líquida	0,00	9,11	9,11 C	0,00	9,11	9,11
78	Outros rendimentos e ganh	0,00	1.177,75	1.177,75 C	0,00	14.806,85	14.806,85
781	Rendimentos suplementares	0,00	0,00	0,00	0,00	8.059,01	8.059,01
7811	Serviços sociais	0,00	0,00	0,00	0,00	5.000,00	5.000,00
78112	SENTOS S/ DIREITO A DEDU	0,00	0,00	0,00	0,00	5.000,00	5.000,00
78112001	EDA, S.A.	0,00	0,00	0,00	0,00	5.000,00	5.000,00



**Balancete Geral ( Período [Dezembro - Dezembro] e Acumulado) - 2019**

Valores em l

Data Contab. : 31-12-2019

Lançamento: <TODOS>

Conta	Descrição	Dezembro - Dezembro			Acumulado		
		Mov. Débito	Mov. Crédito	Saldo	Mov. Débito	Mov. Crédito	Sal
7816	Outros rendimentos suplem	0,00	0,00	0,00	0,00	3.059,01	3.059,01
78162	Out.ren.supl.-n/ esp. ine	0,00	0,00	0,00	0,00	3.059,01	3.059,01
781621	Out.ren.supl.-n/ esp. ine	0,00	0,00	0,00	0,00	2.615,51	2.615,51
7816212	TAXA NORMAL	0,00	0,00	0,00	0,00	2.615,51	2.615,51
781621203	COMPARTICIPAÇÃO DE DESP	0,00	0,00	0,00	0,00	2.615,51	2.615,51
781622	ISENTOS S/ DIREITO A DEDU	0,00	0,00	0,00	0,00	443,50	443,50
7816220	COMPARTICIPAÇÃO EM CUST	0,00	0,00	0,00	0,00	443,50	443,50
78162201	PASSAGENS AÉREAS	0,00	0,00	0,00	0,00	286,00	286,00
78162204	DESPESAS DIVERSAS	0,00	0,00	0,00	0,00	157,50	157,50
782	Descontos de pronto pagam	0,00	0,00	0,00	0,00	5,17	5,17
7822	DESC.P.PAGTO S/ REGULARIZ	0,00	0,00	0,00	0,00	5,17	5,17
787	Rendimentos e ganhos em l	0,00	505,75	505,75 C	0,00	6.069,00	6.069,00
7873	Rendas e outros rendiment	0,00	505,75	505,75 C	0,00	6.069,00	6.069,00
78731	RENDAS CONT.ARRENDAMEI	0,00	505,75	505,75 C	0,00	6.069,00	6.069,00
788	Outros *	0,00	672,00	672,00 C	0,00	673,67	673,67
7888	Outros não especificados	0,00	672,00	672,00 C	0,00	673,67	673,67
78885	RESTITUIÇÃO JURO MORA SS	0,00	0,00	0,00	0,00	1,67	1,67
78886	ENCARGOS 10% TRAB. INDEF	0,00	672,00	672,00 C	0,00	672,00	672,00
	<b>Soma Líquida</b>	<b>0,00</b>	<b>1.177,75</b>	<b>1.177,75 C</b>	<b>0,00</b>	<b>14.806,85</b>	<b>14.806,85</b>
81	Resultado líquido do perí	33.076,15	1.066,27	32.009,88 D	259.988,55	239.707,80	20.280,75
812	Imposto sobre o rendiment	33.076,15	1.066,27	32.009,88 D	150.830,28	130.549,53	20.280,75
8121	Imposto estimado para o p	33.076,15	0,00	33.076,15 D	150.830,28	117.754,13	33.076,15
8122	IMPOSTO DIFERIDO	0,00	1.066,27	1.066,27 C	0,00	12.795,40	12.795,40
818	Resultado líquido	0,00	0,00	0,00	109.158,27	109.158,27	0,00
	<b>Soma Líquida</b>	<b>33.076,15</b>	<b>1.066,27</b>	<b>32.009,88 D</b>	<b>259.988,55</b>	<b>239.707,80</b>	<b>20.280,75</b>
	<b>Soma Líquida</b>	<b>1.586.823,20</b>	<b>1.586.823,20</b>	<b>0,00</b>	<b>33.441.298,98</b>	<b>33.441.298,98</b>	<b>0,00</b>

## Balancete Geral (Período [Fim - Fim] e Acumulado) - 2019

Data Contab. : 31-12-2019

Lançamento: &lt;TODOS&gt;

Conta	Descrição	Fim - Fim			Acumulado		
		Mov. Débito	Mov. Crédito	Saldo	Mov. Débito	Mov. Crédito	Saldo
		0,00	0,00	0,00	284.871,73	284.651,28	220,45 D
11	Caixa	0,00	0,00	0,00	277.383,62	277.278,62	105,00 D
111	Caixa - Bilheteira	0,00	0,00	0,00	7.488,11	7.972,66	115,45 D
114	Caixa - Andrea Xavier	0,00	0,00	0,00	284.871,73	284.651,28	220,45 D
	Soma Líquida	0,00	0,00	0,00			
		0,00	0,00	0,00	2.088.259,83	1.956.665,28	131.594,55 D
12	Depósitos à ordem	0,00	0,00	0,00	2.079.398,27	1.947.803,72	131.594,55 D
121	BANCOS	0,00	0,00	0,00	34.115,93	20.476,00	13.639,93 D
12101	SANTANDER TOTTA - 0008.01	0,00	0,00	0,00	1.597.196,77	1.482.699,75	114.497,02 D
12102	NOVO BANCO - 1008 1153 01	0,00	0,00	0,00	896.132,42	395.410,64	721,78 D
12104	B.C.P. 45253810611	0,00	0,00	0,00	51.953,15	49.217,33	2.735,82 D
12105	B.C.P. 45280487357	0,00	0,00	0,00	8.861,56	8.861,56	0,00
122	CAIXAS	0,00	0,00	0,00	8.861,56	8.861,56	0,00
12201	CAIXA GERAL DEPOSITOS PO	0,00	0,00	0,00	2.088.259,83	1.956.665,28	131.594,55 D
	Soma Líquida	0,00	0,00	0,00			
		0,00	0,00	0,00	1.361.801,97	1.329.822,00	31.979,97 D
21	Clientes *	0,00	0,00	0,00	1.306.406,89	1.276.119,43	30.287,46 D
211	Clientes c/c	0,00	0,00	0,00	1.306.406,89	1.276.119,43	30.287,46 D
2111	Clientes gerais	0,00	0,00	0,00	1.306.406,89	1.276.119,43	30.287,46 D
21111	Clientes - gr - mercado n	0,00	0,00	0,00	4.130,00	4.130,00	0,00
21111006	UNIVERSIDADE DOS AÇORES	0,00	0,00	0,00	750.073,60	750.073,60	0,00
21111007	CÂMARA MUNICIPAL PONTA	0,00	0,00	0,00	10.900,00	5.000,00	5.900,00 D
21111016	EDA	0,00	0,00	0,00	9.906,92	4.953,46	4.953,46 D
21111028	FABRICA ESPECTACULOS	0,00	0,00	0,00	3.681,60	3.681,60	0,00
21111054	COOPERATIVA A COLMEIA; C	0,00	0,00	0,00	11.800,00	11.800,00	0,00
21111075	BANCO BPI, S.A.	0,00	0,00	0,00	740,00	740,00	0,00
21111099	CLIENTES DIVERSOS	0,00	0,00	0,00	2.625,50	2.625,50	0,00
21111107	SO FESTAS	0,00	0,00	0,00	3.681,60	3.681,60	0,00
21111125	EXTERNATO A PASSARADA	0,00	0,00	0,00	6.043,60	1.909,60	4.134,00 D
21111139	GENTE DE PALMO E MEIO-CF	0,00	0,00	0,00	4.028,07	4.028,07	0,00
21111140	ATLANTIRADIO, LDA	0,00	0,00	0,00	300,00	300,00	0,00
21111174	NECA, LDA	0,00	0,00	0,00	5.900,00	5.900,00	0,00
21111189	FINANÇOR, S.A.	0,00	0,00	0,00	3.304,00	3.304,00	0,00
21111206	APACDAA-ASS.PAIS E AMIGO	0,00	0,00	0,00	4.130,00	4.130,00	0,00
21111207	FUNDAÇÃO GASP PAR FRUTUC	0,00	0,00	0,00	3.058,00	1.534,00	1.534,00 D
21111213	JARDIM ESCOLA JOÃO DE DE	0,00	0,00	0,00	392.769,00	379.253,00	13.516,00 D
21111221	ETNAGA, LDA	0,00	0,00	0,00	5.900,00	5.900,00	0,00
21111226	BENSAUDE AGENTES DE NAV	0,00	0,00	0,00	9.831,75	9.831,75	0,00
21111231	TALENTOS NA RIBALTA, ASS	0,00	0,00	0,00	7.500,00	7.500,00	0,00
21111243	BANCO SANTANDER TOTTA, :	0,00	0,00	0,00	3.742,68	3.742,68	0,00
21111246	ASSOCIAÇÃO DE ATLETISMO	0,00	0,00	0,00	9.417,36	9.417,36	0,00
21111248	ATALHOS DE LAVA - PRODUC	0,00	0,00	0,00	11.199,88	11.199,88	0,00
21111252	TALENTISUBTILEZA - ASSOCI	0,00	0,00	0,00	8.000,00	8.000,00	0,00
21111253	SEGURADORAS UNIDAS, S.A.	0,00	0,00	0,00	23.756,83	23.756,83	0,00
21111264	ESCRAVOS DA CADEINHA	0,00	0,00	0,00	2.950,00	2.950,00	0,00
21111265	MARQUES, SA	0,00	0,00	0,00	533,36	533,36	0,00
21111266	ASSOCIAÇÃO CULTURAL PLU	0,00	0,00	0,00	286,00	286,00	0,00
21111267	YELLOW STAR COMPANY SOU	0,00	0,00	0,00	250,00	0,00	250,00 D
21111268	NOS AÇORES	0,00	0,00	0,00	150,00	150,00	0,00
21111269	QUINTAL DOS AÇORES, LDA	0,00	0,00	0,00	5.807,13	5.807,13	0,00
21111270	ASSOCIAÇÃO PORTUGUESA C	0,00	0,00	0,00	54.214,48	1.180,00	53.034,48 D
217	Clientes cobrança duvidos	0,00	0,00	0,00	54.214,48	1.180,00	53.034,48 D
2171	CCD - clientes gerais	0,00	0,00	0,00	22.787,85	0,00	22.787,85 D
2171003	ESPELHOS MUSICAIS UNIPES	0,00	0,00	0,00	1.908,43	0,00	1.908,43 D
2171006	CONF. GASTRONOMOS DOS,	0,00	0,00	0,00	3.627,48	0,00	3.627,48 D
2171010	A UNICA TEMATICA	0,00	0,00	0,00	151,96	0,00	151,96 D
2171011	LIONS CLUBE DE PONTA DEL	0,00	0,00	0,00	3.099,54	0,00	3.099,54 D
2171012	CATERI, LDA	0,00	0,00	0,00	450,00	0,00	450,00 D
2171013	REG-CONCERTO, LDA	0,00	0,00	0,00	4.584,92	0,00	4.584,92 D
2171014	ASSOC. ACADEMICA UNIVER:	0,00	0,00	0,00	12.752,52	0,00	12.752,52 D
2171015	GROOVY LIFE UNIPESOA, L	0,00	0,00	0,00	1.180,00	1.180,00	0,00
2171016	ASSOCIAÇÃO DE ATLETISMO	0,00	0,00	0,00	783,50	0,00	783,50 D
2171017	SO FESTAS	0,00	0,00	0,00	337,40	337,40	0,00
2171018	QUADRIVUM-ASSOCIAÇÃO	0,00	0,00	0,00	295,00	0,00	295,00 D
2171019	KINGS-OLD LOVE, LDA	0,00	0,00	0,00			

# Balancete Geral ( Período [Fim - Fim] e Acumulado) - 2019

Data Contab. : 31-12-2019

Lançamento: <TODOS>

Valores em EUR

Conta	Descrição	Fim - Fim			Acumulado		
		Mov. Débito	Mov. Crédito	Saldo	Mov. Débito	Mov. Crédito	Saldo
2171020	ATALHOS DE LAVA - PRODUÇ	0,00	0,00	0,00	2.255,88	0,00	2.255,88 D
219	Perdas por Imparidade acu	0,00	0,00	0,00	1.180,00	52.522,57	51.342,57 C
2191	PIA- clientes gerais	0,00	0,00	0,00	1.180,00	52.522,57	51.342,57 C
21911	PIA - Clientes - gr - mer	0,00	0,00	0,00	0,00	563,97	563,97 C
21911001	CLIENTES COB.DUVIDOSA DE	0,00	0,00	0,00	1.180,00	51.958,60	50.778,60 C
21911004	CLIENTES COB.DUVIDOSA M/	0,00	0,00	0,00	1.361.801,37	1.329.822,00	31.979,37 D
	<b>Soma Líquida</b>	<b>0,00</b>	<b>0,00</b>	<b>0,00</b>	<b>668.213,69</b>	<b>691.242,59</b>	<b>23.028,90 C</b>
22	Fornecedores	0,00	0,00	0,00	637.953,99	664.504,04	26.550,05 C
221	Fornecedores c/c	0,00	0,00	0,00	637.953,99	664.504,04	26.550,05 C
2211	Fornecedores gerais	0,00	0,00	0,00	636.804,83	663.354,88	26.550,05 C
22111	Fornecedores - gr - marca	0,00	0,00	0,00	18.409,31	18.399,70	9,61 D
22111001	NECA-NOVA EMPRESA CONT	0,00	0,00	0,00	0,00	24,00	24,00 C
22111002	AÇORMÉDIA	0,00	0,00	0,00	1.497,43	1.497,43	0,00
22111004	NOVA GRÁFICA	0,00	0,00	0,00	18.329,84	22.494,89	4.165,05 C
22111015	ASSOC.HUM.BOMBEIROS PD	0,00	0,00	0,00	200,00	200,00	0,00
22111016	FUNDO ESCLOAR CONSERVA	0,00	0,00	0,00	3.948,09	3.948,09	0,00
22111017	EUROMOTAS, LDA	0,00	0,00	0,00	690,28	690,28	0,00
22111028	DOCTOR PRAGAS - UNIPESSE	0,00	0,00	0,00	17.977,30	17.977,30	0,00
22111031	AGORAUDIO	0,00	0,00	0,00	97,98	97,98	0,00
22111032	SATA AIR AÇORES	0,00	0,00	0,00	236,00	236,00	0,00
22111034	ACDECAUX AIRPORT, S.A.	0,00	0,00	0,00	1.231,20	2.762,22	1.531,02 C
22111037	EXTINÇOR	0,00	0,00	0,00	196,54	196,54	0,00
22111051	CENTRO COMERCIAL CANDEI	0,00	0,00	0,00	24.355,39	28.147,78	3.792,39 C
22111053	EDA	0,00	0,00	0,00	18.571,10	18.909,59	338,49 C
22111056	ATLANTIRÁDIO, LDA	0,00	0,00	0,00	19.042,44	19.352,13	309,69 C
22111062	ACCIONAL, LDA	0,00	0,00	0,00	145,71	145,71	0,00
22111086	AURORA SOCIAL	0,00	0,00	0,00	283,51	283,51	0,00
22111095	PAPÉIS CARREIRA-AÇORES, L	0,00	0,00	0,00	81,13	81,13	0,00
22111101	FATIMA SOARES-ECOSEC-189	0,00	0,00	0,00	21,24	21,24	0,00
22111102	EQUIPO-ELETRICIDADE, LDA	0,00	0,00	0,00	16.559,73	16.978,23	418,50 C
22111105	SPA-SOC.PORTUGUESA AUTC	0,00	0,00	0,00	7.080,00	7.080,00	0,00
22111109	DUARTE Giesta & ASSOCIAD	0,00	0,00	0,00	283,20	283,20	0,00
22111115	GOMES & SANTOS, LDA	0,00	0,00	0,00	637,05	637,05	0,00
22111159	VARELA & Cª, LDA	0,00	0,00	0,00	6.735,76	6.735,76	0,00
22111164	CORAL SÃO JOSÉ	0,00	0,00	0,00	442,50	442,50	0,00
22111170	POFILSOM, LDA	0,00	0,00	0,00	6.446,69	6.446,69	0,00
22111197	PROVISE, LDA	0,00	0,00	0,00	62.429,81	71.287,43	8.857,62 C
22111201	SOFESTAS	0,00	0,00	0,00	10.865,98	10.865,98	0,00
22111203	TAP-PORTUGAL, SA	0,00	0,00	0,00	41,30	41,30	0,00
22111214	UNIPÉLAGO	0,00	0,00	0,00	3.498,70	3.498,70	0,00
22111215	RÚDIO AUDIOVISUAIS, EDA	0,00	0,00	0,00	30,00	30,00	0,00
22111228	A PLANTIVIME	0,00	0,00	0,00	2.843,14	2.843,14	0,00
22111278	AIM CORDEIRO - COMÉRCIO	0,00	0,00	0,00	3.564,33	3.564,33	0,00
22111279	POLICIA DE SEGURANÇA PUB	0,00	0,00	0,00	42,83	42,83	0,00
22111281	ABREU-CARGA E TRÁNSITOS,	0,00	0,00	0,00	33,00	33,00	0,00
22111291	SOLEDADE & FILHOS - COMÉ	0,00	0,00	0,00	370,00	370,00	0,00
22111295	JÁCINTO FERREIRA CORREIA	0,00	0,00	0,00	496,80	496,80	0,00
22111297	ACORES PRO, LDA	0,00	0,00	0,00	39,75	39,75	0,00
22111298	NAN-AUDIOVISUAIS	0,00	0,00	0,00	15,51	15,51	0,00
22111301	FARMACIA GARCIA	0,00	0,00	0,00	135.145,40	135.145,40	0,00
22111320	C.PINHEIRO ALUMINIOS, LDA	0,00	0,00	0,00	566,40	0,00	566,40 D
22111324	ENJOYSUCCESS - PROMOÇÃ	0,00	0,00	0,00	679,96	679,96	0,00
22111327	SILVERGREY-PRODUÇÕES AU	0,00	0,00	0,00	0,00	837,04	837,04 C
22111328	LONDRIANA, LDA	0,00	0,00	0,00	69,99	69,99	0,00
22111329	A. FRAZÃO & SUCESSORES, L	0,00	0,00	0,00	407,23	407,23	0,00
22111423	RADIO POPULAR - ELECTROD	0,00	0,00	0,00	247,51	247,51	0,00
22111428	PAPELARIA PLANO A	0,00	0,00	0,00	493,65	578,20	144,55 C
22111429	PACHECO & MARQUES- SOL	0,00	0,00	0,00	6.655,40	6.838,10	784,70 C
22111452	ANTICIMEX, LDA	0,00	0,00	0,00	2.427,22	2.427,22	0,00
22111468	BEE CLEAN AÇORES LDA	0,00	0,00	0,00	1.534,16	1.781,85	247,69 C
22111469	AUDIOGEST	0,00	0,00	0,00			
22111477	GRENKE RENTING, S.A.	0,00	0,00	0,00			

## Balancete Geral (Período [Fim - Fim] e Acumulado) - 2019

Valores em EUR

Data Contab. : 31-12-2019

Lançamento: &lt;TODOS&gt;

Conta	Descrição	Fim - Fim			Acumulado		
		Mov. Débito	Mov. Crédito	Saldo	Mov. Débito	Mov. Crédito	Saldo
22111484	ETNAGA, LDA	0,00	0,00	0,00	24.324,83	21.985,83	2.339,00 C
22111506	BANDA "HARMONIA MOSTEI	0,00	0,00	0,00	616,16	616,16	0,00
22111513	QUADRIVILUM-ASSOCIAÇÃO	0,00	0,00	0,00	3.000,00	3.000,00	0,00
22111516	GPSA & ASSOCIADOS -SOCIE	0,00	0,00	0,00	3.540,00	3.540,00	0,00
22111521	SOCIED:REPRESENTAÇÕES AV	0,00	0,00	0,00	109,03	109,03	0,00
22111534	NOS COMUNICAÇÕES, S.A.	0,00	0,00	0,00	1.619,78	1.619,78	0,00
22111536	PRIMAVERA BUSINESS SOFTY	0,00	0,00	0,00	608,96	608,96	0,00
22111537	CASA DO POVO DE FETEIRAS	0,00	0,00	0,00	3.650,00	4.900,00	1.250,00 C
22111543	TALENTISUBTILEZA - ASSOCI	0,00	0,00	0,00	1.146,28	1.146,28	0,00
22111544	NOS ACORES COMUNICAÇÃOE	0,00	0,00	0,00	878,00	949,76	71,76 C
22111546	ELECTRO: LARANJO, LDA	0,00	0,00	0,00	91,45	91,45	0,00
22111547	T.I.COM, LDA	0,00	0,00	0,00	849,60	849,60	0,00
22111560	RCE EVENTOS	0,00	0,00	0,00	20.661,80	24.998,30	4.336,50 C
22111562	NORMA ACORES -	0,00	0,00	0,00	396,72	396,72	0,00
22111566	SATA INTERNACIONAL - AZOI	0,00	0,00	0,00	20.754,53	20.754,53	0,00
22111568	A GRANIA, LDA	0,00	0,00	0,00	158,11	158,11	0,00
22111569	PALAVRAS TANTAS - NOTICIA	0,00	0,00	0,00	1.770,00	1.770,00	0,00
22111571	JOSE ESTORINHO ROCHA, E	0,00	0,00	0,00	71,01	71,01	0,00
22111575	STAGE CONCEPT, LDA	0,00	0,00	0,00	4.295,20	4.295,20	0,00
22111577	LOZANGO SOLUÇÕES EM LUI	0,00	0,00	0,00	158,59	158,59	0,00
22111580	SEGURADORAS UNIDAS, S.A.	0,00	0,00	0,00	7.194,60	8.965,58	1.770,98 C
22111581	FIT - FABRICO E INSTALACÃO	0,00	0,00	0,00	670,01	670,01	0,00
22111583	EVARISTO LIMA, LDA	0,00	0,00	0,00	158,76	218,60	59,84 C
22111584	LGM, LDA	0,00	0,00	0,00	956,65	956,65	0,00
22111590	RABBIT CLEAN, UNIPessoal	0,00	0,00	0,00	4.414,38	4.414,38	0,00
22111594	VILA NOVA HOTEL - DORMAÇ	0,00	0,00	0,00	1.133,00	1.133,00	0,00
22111595	BEGO COSTA E TAVARES, LDA	0,00	0,00	0,00	898,70	898,70	0,00
22111598	AMIVATIO, LDA	0,00	0,00	0,00	96,70	96,70	0,00
22111603	WORKALP INDUSTRY	0,00	0,00	0,00	6.756,34	6.756,34	0,00
22111604	ELECTRO-ROCHA JOSE ESTOF	0,00	0,00	0,00	482,45	482,45	0,00
22111605	VICE-PRESOD.GOVERNO, EM	0,00	0,00	0,00	3.664,29	3.664,29	0,00
22111606	JOSE RODRIGUES & ASSOCIA	0,00	0,00	0,00	837,80	837,80	0,00
22111608	IMASSA - RUI MIGUEL FURTA	0,00	0,00	0,00	29,50	29,50	0,00
22111613	LAVANDARIA PAIM - CATIA	0,00	0,00	0,00	898,78	972,49	73,71 C
22111614	JOSE CYMBRON, LDA	0,00	0,00	0,00	1.338,69	1.395,49	56,80 C
22111617	TECOFIX, S.A.	0,00	0,00	0,00	50,60	50,60	0,00
22111618	FOUSADA DE JUVENTUDE DE	0,00	0,00	0,00	1.221,40	1.221,40	0,00
22111619	RESTAURANTE DA ASSOCIAC	0,00	0,00	0,00	8.060,52	8.060,52	0,00
22111620	MOL-2 - MULTIMEDIA OUTDI	0,00	0,00	0,00	9.749,16	9.749,16	0,00
22111626	TECNIC - R&T ENERGIA, LDA	0,00	0,00	0,00	244,05	244,05	0,00
22111629	SESSÃO ABERTA ASSOCIAÇ	0,00	0,00	0,00	2.700,00	2.700,00	0,00
22111630	COSTA & OSORIO, UNIPesso	0,00	0,00	0,00	7.788,00	7.788,00	0,00
22111631	GERAÇÃO NA RIBALTA - ASSC	0,00	0,00	0,00	1.913,60	1.913,60	0,00
22111633	MARGEM NARRATIVA - ASSC	0,00	0,00	0,00	4.240,00	4.240,00	0,00
22111634	HARKER AZORES	0,00	0,00	0,00	5.806,08	5.806,08	0,00
22111635	SERRALHARIA DO OUTEIRO, I	0,00	0,00	0,00	130,20	130,20	0,00
22111636	COOPERATIVA UNIAO AGRIC	0,00	0,00	0,00	7.822,22	7.822,22	0,00
22111637	ONC PRODUÇÕES CULTURAI	0,00	0,00	0,00	2.950,00	2.950,00	0,00
22111638	EXCEPTIONAL PROPOSAL, LD	0,00	0,00	0,00	590,00	590,00	0,00
22111639	PRECINTIA PORTUGAL - SELO	0,00	0,00	0,00	137,69	137,69	0,00
22111640	AMW - ATLANTIC MUSIC WA	0,00	0,00	0,00	472,00	472,00	0,00
22111641	TALENTOS NA RIBALTA - ATI	0,00	0,00	0,00	9.762,66	9.762,66	0,00
22111642	YELLOW STAR COMPANY SOI	0,00	0,00	0,00	19.620,00	19.620,00	0,00
22111643	ASSOCIAÇÃO ESCRAVOS DA C	0,00	0,00	0,00	30.624,79	30.624,79	0,00
22111644	WOOD	0,00	0,00	0,00	49,31	49,31	0,00
22111645	HELFINED - ASSOCIAÇÃO CO	0,00	0,00	0,00	500,00	500,00	0,00
22111646	AJURPE - ASSOCIAÇÃO JUVEN	0,00	0,00	0,00	750,00	750,00	0,00
22111647	IRIS - EVENTOS, LDA	0,00	0,00	0,00	1.834,90	1.834,90	0,00
22111648	SAMECA TIME - PRODUTOS A	0,00	0,00	0,00	508,51	508,51	0,00
22111649	VERSIGNIS - SEGURANÇA E E	0,00	0,00	0,00	643,10	643,10	0,00
22111650	ANACOM	0,00	0,00	0,00	51,53	51,53	0,00
22111651	INTERPILHAS IMP. COM: ELE	0,00	0,00	0,00	231,36	231,36	0,00
22111652	LEROY MERLIN - BCM BRICOI	0,00	0,00	0,00	1.571,87	1.571,87	0,00

## Balancete Geral ( Período [Fim - Fim] e Acumulado) - 2019

Valores em EUR

Data Contab. : 31-12-2019

Lançamento: &lt;TODOS&gt;

Conta	Descrição	Fim - Fim			Acumulado		
		Mov. Débito	Mov. Crédito	Saldo	Mov. Débito	Mov. Crédito	Saldo
22111653	SECURMÉDICA, LDA	0,00	0,00	0,00	650,00	706,00	56,00 C
22111654	FABIANE RITA E MORAES (AZ	0,00	0,00	0,00	106,20	106,20	0,00
22111655	ACIN - ICLOUD SOLUTIONS	0,00	0,00	0,00	1.180,00	1.180,00	0,00
22111657	BLUE OCEAN MEDICAL, LDA	0,00	0,00	0,00	0,00	744,00	744,00 C
22112	Fornecedores - gr - merce	0,00	0,00	0,00	1.149,16	1.149,16	0,00
22112004	THOMANN	0,00	0,00	0,00	1.119,16	1.119,16	0,00
22112005	FACEBOOK IRELAND LIMITED	0,00	0,00	0,00	30,00	30,00	0,00
228	Adiantamentos a fornecedo	0,00	0,00	0,00	30.259,70	26.738,55	3.521,15 D
2281	Ad - fornecedores gerais	0,00	0,00	0,00	30.259,70	26.738,55	3.521,15 D
22811	Ad - fornecedores - gr - m	0,00	0,00	0,00	30.259,70	26.738,55	3.521,15 D
22811003	POUSADAS DA JUVENTUDE E	0,00	0,00	0,00	787,50	787,50	0,00
22811004	CAMARA MUNICIPAL DE PON	0,00	0,00	0,00	10.414,41	7.193,26	3.221,15 D
22811005	SPA - SOCIEDADE PORTUGUE	0,00	0,00	0,00	8.280,00	7.980,00	300,00 D
22811006	TAP AIR PORTUGAL	0,00	0,00	0,00	438,30	438,30	0,00
22811007	POLICIA SEGURANCA PUBLIC	0,00	0,00	0,00	895,60	895,60	0,00
22811008	DORMAÇOR - VILA NOVA HO	0,00	0,00	0,00	1.680,00	1.680,00	0,00
22811009	NOVO BANCO SA (CONTR. 20	0,00	0,00	0,00	6.150,49	6.150,49	0,00
22811010	LEROY MERLIN	0,00	0,00	0,00	1.613,40	1.613,40	0,00
	Soma Líquida	0,00	0,00	0,00	668.213,69	691.242,59	23.028,90 C
23	Pessoal	0,00	0,00	0,00	158.183,38	158.183,38	0,00
231	Remunerações a pagar **	0,00	0,00	0,00	158.183,38	158.183,38	0,00
2311	Aos órgãos sociais	0,00	0,00	0,00	6.408,00	6.408,00	0,00
2312	Ao pessoal	0,00	0,00	0,00	151.775,38	151.775,38	0,00
	Soma Líquida	0,00	0,00	0,00	158.183,38	158.183,38	0,00
24	Estado e outros entes púb	0,00	0,00	0,00	1.622.172,03	1.600.550,87	21.621,16 D
241	Imposto sobre o rendiment	0,00	0,00	0,00	683.736,04	688.897,19	5.161,15 C
2411	PAGAMENTOS POR CONTA	0,00	0,00	0,00	46.525,00	46.525,00	0,00
24111	PAGAMENTO POR CONTA	0,00	0,00	0,00	46.525,00	46.525,00	0,00
2413	IMPOSTO ESTIMADO	0,00	0,00	0,00	249.974,41	249.974,41	0,00
2415	Irc - apuramento	0,00	0,00	0,00	249.974,41	249.974,41	0,00
2416	Irc a pagar	0,00	0,00	0,00	137.262,22	142.423,37	5.161,15 C
242	Retenção de impostos sobr	0,00	0,00	0,00	9.691,57	10.687,07	995,50 C
2421	TRABALHO DEPENDENTE	0,00	0,00	0,00	8.188,00	8.779,00	591,00 C
24211	T. DEPENDENTE	0,00	0,00	0,00	8.188,00	8.779,00	591,00 C
2422	TRABALHO INDEPENDENTE	0,00	0,00	0,00	1.503,57	1.908,07	404,50 C
243	Imposto sobre o valor acr	0,00	0,00	0,00	868.657,57	835.497,68	33.159,89 D
2432	I.V.A. - DEDUTÍVEL	0,00	0,00	0,00	118.790,29	118.790,29	0,00
24322	IMOBILIZADO	0,00	0,00	0,00	33.029,60	33.029,60	0,00
243221	AQUISIÇÃO TERRITÓRIO NAC	0,00	0,00	0,00	32.828,15	32.828,15	0,00
2432212	TAXA NORMAL	0,00	0,00	0,00	32.828,15	32.828,15	0,00
24322123	TAXA DE 18% - AUTOLÍQUIDA	0,00	0,00	0,00	10.901,07	10.901,07	0,00
24322127	TAXA DE 18%	0,00	0,00	0,00	17.990,49	17.990,49	0,00
24322128	TAXA DE 23%	0,00	0,00	0,00	3.936,59	3.936,59	0,00
243222	AQUISIÇÃO PAÍSES COMUNIT	0,00	0,00	0,00	201,45	201,45	0,00
2432222	TAXA NORMAL	0,00	0,00	0,00	201,45	201,45	0,00
24322224	TAXA DE 18%	0,00	0,00	0,00	201,45	201,45	0,00
24323	OUTROS BENS E SERVIÇOS	0,00	0,00	0,00	85.760,69	85.760,69	0,00
243231	AQUISIÇÃO TERRITÓRIO NAC	0,00	0,00	0,00	85.755,26	85.755,26	0,00
2432311	TAXA REDUZIDA	0,00	0,00	0,00	84,18	84,18	0,00
24323111	TAXA DE 4%	0,00	0,00	0,00	81,39	81,39	0,00
24323112	TAXA DE 6%	0,00	0,00	0,00	2,79	2,79	0,00
2432312	TAXA NORMAL	0,00	0,00	0,00	85.662,43	85.662,43	0,00
24323122	TAXA DE 18% - AUTOLÍQUIDA	0,00	0,00	0,00	23,44	23,44	0,00
24323127	TAXA DE 18%	0,00	0,00	0,00	82.640,95	82.640,95	0,00
24323128	TAXA DE 23%	0,00	0,00	0,00	2.998,04	2.998,04	0,00
2432313	TAXA INTERMEDIA	0,00	0,00	0,00	8,65	8,65	0,00
24323139	TAXA DE 9%	0,00	0,00	0,00	8,65	8,65	0,00
243232	AQUISIÇÕES PAÍSES COMUNIT	0,00	0,00	0,00	5,43	5,43	0,00
2432322	TAXA NORMAL	0,00	0,00	0,00	5,43	5,43	0,00
24323224	TAXA DE 18% - INTRACOM.	0,00	0,00	0,00	5,43	5,43	0,00
2433	I.V.A. - LIQUIDADO	0,00	0,00	0,00	80.030,54	80.030,54	0,00
24331	OPERAÇÕES GERAIS	0,00	0,00	0,00	80.030,54	80.030,54	0,00

## Balancete Geral ( Período [Fim - Fim] e Acumulado) - 2019

Valores em EUR

Data Contab. : 31-12-2019

Lançamento: &lt;TODOS&gt;

Conta	Descrição	Fim - Fim			Acumulado		
		Mov. Débito	Mov. Crédito	Saldo	Mov. Débito	Mov. Crédito	Saldo
243311	TRANS. INTERNAS BENS E SE	0,00	0,00	0,00	79.823,66	79.823,66	0,00
2433111	TAXA REDUZIDA	0,00	0,00	0,00	49.392,50	49.392,50	0,00
24331111	TAXA DE 4%	0,00	0,00	0,00	49.392,50	49.392,50	0,00
2433112	TAXA NORMAL	0,00	0,00	0,00	30.431,16	30.431,16	0,00
24331122	TAXA DE 18%-AUTOLIQUIDA	0,00	0,00	0,00	10.924,51	10.924,51	0,00
24331127	TAXA DE 18%	0,00	0,00	0,00	19.477,32	19.477,32	0,00
24331128	TAXA DE 23%	0,00	0,00	0,00	29,33	29,33	0,00
243312	AQUISIÇÕES INTRACOMUNIT	0,00	0,00	0,00	206,88	206,88	0,00
2433122	TAXA NORMAL	0,00	0,00	0,00	206,88	206,88	0,00
24331224	TAXA DE 18%-INTRACOM.	0,00	0,00	0,00	206,88	206,88	0,00
2434	IVA - REGULARIZAÇÕES	0,00	0,00	0,00	9.250,44	9.250,44	0,00
24341	MENSAS (OU TRIM) FAVOR I	0,00	0,00	0,00	1.825,19	1.825,19	0,00
243412	REG. P/ DEVOLUÇÃO DE CLIE	0,00	0,00	0,00	1.055,12	1.055,12	0,00
243416	OUT. REG. M/TRIM. FAVOR S	0,00	0,00	0,00	770,07	770,07	0,00
24342	MENSAS (OU TRIM) A FAVOR	0,00	0,00	0,00	7.425,25	7.425,25	0,00
243422	P/DEVOLUÇÕES A FORNECEI	0,00	0,00	0,00	3.592,10	3.592,10	0,00
243425	OUT. REG. M/TRIM. FAVOR E	0,00	0,00	0,00	3.833,15	3.833,15	0,00
2435	IVA - APURAMENTO	0,00	0,00	0,00	362.745,34	362.745,34	0,00
24351	RESULTANTE APURAMENTO	0,00	0,00	0,00	362.745,34	362.745,34	0,00
2436	IVA - A PAGAR	0,00	0,00	0,00	22.551,03	22.551,03	0,00
24361	RESULTANTE APURAMENTO	0,00	0,00	0,00	22.551,03	22.551,03	0,00
2437	IVA - A RECUPERAR	0,00	0,00	0,00	275.289,98	242.130,04	33.159,89 D
24371	RESULTANTE APURAMENTO	0,00	0,00	0,00	275.289,98	242.130,04	33.159,89 D
245	Contribuições para a Segur	0,00	0,00	0,00	59.592,30	64.944,90	5.352,60 C
248	Outras tributações	0,00	0,00	0,00	494,55	524,03	29,48 C
2481	Fundo Compensação Trabalh	0,00	0,00	0,00	494,55	524,03	29,48 C
	Soma Líquida	0,00	0,00	0,00	1.622.172,93	1.600.550,87	21.621,16 D
25	Financiamentos obtidos	0,00	0,00	0,00	311.490,92	3.017.589,67	2.706.098,75 C
251	Instituições de crédito e	0,00	0,00	0,00	311.490,92	3.017.589,67	2.706.098,75 C
2511	Empréstimos bancários	0,00	0,00	0,00	302.383,18	2.962.676,97	2.660.293,79 C
25111	Empréstimos bancários-mer	0,00	0,00	0,00	302.383,18	2.962.676,97	2.660.293,79 C
251111	Empréstimos bancários-cur.	0,00	0,00	0,00	302.383,18	2.962.676,97	2.660.293,79 C
2511112	Emp. bancários-cc- c/ivr.	0,00	0,00	0,00	302.383,18	2.962.676,97	2.660.293,79 C
25111122	MÉDIO/LONGO PRAZO	0,00	0,00	0,00	302.383,18	2.962.676,97	2.660.293,79 C
251111221	BCP-EMP. 89874391	0,00	0,00	0,00	147.088,00	882.528,00	735.440,00 C
251111223	BCP- 231631161	0,00	0,00	0,00	35.213,18	1.295.802,88	1.259.589,70 C
251111227	BCP-EMP. 72067131	0,00	0,00	0,00	119.082,00	595.409,89	476.327,89 C
251111229	NOVO BANCO - 1008 1153 20	0,00	0,00	0,00	0,00	188.936,20	188.936,20 C
2513	LOCAÇÕES FINANCEIRAS	0,00	0,00	0,00	9.107,74	54.912,70	45.804,96 C
25131	Novo Banco	0,00	0,00	0,00	9.107,74	54.912,70	45.804,96 C
2513101	NB - Cont 85001372002	0,00	0,00	0,00	2.612,40	10.128,20	7.515,80 C
2513102	NB - Cont 2074054	0,00	0,00	0,00	4.296,98	33.153,50	28.856,52 C
2513103	NB - Cont 2074055	0,00	0,00	0,00	2.198,36	11.631,00	9.432,64 C
	Soma Líquida	0,00	0,00	0,00	311.490,92	3.017.589,67	2.706.098,75 C
27	Outras contas a receber e	0,00	0,00	0,00	1.130.633,83	2.239.785,91	1.109.152,08 C
271	Fornecedores de investime	0,00	0,00	0,00	196.466,60	208.117,24	11.650,64 C
2711	Fornecedores de investime	0,00	0,00	0,00	196.466,60	208.117,24	11.650,64 C
27111	Fornec. de invest.-c/g.	0,00	0,00	0,00	196.466,60	208.117,24	11.650,64 C
27111021	PESTKIL	0,00	0,00	0,00	15.198,08	15.198,08	0,00
27111029	PLL - EQUIPAMENTOS, LDA	0,00	0,00	0,00	14.978,94	14.978,94	0,00
27111035	DINARTE DAMASO FILHOS, L	0,00	0,00	0,00	1.770,00	1.770,00	0,00
27111037	NAN AUDIOVISUAIS, LDA	0,00	0,00	0,00	1.836,54	1.836,54	0,00
27111041	EUROMOTAS, LDA	0,00	0,00	0,00	2.501,45	4.788,29	2.286,84 C
27111042	STAGE CONCEPT, LDA	0,00	0,00	0,00	15.985,53	15.985,53	0,00
27111043	ANTICICLONE - INSTALAÇÕES	0,00	0,00	0,00	1.030,92	1.030,92	0,00
27111044	ELECTROLARANJO, LDA	0,00	0,00	0,00	3.603,80	3.603,80	0,00
27111046	JR & FILHOS - SERRALHARIA	0,00	0,00	0,00	2.677,28	2.777,58	100,30 C
27111048	TECOFIX, S.A.	0,00	0,00	0,00	1.478,60	1.478,60	0,00
27111049	CIN, S.A.	0,00	0,00	0,00	8.703,24	9.344,91	641,67 C
27111050	EVARISTO LIMA, LDA	0,00	0,00	0,00	1.395,80	1.413,72	17,92 C
27111052	WORKALP INDUSTRY	0,00	0,00	0,00	3.378,17	3.378,17	0,00
27111053	SOLUÇÕES M - MATERIAIS E	0,00	0,00	0,00	3.122,99	3.122,99	0,00

## Balancete Geral ( Período [Fim - Fim] e Acumulado) - 2019

Valores em EC

Data Contab. : 31-12-2019

Lançamento: &lt;TODOS&gt;

Conta	Descrição	Fim - Fim			Acumulado		
		Mov. Débito	Mov. Crédito	Saldo	Mov. Débito	Mov. Crédito	Saldo
27111054	CANHA & FILHOS, LDA	0,00	0,00	0,00	1.487,27	1.487,27	0,00
27111058	MARIANO BRUMI GOUVEIA &	0,00	0,00	0,00	202,98	202,98	0,00
27111059	RCI - BANK AND SERVICES	0,00	0,00	0,00	4.130,66	4.130,66	0,00
27111066	SERRALHARIA DO OUTEIRO, I	0,00	0,00	0,00	526,05	526,05	0,00
27111067	STRATIFORM-MAT.CONSTRU	0,00	0,00	0,00	216,20	216,20	0,00
27111068	A. C. CYMBRON, S. A.	0,00	0,00	0,00	658,44	658,44	0,00
27111069	HARKER AÇORES, UNIPÉSSO	0,00	0,00	0,00	-6.714,98	6.714,98	0,00
27111071	FIXPAÇOS, S.A.	0,00	0,00	0,00	680,77	680,77	0,00
27111073	GUALBERTO M. CAETANO CA	0,00	0,00	0,00	13,60	13,60	0,00
27111075	ANTÓNIO JOSE RIBEIRO SOLI	0,00	0,00	0,00	1.338,00	1.338,00	0,00
27111076	SOCIED. REPRESENTAÇÕES AI	0,00	0,00	0,00	127,02	127,02	0,00
27111077	CARLOS SEBASTIÃO	0,00	0,00	0,00	33,22	33,22	0,00
27111079	ALEXANDRE MIGUEL SOARES	0,00	0,00	0,00	188,80	188,80	0,00
27111080	PROLUGA, LDA	0,00	0,00	0,00	1.240,24	1.240,24	0,00
27111081	ACCIONAL, LDA	0,00	0,00	0,00	0,00	625,35	625,35 C
27111082	ZECOR - COM. REP. MAQ. E	0,00	0,00	0,00	392,70	392,70	0,00
27111083	SOLVIDROS, LDA	0,00	0,00	0,00	22,55	22,55	0,00
27111084	TECNIQ - R&T ENERGIA, LDA	0,00	0,00	0,00	206,62	394,32	187,70 C
27111086	J. H. ORNELAS & C, LDA	0,00	0,00	0,00	9,63	9,63	0,00
27111088	SIMAS & SANTOS, OLDA	0,00	0,00	0,00	1.132,45	1.132,45	0,00
27111091	PROVISE SA	0,00	0,00	0,00	777,74	777,74	0,00
27111092	GLOBALEDA, SA	0,00	0,00	0,00	1.647,28	1.647,28	0,00
27111093	HERDEIROS AGOSTINHO F. IV	0,00	0,00	0,00	226,56	226,56	0,00
27111094	EMANUEL ALBANO MARTINS	0,00	0,00	0,00	5.157,00	5.157,00	0,00
27111095	EXTINÇOR - EQUIPAMENTOS	0,00	0,00	0,00	10.907,75	10.907,75	0,00
27111097	CIDADE EM ACCÃO, E.M., S.	0,00	0,00	0,00	0,00	1.361,46	1.361,46 C
27111098	AMARAL & JANUARIO, LDA	0,00	0,00	0,00	1.182,65	1.182,65	0,00
27111099	A-ESPELHADORA, LDA	0,00	0,00	0,00	956,43	956,43	0,00
27111100	HUMBERTO SAMPAIO - CONI	0,00	0,00	0,00	66.766,60	68.111,80	1.345,20 C
27111101	SOLEDADE & FILHOS, LDA	0,00	0,00	0,00	413,70	413,70	0,00
27111102	MOBIOFRICE, LDA	0,00	0,00	0,00	720,21	720,21	0,00
27111103	PACHECO & MARQUES, SOLI	0,00	0,00	0,00	1.858,61	1.858,61	0,00
27111104	PEDRO SANTOS AUDIO, LDA	0,00	0,00	0,00	858,54	858,54	0,00
27111105	LINHA DE VIDA - TRABALHOS	0,00	0,00	0,00	330,40	330,40	0,00
27111106	MÁRIO HURTIVEIRA SOCIED	0,00	0,00	0,00	6.000,00	6.000,00	0,00
27111107	DOUTOR PRAGAS - UNIPESSC	0,00	0,00	0,00	996,57	996,57	0,00
27111108	AJM CORDEIRO, LDA	0,00	0,00	0,00	683,04	5.767,24	5.084,20 C
272	Devedores e credores por	0,00	0,00	0,00	867.718,14	932.110,28	64.392,14 C
2721	Devedores por acréscimos	0,00	0,00	0,00	715.955,45	715.955,45	0,00
27211	Devedores p/ acresc. rend	0,00	0,00	0,00	715.955,45	715.955,45	0,00
272114	CMPDL-SUBSIDIOS RECEBER	0,00	0,00	0,00	715.955,45	715.955,45	0,00
2722	Credores por acréscimos d	0,00	0,00	0,00	151.762,69	216.154,83	64.392,14 C
27221	Credores p/ acresc. gasto	0,00	0,00	0,00	151.762,69	216.154,83	64.392,14 C
272212	Remunerações a liquidar	0,00	0,00	0,00	40.052,39	68.740,06	28.687,67 C
272213	Juros a liquidar	0,00	0,00	0,00	87.763,70	107.511,95	19.748,25 C
272219	Outros credores por acrés	0,00	0,00	0,00	23.946,60	39.902,82	15.956,22 C
274	Impostos diferidos *	0,00	0,00	0,00	12.795,40	1.036.427,83	1.023.632,43 C
2742	Passivos por Impostos Dif	0,00	0,00	0,00	12.795,40	1.036.427,83	1.023.632,43 C
27423	REAVALIAÇÃO LIVRE EDIFICI	0,00	0,00	0,00	12.795,40	1.036.427,83	1.023.632,43 C
278	Outros devedores e credore	0,00	0,00	0,00	53.653,69	63.110,56	9.456,87 C
2782	Credores diversos	0,00	0,00	0,00	53.653,69	63.110,56	9.456,87 C
27821	Credores diversos - merc	0,00	0,00	0,00	53.653,69	63.110,56	9.456,87 C
278210001	MARCO HORACIO PRODUÇÔ	0,00	0,00	0,00	2.031,71	2.031,71	0,00
278210002	ADVOGADO DO DIABO-COM	0,00	0,00	0,00	2.031,71	2.031,71	0,00
278210005	FIDELIDADE SEGUROS	0,00	0,00	0,00	2.051,11	5.169,50	3.108,39 C
278210012	BRIDGETOWN TALENT-AGEN	0,00	0,00	0,00	3.540,00	3.540,00	0,00
278210013	GUALBERTO DE MEDEIROS C	0,00	0,00	0,00	50,50	50,50	0,00
278210017	HIGIAÇORES, LDA	0,00	0,00	0,00	136,95	160,55	23,60 C
278210019	SERVIÇOS MUNICIPALIZADO	0,00	0,00	0,00	5.631,45	5.989,68	358,23 C
278210021	VODAFONE	0,00	0,00	0,00	1.067,11	1.282,63	215,57 C
278210025	OTIS ELEVADORES, LDA	0,00	0,00	0,00	2.408,76	2.408,76	0,00
278210029	NORBERTO AMARAL, LDA	0,00	0,00	0,00	3.044,40	3.044,40	0,00
278210036	ANA MELO & IRMÃOS, LDA	0,00	0,00	0,00	0,00	133,98	133,98 C

## Balancete Geral ( Período [Fim - Fim] e Acumulado) - 2019

Valores em EUR

Data Contab. : 31-12-2019

Lançamento: &lt;TODOS&gt;

Conta	Descrição	Fim - Fim			Acumulado		
		Mov. Débito	Mov. Crédito	Saldo	Mov. Débito	Mov. Crédito	Saldo
278210039	A ESPERANÇOSA	0,00	0,00	0,00	6,87	12,51	5,64 C
278210049	AZORIS ROYAL GARDEN HOT	0,00	0,00	0,00	156,00	156,00	0,00
278210051	S. MIGUEL PARK HOTEL	0,00	0,00	0,00	0,00	0,02	0,02 C
278210065	VIP EXECUTIVE AZORES	0,00	0,00	0,00	1.040,00	1.492,00	452,00 C
278210066	BELTRÃO COELHO, LDA	0,00	0,00	0,00	1.062,90	1.222,71	159,81 C
278210067	HELDER FIALHO	0,00	0,00	0,00	131,90	131,90	0,00
278210078	PESTKIL	0,00	0,00	0,00	11.208,82	11.208,82	0,00
278210082	INFORPEREIRA	0,00	0,00	0,00	84,50	84,50	0,00
278210088	LUIS PEREIRA	0,00	0,00	0,00	22,75	22,75	0,00
278210099	CAUÇÃO	0,00	0,00	0,00	0,00	3.000,00	3.000,00 C
2782100991	ATALHOS DE LÁVA, LDA	0,00	0,00	0,00	0,00	3.000,00	3.000,00 C
2782102	Consultores, Assesores e	0,00	0,00	0,00	17.488,17	19.450,69	1.962,52 C
2782102002	VALTER COUTO RODRIGUES-	0,00	0,00	0,00	556,26	556,26	0,00
2782102004	LUIS ARRUDA	0,00	0,00	0,00	1.461,88	1.606,80	144,92 C
2782102016	VASCO MUNO GAME CORREI	0,00	0,00	0,00	1.291,34	1.291,34	0,00
2782102035	JORGE MIGUEL DOS SANTOS	0,00	0,00	0,00	625,01	625,01	0,00
2782102042	TIAGO GOLVEIA MATIAS - 24	0,00	0,00	0,00	307,00	307,00	0,00
2782102065	MARIA DO CARMO DO GOUT	0,00	0,00	0,00	30,00	30,00	0,00
2782102067	ANTONIO CARLOS PEREIRA C	0,00	0,00	0,00	5,00	0,00	5,00 D
2782102094	TIAGO JOSE MOTA ROSA	0,00	0,00	0,00	500,00	500,00	0,00
2782102102	JORGE MIGUEL LOPES LEÇA	0,00	0,00	0,00	472,00	472,00	0,00
2782102109	MARCIO ANTONIO DA COSTA	0,00	0,00	0,00	147,00	157,00	10,00 C
2782102132	VANESSA MICAELA DA PONT	0,00	0,00	0,00	70,00	70,00	0,00
2782102134	LENIA SOFIA DOS SANTOS DI	0,00	0,00	0,00	280,00	280,00	0,00
2782102135	ANDRE JACOB BENEVIDES	0,00	0,00	0,00	350,00	350,00	0,00
2782102136	SONIA MARISA FARIA PIMEN	0,00	0,00	0,00	172,50	172,50	0,00
2782102142	PEDRO ALEXANDRE OLIVEIRA	0,00	0,00	0,00	200,00	200,00	0,00
2782102150	MIGUEL ORJAZ FARIA MAIA	0,00	0,00	0,00	0,00	23,60	23,60 C
2782102168	MIGUEL MELO MASSA	0,00	0,00	0,00	177,00	177,00	0,00
2782102181	ALEXANDRE JOSE FURTADO	0,00	0,00	0,00	850,00	1.450,00	600,00 C
2782102183	CLAUDIO EMANUEL PAIVA SC	0,00	0,00	0,00	1.175,00	1.175,00	0,00
2782102184	MARIA ADELAIDE DIAS FERREI	0,00	0,00	0,00	2.583,35	2.583,35	0,00
2782102197	MIGUEL GOLVEIA OLIVEIRA	0,00	0,00	0,00	200,00	200,00	0,00
2782102207	MIGUEL RICARDO PIMENTEL	0,00	0,00	0,00	3.087,00	4.116,00	1.029,00 C
2782102208	MANUEL FERNANDO PAVÃO	0,00	0,00	0,00	0,00	160,00	160,00 C
2782102211	MARGARIDA PAULA OLIVEIR	0,00	0,00	0,00	82,60	82,60	0,00
2782102212	JOAO FRANCISCO VIVEIROS C	0,00	0,00	0,00	70,00	70,00	0,00
2782102213	CATIA DE JESUS SOUSA RODR	0,00	0,00	0,00	400,00	400,00	0,00
2782102214	BRUNO MIGUEL VIVEIROS M.	0,00	0,00	0,00	203,55	203,55	0,00
2782102215	BRUNO MACHADO CARREIRO	0,00	0,00	0,00	200,00	200,00	0,00
2782102216	MOISES MANUEL FURTADO C	0,00	0,00	0,00	200,00	200,00	0,00
2782102217	JOAO CARREIRO DA SILVA	0,00	0,00	0,00	200,00	200,00	0,00
2782102218	CESAR MAURICIO CORREIA S	0,00	0,00	0,00	391,68	391,68	0,00
2782102219	TIAGO MEDEIROS CORREIA	0,00	0,00	0,00	300,00	300,00	0,00
2782102220	RUTE ISABEL RODRIGUES DIA	0,00	0,00	0,00	500,00	500,00	0,00
2782102221	RUI MANUEL SILVA GUEDES	0,00	0,00	0,00	400,00	400,00	0,00
2782103	Sindicatos	0,00	0,00	0,00	448,08	485,19	37,11 C
	Soma Líquida	0,00	0,00	0,00	1.130.633,83	2.239.765,91	1.109.132,08 C
28	Diferimentos *	0,00	0,00	0,00	169.926,17	281.468,70	111.542,53 C
281	Gastos a reconhecer	0,00	0,00	0,00	70.995,24	38.291,14	32.704,10 D
2819	Outros gastos a reconhece	0,00	0,00	0,00	70.995,24	38.291,14	32.704,10 D
28191	COM IVA DEDUTIVEL	0,00	0,00	0,00	33.657,98	15.277,33	18.380,65 D
28193	OUTRAS/SEGUROS	0,00	0,00	0,00	37.337,26	23.013,81	14.323,45 D
282	Rendimentos a reconhecer	0,00	0,00	0,00	98.930,93	243.177,56	144.246,63 C
2829	Outros rendimentos a reco	0,00	0,00	0,00	98.930,93	243.177,56	144.246,63 C
	Soma Líquida	0,00	0,00	0,00	169.926,17	281.468,70	111.542,53 C
41	Investimentos financeiros	0,00	0,00	0,00	1.069,83	0,00	1.069,83 D
414	Investimentos noutras emp	0,00	0,00	0,00	244,51	0,00	244,51 D
4141	Participações de capital	0,00	0,00	0,00	244,51	0,00	244,51 D
41411	OTANTE, S.A.	0,00	0,00	0,00	244,51	0,00	244,51 D
415	Outros investimentos fina	0,00	0,00	0,00	824,82	0,00	824,82 D
4154	Fundo	0,00	0,00	0,00	824,82	0,00	824,82 D



## Balancete Geral (Período: [Fim - Fim] e Acumulado) - 2019

Valores em EUR

Data Contab. : 31-12-2019

Lançamento: &lt; TODOS &gt;

Conta	Descrição	Fim - Fim			Acumulado		
		Mov. Débito	Mov. Crédito	Saldo	Mov. Débito	Mov. Crédito	Saldo
41541	Fundo Compensação Trabalho	0,00	0,00	0,00	824,82	0,00	824,82 D
	Soma Líquida	0,00	0,00	0,00	1.069,33	0,00	1.069,33 D
43	Activos fixos tangíveis	0,00	0,00	0,00	21.255.283,63	7.344.873,50	13.910.410,13 D
432	Edifícios e Outras Constr	0,00	0,00	0,00	20.230.591,59	0,00	20.230.591,59 D
4321	Aquisições em Território	0,00	0,00	0,00	20.230.591,59	0,00	20.230.591,59 D
43213	Isentos	0,00	0,00	0,00	20.230.591,59	0,00	20.230.591,59 D
432131	EDIFÍCIO COLISEU MICAELEN	0,00	0,00	0,00	11.363.636,36	0,00	11.363.636,36 D
432132	OBRAS DE RECUPERAÇÃO	0,00	0,00	0,00	8.866.955,23	0,00	8.866.955,23 D
4321321	OBRAS NO EXERCÍCIO 2005	0,00	0,00	0,00	367.911,87	0,00	367.911,87 D
4321322	OBRAS NO EXERCÍCIO 2004	0,00	0,00	0,00	6.070.471,85	0,00	6.070.471,85 D
4321323	OBRAS NO EXERCÍCIO 2005	0,00	0,00	0,00	2.372.944,59	0,00	2.372.944,59 D
4321324	OBRAS SUPLEMENTARES	0,00	0,00	0,00	55.626,92	0,00	55.626,92 D
433	Equipamento Básico	0,00	0,00	0,00	903.925,57	30.879,90	873.045,67 D
4331	Maquinaria e Outro Equipa	0,00	0,00	0,00	903.640,37	30.879,90	872.760,47 D
43311	Aquisições Em Mercado Nac	0,00	0,00	0,00	902.521,21	30.879,90	871.641,31 D
433111	Com IVA Dedutível	0,00	0,00	0,00	900.485,71	30.879,90	869.605,81 D
4331112	Taxa Intermedia	0,00	0,00	0,00	690,00	0,00	690,00 D
4331113	Taxa Normal	0,00	0,00	0,00	899.795,71	30.879,90	868.915,81 D
433113	Outros (REI/REPR)	0,00	0,00	0,00	2.035,50	0,00	2.035,50 D
43312	Aquisições Nos Países Com	0,00	0,00	0,00	1.119,16	0,00	1.119,16 D
433121	Com IVA Dedutível	0,00	0,00	0,00	1.119,16	0,00	1.119,16 D
4331213	Taxa Normal	0,00	0,00	0,00	1.119,16	0,00	1.119,16 D
4332	Ferramentas e Utensílios	0,00	0,00	0,00	285,20	0,00	285,20 D
43321	Aquisições no Mercado Nac	0,00	0,00	0,00	285,20	0,00	285,20 D
433211	Com IVA Dedutível	0,00	0,00	0,00	285,20	0,00	285,20 D
4332113	Taxa Normal	0,00	0,00	0,00	285,20	0,00	285,20 D
434	Equipamento de Transporte	0,00	0,00	0,00	10.999,00	0,00	10.999,00 D
4341	Aquisição no Território N	0,00	0,00	0,00	10.999,00	0,00	10.999,00 D
43411	Aquirido Com IVA Dedutível	0,00	0,00	0,00	10.999,00	0,00	10.999,00 D
434113	Taxa Normal	0,00	0,00	0,00	10.999,00	0,00	10.999,00 D
435	Equipamento Administrativ	0,00	0,00	0,00	102.283,00	2.290,91	99.992,09 D
4351	Aquisições Em Mercado Nac	0,00	0,00	0,00	99.280,58	2.290,91	96.989,67 D
43511	Com IVA Dedutível	0,00	0,00	0,00	97.761,92	2.290,91	95.471,01 D
435111	Taxa Reduzida	0,00	0,00	0,00	160,17	0,00	160,17 D
435113	Taxa Normal	0,00	0,00	0,00	97.601,75	2.290,91	95.310,84 D
43513	Outros (Rei/Repr)	0,00	0,00	0,00	1.518,66	0,00	1.518,66 D
4352	Aquisições Em Países Comu	0,00	0,00	0,00	263,42	0,00	263,42 D
43521	Com IVA Dedutível	0,00	0,00	0,00	263,42	0,00	263,42 D
435213	Taxa Normal	0,00	0,00	0,00	263,42	0,00	263,42 D
4355	Conservação/Reparação (Me	0,00	0,00	0,00	2.739,00	0,00	2.739,00 D
43551	Com Iva Dedutível	0,00	0,00	0,00	2.739,00	0,00	2.739,00 D
435513	Taxa Normal	0,00	0,00	0,00	2.739,00	0,00	2.739,00 D
437	Outros Activos Fixos Tang	0,00	0,00	0,00	7.484,47	0,00	7.484,47 D
4371	Aquisição no Território N	0,00	0,00	0,00	7.484,47	0,00	7.484,47 D
43711	Com IVA Dedutível	0,00	0,00	0,00	7.484,47	0,00	7.484,47 D
437113	Taxa Normal	0,00	0,00	0,00	7.484,47	0,00	7.484,47 D
438	Depreciações acumuladas	0,00	0,00	0,00	0,00	7.311.702,69	7.311.702,69 C
4382	Edifícios e Outras Const	0,00	0,00	0,00	0,00	6.487.177,11	6.487.177,11 C
4383	Equipamento Básico	0,00	0,00	0,00	0,00	743.938,51	743.938,51 C
4384	Equipamento de Transporte	0,00	0,00	0,00	0,00	5.499,50	5.499,50 C
4385	Equipamento Administrativ	0,00	0,00	0,00	0,00	74.294,23	74.294,23 C
4387	Outros Activos Fixos Tang	0,00	0,00	0,00	0,00	793,94	793,94 C
	Soma Líquida	0,00	0,00	0,00	21.255.283,63	7.344.873,50	13.910.410,13 D
44	Activos intangíveis	0,00	0,00	0,00	2.575,09	1.191,58	1.383,51 D
443	Programas Computador	0,00	0,00	0,00	1.575,09	0,00	1.575,09 D
4431	Aquisições no Território	0,00	0,00	0,00	1.575,09	0,00	1.575,09 D
44311	Com IVA Dedutível	0,00	0,00	0,00	1.575,09	0,00	1.575,09 D
443113	Taxa Normal	0,00	0,00	0,00	1.575,09	0,00	1.575,09 D
446	Outros Activos Intangível	0,00	0,00	0,00	1.000,00	0,00	1.000,00 D
4461	Aquisições no Território	0,00	0,00	0,00	1.000,00	0,00	1.000,00 D
44611	Com IVA Dedutível	0,00	0,00	0,00	1.000,00	0,00	1.000,00 D
448	Amortizações acumuladas	0,00	0,00	0,00	0,00	1.191,58	1.191,58 C

## Balancete Geral ( Período [Fim - Fim] e Acumulado) - 2019

Valores em EU

Data Contab.: 31-12-2019

Lançamento: &lt;TODOS&gt;

Conta	Descrição	Fim - Fim			Acumulado		
		Mov. Débito	Mov. Crédito	Saldo	Mov. Débito	Mov. Crédito	Saldo
4483	Programas de Computador	0,00	0,00	0,00	0,00	524,98	524,98 C
4486	Outros Activos Intangíveis	0,00	0,00	0,00	0,00	666,60	666,60 C
	<b>Soma Líquida</b>	<b>0,00</b>	<b>0,00</b>	<b>0,00</b>	<b>2.575,09</b>	<b>1.191,58</b>	<b>1.383,51 D</b>
45	Investimentos em curso	0,00	0,00	0,00	257.231,20	4.121,82	253.109,38 D
453	Activos Fixos Tangíveis	0,00	0,00	0,00	257.231,20	4.121,82	253.109,38 D
4531	Aquisições no Território	0,00	0,00	0,00	257.231,20	4.121,82	253.109,38 D
45311	Com Iva Dedutível	0,00	0,00	0,00	242.513,82	2.927,32	239.586,50 C
453111	Taxa Normal	0,00	0,00	0,00	242.513,82	2.927,32	239.586,50 C
4531111	CENTRAL DE INCENDIO	0,00	0,00	0,00	10.668,85	0,00	10.668,85 C
4531112	SISTEMA DE VIGILANCIA	0,00	0,00	0,00	244,08	0,00	244,08 D
4531113	OBRAS 2018	0,00	0,00	0,00	231.600,89	2.927,32	228.673,57 D
45313	ISENTAS	0,00	0,00	0,00	14.717,38	1.194,50	13.522,88 D
453131	OBRAS 2018	0,00	0,00	0,00	14.717,38	1.194,50	13.522,88 D
	<b>Soma Líquida</b>	<b>0,00</b>	<b>0,00</b>	<b>0,00</b>	<b>257.231,20</b>	<b>4.121,82</b>	<b>253.109,38 D</b>
51	Capital *	0,00	0,00	0,00	0,00	1.750.000,00	1.750.000,00 C
511	Capital *	0,00	0,00	0,00	0,00	1.750.000,00	1.750.000,00 C
51108	MUNICIPIO PTA. DELGADA	0,00	0,00	0,00	0,00	1.746.377,00	1.746.377,00 C
51109	BCA	0,00	0,00	0,00	0,00	41,50	41,50 C
51110	BENSAUDE & CA. LDA.	0,00	0,00	0,00	0,00	604,00	604,00 C
51111	MUTUALISTA	0,00	0,00	0,00	0,00	604,00	604,00 C
51112	FAB. CERVEJAS MELO ABREU	0,00	0,00	0,00	0,00	55,00	55,00 C
51199	OUTROS ACCIONISTAS	0,00	0,00	0,00	0,00	2.318,50	2.318,50 C
	<b>Soma Líquida</b>	<b>0,00</b>	<b>0,00</b>	<b>0,00</b>	<b>0,00</b>	<b>1.750.000,00</b>	<b>1.750.000,00 C</b>
55	Reservas	0,00	0,00	0,00	0,00	274.776,80	274.776,80 C
551	Reservas legais	0,00	0,00	0,00	0,00	208.000,00	208.000,00 C
552	Outras reservas	0,00	0,00	0,00	0,00	66.776,80	66.776,80 C
5521	Reservas livres	0,00	0,00	0,00	0,00	66.776,80	66.776,80 C
55211	RESERVAS DA FUSÃO	0,00	0,00	0,00	0,00	15.287,48	15.287,48 C
55212	FUSÃO PROJECTO ANIMA	0,00	0,00	0,00	0,00	51.489,32	51.489,32 C
	<b>Soma Líquida</b>	<b>0,00</b>	<b>0,00</b>	<b>0,00</b>	<b>0,00</b>	<b>274.776,80</b>	<b>274.776,80 C</b>
56	Resultados transitados	0,00	0,00	0,00	1.410.906,15	2.138.030,77	727.124,62 C
561	EXERCICIO 2002	0,00	0,00	0,00	0,00	1.397,53	1.397,53 C
562	EXERCICIO 2003	0,00	0,00	0,00	9.823,23	0,00	9.823,23 D
563	EXERCICIO 2004	0,00	0,00	0,00	105.548,92	0,00	105.548,92 D
564	EXERCICIO 2005	0,00	0,00	0,00	443.729,57	0,00	443.729,57 D
565	CUSTOS EXERCICIOS ANTERIORES	0,00	0,00	0,00	53.631,00	0,00	53.631,00 D
566	EXERCICIO 2006	0,00	0,00	0,00	0,00	7.217,93	7.217,93 C
567	EXERCICIO 2007	0,00	0,00	0,00	0,00	204.565,89	204.565,89 C
568	EXERCICIO 2008	0,00	0,00	0,00	0,00	130.564,83	130.564,83 C
569	EXERCICIO 2009 E SEGUINTE	0,00	0,00	0,00	798.173,43	1.794.284,59	996.111,16 C
56901	EXERCICIO 2009	0,00	0,00	0,00	0,00	16.359,88	16.359,88 C
56902	EXERCICIO 2010	0,00	0,00	0,00	0,00	35.072,54	35.072,54 C
56903	EXERCICIO 2011	0,00	0,00	0,00	0,00	9.865,19	9.865,19 C
56904	EXERCICIO 2012	0,00	0,00	0,00	0,00	151.918,09	151.918,09 C
56905	ANULACAO PASSIVOS IMPOSTO	0,00	0,00	0,00	138.490,88	0,00	138.490,88 D
569051	SIVETUR INICIAL	0,00	0,00	0,00	100.589,20	0,00	100.589,20 D
5690511	EXERCICIO DE 2010	0,00	0,00	0,00	32.842,10	0,00	32.842,10 D
5690512	EXERCICIO DE 2011	0,00	0,00	0,00	32.842,12	0,00	32.842,12 D
5690513	EXERCICIO DE 2012	0,00	0,00	0,00	34.904,98	0,00	34.904,98 D
569052	SIVCETUR PREMIO	0,00	0,00	0,00	37.901,68	0,00	37.901,68 D
5690521	EXERCICIO DE 2010	0,00	0,00	0,00	12.269,31	0,00	12.269,31 D
5690522	EXERCICIO DE 2011	0,00	0,00	0,00	12.269,31	0,00	12.269,31 D
5690523	EXERCICIO DE 2012	0,00	0,00	0,00	13.363,06	0,00	13.363,06 D
56906	EXERCICIO DE 2013	0,00	0,00	0,00	0,00	61.840,94	61.840,94 C
56907	EXERCICIO DE 2014	0,00	0,00	0,00	0,00	68.864,70	68.864,70 C
56908	EXERCICIO DE 2015	0,00	0,00	0,00	0,00	2.105,22	2.105,22 C
56909	EXERCICIO DE 2016	0,00	0,00	0,00	125.215,37	0,00	125.215,37 D
56910	EXERCICIO DE 2017	0,00	0,00	0,00	521.671,78	0,00	521.671,78 D
569101	AZORES PARK	0,00	0,00	0,00	130.105,45	0,00	130.105,45 D
569102	REVALORIZACAO EDIFICIO CC	0,00	0,00	0,00	232.938,86	0,00	232.938,86 D
569103	EXERCICIO 2017	0,00	0,00	0,00	158.627,47	0,00	158.627,47 D

## Balancete Geral ( Período [Fim - Fim] e Acumulado) - 2019

Valores em EU

Data Contab. : 31-12-2019

Lançamento: &lt;TODOS&gt;

Conta	Descrição	Fim - Fim			Acumulado		
		Mov. Débito	Mov. Crédito	Saldo	Mov. Débito	Mov. Crédito	Saldo
56911	EXERCÍCIO DE 2018	0,00	0,00	0,00	0,00	292.965,74	292.965,74
569111	COBERTURA PREJUÍZOS	0,00	0,00	0,00	0,00	183.807,47	183.807,47
569112	EXERCÍCIO 2018	0,00	0,00	0,00	0,00	109.158,27	109.158,27
5699	EXCÉDENTE DE REVALORIZAÇ	0,00	0,00	0,00	12.795,40	1.155.292,29	1.142.496,89
	Soma Líquida	0,00	0,00	0,00	1.410.906,15	2.138.030,77	727.124,62
58	Excedentes de revalorizaç	0,00	0,00	0,00	1.106.348,08	8.673.170,73	7.566.822,65
589	Outros excedentes	0,00	0,00	0,00	1.106.348,08	8.673.170,73	7.566.822,65
5891	EDIFÍCIO COLISEU MICAEL	0,00	0,00	0,00	69.920,25	8.660.375,33	8.590.455,08
5892	IMPOSTOS DIFERIDOS	0,00	0,00	0,00	1.036.427,83	12.795,40	1.023.632,43
	Soma Líquida	0,00	0,00	0,00	1.106.348,08	8.673.170,73	7.566.822,65
59	Outras Variações no capit	0,00	0,00	0,00	8.159,25	0,00	8.159,25
591	Diferenças de conversão d	0,00	0,00	0,00	8.159,25	0,00	8.159,25
	Soma Líquida	0,00	0,00	0,00	8.159,25	0,00	8.159,25
62	Fornecimentos e serviços	0,00	0,00	0,00	515.546,52	615.546,52	0,00
621	Subcontratos	0,00	0,00	0,00	457.458,14	457.458,14	0,00
62111	Subcontratos mn - custo f	0,00	0,00	0,00	333.964,97	333.964,97	0,00
62111001	PUBLICIDADE E PROMOÇÃO	0,00	0,00	0,00	8.118,81	8.118,81	0,00
62111002	TRANSPORTES E ALOJAMENT	0,00	0,00	0,00	2.871,00	2.871,00	0,00
62111004	ALUGUERES DE EQUIPAMEN	0,00	0,00	0,00	48.487,95	48.487,95	0,00
62111006	ORGANIZAÇÃO EVENTOS	0,00	0,00	0,00	222.552,27	222.552,27	0,00
621110061	PROFISSIONAIS LIBERAIS	0,00	0,00	0,00	550,00	550,00	0,00
62111006108	MÁRCIO VARGAS-163879460	0,00	0,00	0,00	150,00	150,00	0,00
62111006117	TEC.P.-JÓRGE MIGUEL LOPES	0,00	0,00	0,00	400,00	400,00	0,00
621110062	OUTROS PROFISSIONAIS E EA	0,00	0,00	0,00	180.876,56	180.876,56	0,00
62111006224	MARCO HORÁCIO PRODUÇÔ	0,00	0,00	0,00	1.721,79	1.721,79	0,00
62111006231	ADVOGADO DO DIABO-COM	0,00	0,00	0,00	1.721,79	1.721,79	0,00
62111006266	SÓ FESTAS UNIPessoal, LDA	0,00	0,00	0,00	41.892,59	41.892,59	0,00
62111006277	BRIDGETOWN TALENT AGEN	0,00	0,00	0,00	3.000,00	3.000,00	0,00
62111006282	MIGUEL MELO MASSA - 2425	0,00	0,00	0,00	150,00	150,00	0,00
62111006285	ATLANTIRÁDIO, LDA	0,00	0,00	0,00	10.720,39	10.720,39	0,00
62111006287	RCE EVENTOS	0,00	0,00	0,00	5.650,00	5.650,00	0,00
62111006294	TIAGO GOUVEIA MATIAS - 24	0,00	0,00	0,00	150,00	150,00	0,00
62111006297	MARGARIDA PAULA OLIVEIR	0,00	0,00	0,00	70,00	70,00	0,00
62111006298	ENJOYSUCCESS - PROMOCAC	0,00	0,00	0,00	113.300,00	113.300,00	0,00
62111006299	ONC - PRODUÇÕES CULTURA	0,00	0,00	0,00	2.500,00	2.500,00	0,00
62111006300	BRUNO MIGUEL VIVEIROS M.	0,00	0,00	0,00	172,50	172,50	0,00
62111006301	YELLOW STAR COMPANY SOC	0,00	0,00	0,00	15.000,00	15.000,00	0,00
62111006302	ASSOCIAÇÃO ESCRAVOS DA C	0,00	0,00	0,00	25.953,21	25.953,21	0,00
62111007	MATERIAIS ORGANIZATIVOS	0,00	0,00	0,00	1.862,77	1.862,77	0,00
62111008	VIGILÂNCIA E SEGURANÇA	0,00	0,00	0,00	20.598,75	20.598,75	0,00
62111010	DECORAÇÕES / ORNAMENTA	0,00	0,00	0,00	15.895,51	15.895,51	0,00
62111014	COMISSÃO BILHETEIRA	0,00	0,00	0,00	5.760,22	5.760,22	0,00
62111015	UMBEZAS,ROUPAS E DIVERS	0,00	0,00	0,00	7.817,69	7.817,69	0,00
621112	ISENTOS DE IVA	0,00	0,00	0,00	123.493,17	123.493,17	0,00
62112002	TRANSPORTES	0,00	0,00	0,00	35.946,30	35.946,30	0,00
62112004	ALUGUERES	0,00	0,00	0,00	672,00	672,00	0,00
62112006	PROFISSIONAIS LIBERAIS	0,00	0,00	0,00	40.787,67	40.787,67	0,00
621120061	PROFISSIONAIS LIBERAIS	0,00	0,00	0,00	3.115,19	3.115,19	0,00
62112006113	TIAGO JOSE MOTA ROSA - 23	0,00	0,00	0,00	500,00	500,00	0,00
62112006120	PORT-VALTER COUTO-16706	0,00	0,00	0,00	556,26	556,26	0,00
62112006125	PORT-JÓRGE MIGUEL SANTO	0,00	0,00	0,00	625,01	625,01	0,00
62112006134	LUIS H.ÁRRUDA-108311287	0,00	0,00	0,00	1.433,92	1.433,92	0,00
621120062	OUTROS PROFISSIONAIS E EA	0,00	0,00	0,00	2.221,79	2.221,79	0,00
62112006218	VASCO NUNO GAME CORREI.	0,00	0,00	0,00	1.721,79	1.721,79	0,00
62112006223	RUTE ISABEL GREGÓRIO-186	0,00	0,00	0,00	500,00	500,00	0,00
621120063	OUTROS PROFISSIONAIS E EA	0,00	0,00	0,00	200,00	200,00	0,00
62112006334	MUS- TIAGO GOUVEIA MATI	0,00	0,00	0,00	200,00	200,00	0,00
62112006402	VANESSA MICAELA DA PONT	0,00	0,00	0,00	70,00	70,00	0,00
62112006403	LENIA SOFIA DOS SANTOS DI	0,00	0,00	0,00	280,00	280,00	0,00
62112006404	ANDRE JACOB BENEVIDES - 2	0,00	0,00	0,00	350,00	350,00	0,00
62112006405	SONIA MARISA FARIA PIMEN	0,00	0,00	0,00	172,50	172,50	0,00

## Balancete Geral (Período [Fim - Fim] e Acumulado) - 2019

Valores em EU

Data Contab. : 31-12-2019

Lançamento: &lt;TODOS&gt;

Conta	Descrição	Fim - Fim			Acumulado		
		Mov. Débito	Mov. Crédito	Saldo	Mov. Débito	Mov. Crédito	Saldo
62112006411	PEDRO ALEXANDRE OLIVEIRA	0,00	0,00	0,00	200,00	200,00	0,00
62112006414	BANDA "HARMONIA MOSTEI	0,00	0,00	0,00	616,16	616,16	0,00
62112006431	CASA DO POVO DE FETEIRAS	0,00	0,00	0,00	4.800,00	4.800,00	0,00
62112006444	QUADRIVUM - ASSOCIAÇÃO	0,00	0,00	0,00	3.000,00	3.000,00	0,00
62112006472	ALEXANDRE JOSE FURTADO	0,00	0,00	0,00	1.100,00	1.100,00	0,00
62112006478	CLAUDIO EMANUEL PAIVA SC	0,00	0,00	0,00	1.175,00	1.175,00	0,00
62112006488	MIGUEL GOUVEIA OLIVEIRA	0,00	0,00	0,00	200,00	200,00	0,00
62112006500	SESSÃO ABERTA ASSOCIAÇÃO	0,00	0,00	0,00	2.700,00	2.700,00	0,00
62112006501	JOAO FRANCISCO VIVEIROS	0,00	0,00	0,00	70,00	70,00	0,00
62112006502	GERAÇÃO NA RIBALTA - ASSC	0,00	0,00	0,00	1.873,60	1.873,60	0,00
62112006503	MARGEM NARRATIVA - ASSC	0,00	0,00	0,00	4.000,00	4.000,00	0,00
62112006504	BRUNO MACHADO CARREIRO	0,00	0,00	0,00	200,00	200,00	0,00
62112006505	MOISES MANUEL FURTADO	0,00	0,00	0,00	200,00	200,00	0,00
62112006506	JOAO CARREIRO DA SILVA	0,00	0,00	0,00	200,00	200,00	0,00
62112006507	TALENTOS NA RIBALTA - ATI	0,00	0,00	0,00	9.762,66	9.762,66	0,00
62112006508	HELFI MED - ASSOCIAÇÃO CU	0,00	0,00	0,00	500,00	500,00	0,00
62112006509	AJURPE - ASSOCIAÇÃO JUVEN	0,00	0,00	0,00	750,00	750,00	0,00
62112006510	TIAGO MEDEIROS CORREIA	0,00	0,00	0,00	300,00	300,00	0,00
62112006511	RUI MANUEL SILVA GUEDES	0,00	0,00	0,00	500,00	500,00	0,00
62112006512	GENTE DE PALMO E MEIO - C	0,00	0,00	0,00	2.230,77	2.230,77	0,00
62112008	VIGILANCIA E SEGURANCA	0,00	0,00	0,00	1.300,14	1.300,14	0,00
62112010	DECORAÇÕES E ORNAMENTA	0,00	0,00	0,00	4.823,35	4.823,35	0,00
62112011	ESTÁDIAS/REFEIÇÕES	0,00	0,00	0,00	10.264,44	10.264,44	0,00
62112012	PRÉMIOS/TROFEUS/OFERTAS	0,00	0,00	0,00	2.843,60	2.843,60	0,00
62112017	CATERING	0,00	0,00	0,00	1.473,87	1.473,87	0,00
62112019	TAXAS E LICENÇAS	0,00	0,00	0,00	25.112,95	25.112,95	0,00
621120191	TAXAS LICENÇAS-S.P.A.	0,00	0,00	0,00	23.449,23	23.449,23	0,00
621120193	TAXAS LICENÇAS-IRAC	0,00	0,00	0,00	300,00	300,00	0,00
621120196	PASS MUSICA - AUDIOGEST	0,00	0,00	0,00	1.363,72	1.363,72	0,00
62112020	SEGUROS	0,00	0,00	0,00	268,85	268,85	0,00
621120203	TRANSPORTE MERCADORIAS	0,00	0,00	0,00	268,85	268,85	0,00
622	Serviços especializados	0,00	0,00	0,00	97.954,66	97.954,66	0,00
6221	Trabalhos especializados	0,00	0,00	0,00	31.922,83	31.922,83	0,00
62211	AQUISIÇÕES TERRITÓRIO NA	0,00	0,00	0,00	31.922,83	31.922,83	0,00
622111	Serviços Especializados-C	0,00	0,00	0,00	31.922,83	31.922,83	0,00
62211101	CONTABILIDADE	0,00	0,00	0,00	15.253,96	15.253,96	0,00
62211102	AUDITORIA	0,00	0,00	0,00	12.000,00	12.000,00	0,00
62211103	INFORMATICA	0,00	0,00	0,00	3.770,96	3.770,96	0,00
62211104	ASSISTÊNCIA TÉCNICA	0,00	0,00	0,00	897,91	897,91	0,00
6222	Publicidade e propaganda	0,00	0,00	0,00	31.584,66	31.584,66	0,00
62221	AQUISIÇÕES TERRITÓRIO NA	0,00	0,00	0,00	31.584,66	31.584,66	0,00
622211	Publicidade e Propaganda	0,00	0,00	0,00	31.584,66	31.584,66	0,00
6223	Vigilância e segurança	0,00	0,00	0,00	410,00	410,00	0,00
62231	Vigilância e Segurança	0,00	0,00	0,00	410,00	410,00	0,00
6224	Honorários	0,00	0,00	0,00	8.250,00	8.250,00	0,00
62241	Honorários - mercado naci	0,00	0,00	0,00	8.250,00	8.250,00	0,00
622411	Honorários-C/ IVA Dedutiv	0,00	0,00	0,00	8.250,00	8.250,00	0,00
62241112	GPSA & ASSOCIADOS - SOCIE	0,00	0,00	0,00	3.000,00	3.000,00	0,00
62241116	MIGUEL RICARDO PIMENTEL	0,00	0,00	0,00	4.200,00	4.200,00	0,00
62241117	JOSE RODRIGUES & ASSOCIÁ	0,00	0,00	0,00	550,00	550,00	0,00
62241118	EXCEPCIONAL PROPOSAL/ LO	0,00	0,00	0,00	500,00	500,00	0,00
6225	Comissões	0,00	0,00	0,00	40,48	40,48	0,00
62251	Comissões - mercado nacio	0,00	0,00	0,00	40,48	40,48	0,00
622511	PESSOAS SINGULARES	0,00	0,00	0,00	40,48	40,48	0,00
6225111	COM IVA DEDUTIVEL	0,00	0,00	0,00	40,48	40,48	0,00
6226	Conservação e reparação	0,00	0,00	0,00	23.856,73	23.856,73	0,00
62261	AQUISIÇÕES TERRITÓRIO NA	0,00	0,00	0,00	23.856,73	23.856,73	0,00
622611	Conservação e Reparação-C/	0,00	0,00	0,00	23.726,53	23.726,53	0,00
622614	AUTOLIQUIDAÇÃO	0,00	0,00	0,00	130,20	130,20	0,00
6227	Serviços bancários	0,00	0,00	0,00	1.889,96	1.889,96	0,00
62271	Serviços Bancários-C/iva	0,00	0,00	0,00	300,00	300,00	0,00
622712	COMISSÕES	0,00	0,00	0,00	300,00	300,00	0,00
62273	Serviços Bancários-Isento	0,00	0,00	0,00	1.589,96	1.589,96	0,00

## Balancete Geral ( Período [Fim - Fim] e Acumulado) - 2019

Valores em EU

Data Contab. : 31-12-2019

Lançamento: &lt;TODOS&gt;

Conta	Descrição	Fim - Fim			Acumulado		
		Mov. Débito	Mov. Crédito	Saldo	Mov. Débito	Mov. Crédito	Saldo
622731	SERVIÇOS BANCÁRIOS	0,00	0,00	0,00	17,20	17,20	0,00
622732	COMISSÕES	0,00	0,00	0,00	1.533,76	1.533,76	0,00
622733	LIVRO DE CHEQUES	0,00	0,00	0,00	39,00	39,00	0,00
623	Materiais	0,00	0,00	0,00	8.550,96	8.550,96	0,00
6231	Ferramentas e utensílios	0,00	0,00	0,00	5.255,00	5.255,00	0,00
62311	AQUISIÇÕES TERRITÓRIO NAI	0,00	0,00	0,00	5.255,00	5.255,00	0,00
623111	Ferramentas e Utensílios	0,00	0,00	0,00	5.255,00	5.255,00	0,00
6232	Livros e documentação téc	0,00	0,00	0,00	46,52	46,52	0,00
62321	AQUISIÇÕES TERRITÓRIO NAI	0,00	0,00	0,00	46,52	46,52	0,00
623211	COM IVA DEDUTIVEL	0,00	0,00	0,00	46,52	46,52	0,00
6233	Material de escritório	0,00	0,00	0,00	3.110,19	3.110,19	0,00
62331	AQUISIÇÕES TERRITÓRIO NAI	0,00	0,00	0,00	3.110,19	3.110,19	0,00
623311	Material escritório-C/iva	0,00	0,00	0,00	3.110,19	3.110,19	0,00
6234	Artigos para oferta	0,00	0,00	0,00	139,25	139,25	0,00
62341	AQUISIÇÕES TERRITÓRIO NAI	0,00	0,00	0,00	139,25	139,25	0,00
623412	Artigos para Oferta-C/ IV	0,00	0,00	0,00	139,25	139,25	0,00
624	Energia e fluidos	0,00	0,00	0,00	23.741,64	23.741,64	0,00
6241	Electricidade	0,00	0,00	0,00	20.392,27	20.392,27	0,00
62411	Electricidade - C/iva Ded	0,00	0,00	0,00	20.392,27	20.392,27	0,00
6242	Combustíveis	0,00	0,00	0,00	1.276,87	1.276,87	0,00
62421	Combustíveis - Gasóleo	0,00	0,00	0,00	1.276,87	1.276,87	0,00
624211	Gasóleo - aceite para tot	0,00	0,00	0,00	1.276,87	1.276,87	0,00
6242111	Gasóleo-Totalmente Deduti	0,00	0,00	0,00	43,23	43,23	0,00
6242112	PARCIALMENTE DEDUTIVEL	0,00	0,00	0,00	565,90	565,90	0,00
6242113	GASOLEO NÃO DEDUTIVEL	0,00	0,00	0,00	667,74	667,74	0,00
6243	Água	0,00	0,00	0,00	2.072,50	2.072,50	0,00
625	Deslocações, estadas e tr	0,00	0,00	0,00	2.998,60	2.998,60	0,00
6251	Deslocações e estadas	0,00	0,00	0,00	2.379,11	2.379,11	0,00
6253	Transportes de mercadorias	0,00	0,00	0,00	619,49	619,49	0,00
62531	AQUISIÇÕES TERRITÓRIO NAI	0,00	0,00	0,00	619,49	619,49	0,00
625311	Transporte Mercadorias-C/	0,00	0,00	0,00	314,21	314,21	0,00
625314	Transportes Mercadorias-I	0,00	0,00	0,00	305,28	305,28	0,00
626	Serviços diversos	0,00	0,00	0,00	24.842,52	24.842,52	0,00
6261	Rendas e alugueres	0,00	0,00	0,00	2.021,89	2.021,89	0,00
62611	Rendas de imóveis	0,00	0,00	0,00	2.021,89	2.021,89	0,00
626116	Alugueres-C/iva Dedutivel	0,00	0,00	0,00	2.021,89	2.021,89	0,00
6262	Comunicação	0,00	0,00	0,00	3.313,30	3.313,30	0,00
62621	Comunicação-despesas post	0,00	0,00	0,00	3.313,30	3.313,30	0,00
6262101	TELEFONE	0,00	0,00	0,00	1.501,72	1.501,72	0,00
6262102	TELEMÓVEL	0,00	0,00	0,00	968,56	968,56	0,00
6262103	INTERNET	0,00	0,00	0,00	717,80	717,80	0,00
6262104	CORREIOS	0,00	0,00	0,00	87,22	87,22	0,00
6262105	RENOVAÇÃO APARTADO	0,00	0,00	0,00	38,00	38,00	0,00
6263	Seguros	0,00	0,00	0,00	9.338,80	9.338,80	0,00
62633	Seguros - Bens Em Leasing	0,00	0,00	0,00	69,60	69,60	0,00
62635	Seguros - ramo viaturas	0,00	0,00	0,00	425,28	425,28	0,00
62637	Seguros - MULTIRISCO EMPR	0,00	0,00	0,00	8.843,92	8.843,92	0,00
6265	Contencioso e notariado	0,00	0,00	0,00	134,00	134,00	0,00
6267	Limpeza, higiene e confort	0,00	0,00	0,00	10.034,53	10.034,53	0,00
62671	AQUISIÇÕES TERRITÓRIO NAI	0,00	0,00	0,00	10.034,53	10.034,53	0,00
626711	Limpeza, Higiene e Confor	0,00	0,00	0,00	6.671,62	6.671,62	0,00
626713	Limpeza, Higiene e Confor	0,00	0,00	0,00	3.362,91	3.362,91	0,00
	<b>Soma Líquida</b>	<b>0,00</b>	<b>0,00</b>	<b>0,00</b>	<b>615.546,52</b>	<b>615.546,52</b>	<b>0,00</b>
63	Gastos com o pessoal	0,00	0,00	0,00	266.426,36	266.426,36	0,00
631	Rémunerações dos órgãos s	0,00	0,00	0,00	7.200,00	7.200,00	0,00
6318	Serhãs Presença	0,00	0,00	0,00	7.200,00	7.200,00	0,00
632	Remunerações do pessoal	0,00	0,00	0,00	201.332,06	201.332,06	0,00
6322	Remunerações do pessoal	0,00	0,00	0,00	201.332,06	201.332,06	0,00
63221	ORDENADOS	0,00	0,00	0,00	140.977,34	140.977,34	0,00
63222	SUBSÍDIO DE NATAL	0,00	0,00	0,00	20.147,21	20.147,21	0,00
63223	FÉRIAS E SUBSÍDIO DE FÉRI	0,00	0,00	0,00	13.582,67	13.582,67	0,00
63224	SUBSÍDIO DE REFEIÇÃO	0,00	0,00	0,00	20.045,30	20.045,30	0,00

## Balancete Geral (Período [Fim - Fim] e Acumulado) - 2019

Valores em EU

Data Contab. : 31-12-2019

Lançamento: &lt;TODOS&gt;


Conta	Descrição	Fim - Fim			Acumulado		
		Mov. Débito	Mov. Crédito	Saldo	Mov. Débito	Mov. Crédito	Saldo
63225	AJUDAS DE CUSTO	0,00	0,00	0,00	199,15	199,15	0,00
63227	ISENÇÃO HORÁRIO	0,00	0,00	0,00	3.942,00	3.942,00	0,00
63229	OUTROS	0,00	0,00	0,00	2.438,39	2.438,39	0,00
6322903	COORDENAÇÃO	0,00	0,00	0,00	1.971,00	1.971,00	0,00
6322904	ABONO PARA FALHAS	0,00	0,00	0,00	467,39	467,39	0,00
635	Encargos sobre remuneraçõ	0,00	0,00	0,00	51.343,88	51.343,88	0,00
6351	Enc. s/rem.-órgãos social	0,00	0,00	0,00	1.710,00	1.710,00	0,00
6352	Enc.s/ rem.-Função Public	0,00	0,00	0,00	3.664,29	3.664,29	0,00
6353	Enc.s/ rem.-Pessoal	0,00	0,00	0,00	45.969,59	45.969,59	0,00
636	Seguros de-acidentes no t	0,00	0,00	0,00	3.763,28	3.763,28	0,00
638	Outros gastos com o pesso	0,00	0,00	0,00	2.787,14	2.787,14	0,00
6385	OUTROS SEM INCIDÊNCIA IV.	0,00	0,00	0,00	2.787,14	2.787,14	0,00
63861	FORMAÇÃO PROFISSIONAL	0,00	0,00	0,00	390,00	390,00	0,00
63862	MEDICAÇÃO/ASSISTÊNCIA M	0,00	0,00	0,00	808,04	808,04	0,00
63863	FARDAS	0,00	0,00	0,00	619,12	619,12	0,00
63865	ENCARGOS SERVIÇO REGION	0,00	0,00	0,00	472,06	472,06	0,00
63866	JANTAR DE NATAL	0,00	0,00	0,00	462,50	462,50	0,00
63867	FUNDO GARANTIA COMPEN	0,00	0,00	0,00	35,42	35,42	0,00
	Soma Líquida	0,00	0,00	0,00	266.426,36	266.426,36	0,00
64	Gastos de depreciação e d	0,00	0,00	0,00	223.119,98	223.119,98	0,00
642	Activos fixos tangíveis	0,00	0,00	0,00	222.261,70	222.261,70	0,00
6421	Activos fixos tangíveis-p	0,00	0,00	0,00	222.261,70	222.261,70	0,00
64212	Deprec-edifícios outras c	0,00	0,00	0,00	158.684,75	158.684,75	0,00
64213	Deprec-equipamento básico	0,00	0,00	0,00	53.442,54	53.442,54	0,00
64214	Deprec-equipamento de tra	0,00	0,00	0,00	2.749,75	2.749,75	0,00
64215	Deprec-equipamento admini	0,00	0,00	0,00	6.591,32	6.591,32	0,00
64217	Deprec-outras imob.corpó	0,00	0,00	0,00	793,34	793,34	0,00
643	Activos Intangíveis.	0,00	0,00	0,00	858,28	858,28	0,00
6431	Activos Intangíveis - pró	0,00	0,00	0,00	858,28	858,28	0,00
64313	Programas de computador	0,00	0,00	0,00	524,98	524,98	0,00
64316	Outros activos Intangível	0,00	0,00	0,00	333,30	333,30	0,00
	Soma Líquida	0,00	0,00	0,00	223.119,98	223.119,98	0,00
65	Perdas por imparidade	0,00	0,00	0,00	563,97	563,97	0,00
651	Em dívidas a receber	0,00	0,00	0,00	563,97	563,97	0,00
6511	Clientes	0,00	0,00	0,00	563,97	563,97	0,00
	Soma Líquida	0,00	0,00	0,00	563,97	563,97	0,00
68	Outros gastos e perdas	0,00	0,00	0,00	29.123,61	29.123,61	0,00
681	Impostos	0,00	0,00	0,00	20.112,58	20.112,58	0,00
6811	Impostos directos	0,00	0,00	0,00	9.300,76	9.300,76	0,00
68111	IMI-imp. Municipal de Imó	0,00	0,00	0,00	9.300,76	9.300,76	0,00
6812	Impostos indirectos:	0,00	0,00	0,00	7.878,88	7.878,88	0,00
68123	Imposto do selo	0,00	0,00	0,00	7.846,46	7.846,46	0,00
6812317	OPERAÇÕES FINANCEIRAS DI	0,00	0,00	0,00	7.846,46	7.846,46	0,00
68123174	UTILIZ.CREDITO*	0,00	0,00	0,00	747,08	747,08	0,00
68123172	DESPESAS C/INTERMEDIACI	0,00	0,00	0,00	7.099,38	7.099,38	0,00
681231721	JUROS,DESC.LETRAS EMPRES	0,00	0,00	0,00	6.758,76	6.758,76	0,00
681231724	OUTRAS COMISSÕES E SERV.	0,00	0,00	0,00	340,62	340,62	0,00
68124	Impostos s/transportes ro	0,00	0,00	0,00	32,42	32,42	0,00
6813	Taxas	0,00	0,00	0,00	2.932,94	2.932,94	0,00
68131	Outras Taxas	0,00	0,00	0,00	2.512,94	2.512,94	0,00
68132	Encargos 10% s/ Trabalhad	0,00	0,00	0,00	420,00	420,00	0,00
682	Descontos de pronto pagam	0,00	0,00	0,00	0,01	0,01	0,00
6822	DESC.P.PAGTO S/REGULARIZ	0,00	0,00	0,00	0,01	0,01	0,00
688	Outros *	0,00	0,00	0,00	9.011,02	9.011,02	0,00
6881	Correcções relativas a pe	0,00	0,00	0,00	998,30	998,30	0,00
6882	Donativos	0,00	0,00	0,00	7.193,26	7.193,26	0,00
68821	Donativos aceites	0,00	0,00	0,00	7.193,26	7.193,26	0,00
688218	VILGALA DE.BENEFICENCIA	0,00	0,00	0,00	7.193,26	7.193,26	0,00
6888	Outros não especificados	0,00	0,00	0,00	819,46	819,46	0,00
68888	Outros não especificados	0,00	0,00	0,00	619,46	619,46	0,00
688885	FERIAS/SUB./ENCARGOS	0,00	0,00	0,00	617,79	617,79	0,00

## Balancete Geral ( Período [Fim - Fim] e Acumulado) - 2019

Valores em EU

Data Contab.: 31-12-2019

Lançamento: &lt;TODOS&gt;




Conta	Descrição	Fim - Fim			Acumulado		
		Mov. Débito	Mov. Crédito	Saldo	Mov. Débito	Mov. Crédito	Saldo
688886	JUROS DE MORA	0,00	0,00	0,00		1,67	0,00
688890	DESPESA ADMINISTRAÇÃO E	0,00	0,00	0,00	1,00	1,00	0,00
688891	INDEMNIZAÇÃO CLIENTES	0,00	0,00	0,00	199,00	199,00	0,00
	Soma Líquida	0,00	0,00	0,00	29.123,61	29.123,61	0,00
69	Gastos e perdas de financ	0,00	0,00	0,00	181.897,69	181.897,69	0,00
691	Juros suportados	0,00	0,00	0,00	172.369,85	172.369,85	0,00
6911	Juros de financiamentos o	0,00	0,00	0,00	172.195,81	172.195,81	0,00
6915	Juros de mora e compensat	0,00	0,00	0,00	12,82	12,82	0,00
6917	Juros de Leasing	0,00	0,00	0,00	161,22	161,22	0,00
698	Outros gastos e perdas de	0,00	0,00	0,00	9.527,84	9.527,84	0,00
6988	Outros	0,00	0,00	0,00	9.527,84	9.527,84	0,00
69881	COM IVA DEDUTIVEL	0,00	0,00	0,00	1.119,00	1.119,00	0,00
698811	SERVIÇOS BANCÁRIOS	0,00	0,00	0,00	1.119,00	1.119,00	0,00
6988113	DESPESAS DE INTERVENÇÃO	0,00	0,00	0,00	57,05	57,05	0,00
6988114	CONTRATOS LEASING	0,00	0,00	0,00	1.061,95	1.061,95	0,00
69883	ISENTOS	0,00	0,00	0,00	8.408,84	8.408,84	0,00
698831	SERVIÇOS BANCÁRIOS	0,00	0,00	0,00	434,32	434,32	0,00
698832	COMISSÕES	0,00	0,00	0,00	7.974,52	7.974,52	0,00
	Soma Líquida	0,00	0,00	0,00	181.897,69	181.897,69	0,00
72	Prestações de serviços *	0,00	0,00	0,00	581.219,71	581.219,71	0,00
721	Serviço A	0,00	0,00	0,00	572.637,14	572.637,14	0,00
7211	Serviço a - mercado nacio	0,00	0,00	0,00	572.637,14	572.637,14	0,00
72111	TAXA REDUZIDA	0,00	0,00	0,00	379.247,39	379.247,39	0,00
7211110	TAXA DE 4%	0,00	0,00	0,00	379.247,39	379.247,39	0,00
72111101	REALIZAÇÃO ESPECTACULOS	0,00	0,00	0,00	379.247,39	379.247,39	0,00
72112	TAXA NORMAL	0,00	0,00	0,00	94.752,81	94.752,81	0,00
7211230	TAXA DE 18%	0,00	0,00	0,00	44.525,63	44.525,63	0,00
72112301	ALUGUER DE ESPAÇOS/EQUI	0,00	0,00	0,00	6.500,00	6.500,00	0,00
72112302	PROMOÇÃO PUBLICITARIA/P	0,00	0,00	0,00	35.635,59	35.635,59	0,00
72112304	AULAS DE DANÇA	0,00	0,00	0,00	2.390,04	2.390,04	0,00
72112310	SERVIÇOS SECUNDARIOS	0,00	0,00	0,00	49.515,38	49.515,38	0,00
72112311	WORKSHOP DE DANÇA	0,00	0,00	0,00	711,80	711,80	0,00
72113	TAXA INTERMEDIA	0,00	0,00	0,00	98.636,94	98.636,94	0,00
7211310	TAXA DE 9%	0,00	0,00	0,00	98.636,94	98.636,94	0,00
72113101	REALIZAÇÃO ESPECTACULOS	0,00	0,00	0,00	98.636,94	98.636,94	0,00
728	Descontos e abatimentos	0,00	0,00	0,00	8.582,57	8.582,57	0,00
7281	Prast. serv.-desc. abatim	0,00	0,00	0,00	8.582,57	8.582,57	0,00
72811	EM TERRITÓRIO NACIONAL	0,00	0,00	0,00	8.582,57	8.582,57	0,00
7281120	DEV. BILHETEIRA 4%	0,00	0,00	0,00	3.500,00	3.500,00	0,00
7281121	TAXA INTERMÉDIA 9%	0,00	0,00	0,00	82,57	82,57	0,00
72811212	DEVOLUÇÃO BILHETEIRA	0,00	0,00	0,00	82,57	82,57	0,00
7281122	TAXA NORMAL 18%	0,00	0,00	0,00	5.000,00	5.000,00	0,00
	Soma Líquida	0,00	0,00	0,00	581.219,71	581.219,71	0,00
75	Subsídios à exploração *	0,00	0,00	0,00	716.128,47	716.128,47	0,00
751	Subsídios do Estado e out	0,00	0,00	0,00	716.128,47	716.128,47	0,00
75101	CÂMARA MUNICIPAL P. DELC	0,00	0,00	0,00	716.128,47	716.128,47	0,00
	Soma Líquida	0,00	0,00	0,00	716.128,47	716.128,47	0,00
76	Reversões	0,00	0,00	0,00	1.180,00	1.180,00	0,00
762	De perdas por imparidade	0,00	0,00	0,00	1.180,00	1.180,00	0,00
7621	Em dívidas a receber	0,00	0,00	0,00	1.180,00	1.180,00	0,00
76211	Clientes	0,00	0,00	0,00	1.180,00	1.180,00	0,00
	Soma Líquida	0,00	0,00	0,00	1.180,00	1.180,00	0,00
77	Ganhos por aumentos de ju	0,00	0,00	0,00	9,11	9,11	0,00
772	Em investimentos finance	0,00	0,00	0,00	9,11	9,11	0,00
	Soma Líquida	0,00	0,00	0,00	9,11	9,11	0,00
78	Outros rendimentos e ganh	0,00	0,00	0,00	14.806,85	14.806,85	0,00
781	Rendimentos suplementares	0,00	0,00	0,00	8.059,01	8.059,01	0,00
7811	Serviços sociais	0,00	0,00	0,00	5.000,00	5.000,00	0,00
78112	ISENTOS S/ DIREITO A DEDU	0,00	0,00	0,00	5.000,00	5.000,00	0,00
78112001	EDA, S.A.	0,00	0,00	0,00	5.000,00	5.000,00	0,00

**Balancete Geral (Período [Fim - Fim] e Acumulado) 2019**

Valores em EUR

Data Contab. : 31-12-2019

Lançamento: &lt;TODOS&gt;



Conta	Descrição	Fim - Fim			Acumulado		
		Mov. Débito	Mov. Crédito	Saldo	Mov. Débito	Mov. Crédito	Saldo
7816	Outros rendimentos suplem	0,00	0,00	0,00	3.059,01	3.059,01	0,00
78162	Out.ren.supl.-n/ esp. ine	0,00	0,00	0,00	3.059,01	3.059,01	0,00
781621	Out.ren.supl.-n/ esp. ine	0,00	0,00	0,00	2.615,51	2.615,51	0,00
7816212	TAXA NORMAL	0,00	0,00	0,00	2.615,51	2.615,51	0,00
781621203	COMPARTICIPAÇÃO DE DESP	0,00	0,00	0,00	2.615,51	2.615,51	0,00
781622	ISENTOS S/ DIREITO A DEDU	0,00	0,00	0,00	443,50	443,50	0,00
7816220	COMPARTICIPAÇÃO EM GUS	0,00	0,00	0,00	443,50	443,50	0,00
78162201	PASSAGENS AÉREAS	0,00	0,00	0,00	286,00	286,00	0,00
78162204	DESPESAS DIVERSAS	0,00	0,00	0,00	157,50	157,50	0,00
782	Descontos de pronto pagam	0,00	0,00	0,00	5,17	5,17	0,00
7822	DESC.P.PAGTO.S/REGULARIZ	0,00	0,00	0,00	5,17	5,17	0,00
787	Rendimentos e ganhos em I	0,00	0,00	0,00	6.069,00	6.069,00	0,00
7873	Rendas e outros rendiment	0,00	0,00	0,00	6.069,00	6.069,00	0,00
78731	RENDAS CONT.ARRENDAMEI	0,00	0,00	0,00	6.069,00	6.069,00	0,00
788	Outros	0,00	0,00	0,00	673,67	673,67	0,00
7888	Outros não especificados	0,00	0,00	0,00	673,67	673,67	0,00
78885	RESTITUIÇÃO JURO MORA SS	0,00	0,00	0,00	1,67	1,67	0,00
78886	ENCARGOS 10% TRAB. INDEF	0,00	0,00	0,00	672,00	672,00	0,00
	<b>Soma Líquida</b>	<b>0,00</b>	<b>0,00</b>	<b>0,00</b>	<b>14.806,85</b>	<b>14.806,85</b>	<b>0,00</b>
81	Resultado líquido do perí	0,00	0,00	0,00	1.591.697,62	1.682.718,42	91.020,80 C
811	Resultado antes de impost	0,00	0,00	0,00	1.285.837,52	1.285.837,52	0,00
812	Imposto sobre o rendiment	0,00	0,00	0,00	163.625,68	163.625,68	0,00
8121	Imposto estimado para o p	0,00	0,00	0,00	150.830,28	150.830,28	0,00
8122	IMPOSTO DIFERIDO	0,00	0,00	0,00	12.795,40	12.795,40	0,00
818	Resultado líquido	0,00	0,00	0,00	142.234,42	233.255,22	91.020,80 C
	<b>Soma Líquida</b>	<b>0,00</b>	<b>0,00</b>	<b>0,00</b>	<b>1.591.697,62</b>	<b>1.682.718,42</b>	<b>91.020,80 C</b>
	<b>Soma Líquida</b>	<b>0,00</b>	<b>0,00</b>	<b>0,00</b>	<b>36.058.845,57</b>	<b>36.058.845,57</b>	<b>0,00</b>



**Balancete Razão (Abertura) - 2020**

Valores em EUR

Lançamentos: &lt;TODOS&gt;

Data Contab.: 28-02-2020

Conta	Descrição	Mov. Débito	Mov. Crédito	Saldo Débito	Saldo Crédito
11	Caixa	220,45	0,00	220,45	0,00
12	Depósitos à ordem	131.594,55	0,00	131.594,55	0,00
	<b>Soma Líquida</b>	<b>131.815,00</b>	<b>0,00</b>	<b>131.815,00</b>	<b>0,00</b>
21	Clientes *	83.321,94	51.342,57	31.979,37	0,00
22	Fornecedores *	6.841,43	29.870,33	0,00	23.028,90
24	Estado e outros entes públicos *	33.159,89	11.538,73	21.621,16	0,00
25	Financiamentos obtidos	0,00	2.706.098,75	0,00	2.706.098,75
27	Outras contas a receber e a pagar	5,00	1.109.137,08	0,00	1.109.132,08
28	Diferimentos *	32.704,10	144.246,63	0,00	111.542,53
	<b>Soma Líquida</b>	<b>156.032,36</b>	<b>4.052.234,09</b>	<b>53.600,53</b>	<b>3.949.802,26</b>
41	Investimentos financeiros *	1.069,33	0,00	1.069,33	0,00
43	Activos fixos tangíveis	21.222.112,82	7.311.702,69	13.910.410,13	0,00
44	Activos Intangíveis	2.575,09	1.191,58	1.383,51	0,00
45	Investimentos em curso	253.109,38	0,00	253.109,38	0,00
	<b>Soma Líquida</b>	<b>21.478.866,62</b>	<b>7.312.894,27</b>	<b>14.165.972,35</b>	<b>0,00</b>
51	Capital *	0,00	1.750.000,00	0,00	1.750.000,00
55	Reservas	0,00	274.776,80	0,00	274.776,80
56	Resultados transitados	1.398.110,75	2.125.235,37	0,00	727.124,62
58	Excedentes de revalorização de activos fixos tangíveis	1.023.632,43	8.590.455,08	0,00	7.566.822,65
59	Outras Variações no capital próprio	8.159,25	0,00	8.159,25	0,00
	<b>Soma Líquida</b>	<b>2.429.902,43</b>	<b>12.740.467,25</b>	<b>8.159,25</b>	<b>10.318.724,07</b>
81	Resultado líquido do período	0,00	91.020,80	0,00	91.020,80
	<b>Soma Líquida</b>	<b>0,00</b>	<b>91.020,80</b>	<b>0,00</b>	<b>91.020,80</b>
	<b>Soma Líquida</b>	<b>24.196.616,41</b>	<b>24.196.616,41</b>	<b>14.359.547,13</b>	<b>14.359.547,13</b>

## Balancete Geral (Abertura) - 2020

Lançamento: &lt;TODOS&gt;

Data Contab.: 28-02-2020

Valores em EUR

Conta	Descrição	Mov. Débito	Mov. Crédito	Saldo Débito	Saldo Crédito
11	Caixa	220,45	0,00	220,45	0,00
111	Caixa - Bilheteira	105,00	0,00	105,00	0,00
114	Caixa - Andrea Xavier	115,45	0,00	115,45	0,00
	<b>Soma Líquida</b>	<b>220,45</b>	<b>0,00</b>	<b>220,45</b>	<b>0,00</b>
			<b>Soma Saldos</b>	<b>220,45</b>	<b>0,00</b>
12	Depósitos à ordem	131.594,55	0,00	131.594,55	0,00
121	BANCOS	131.594,55	0,00	131.594,55	0,00
12101	SANTANDER TOTTA - 0008.0694131	13.639,93	0,00	13.639,93	0,00
12102	NOVO BANCO - 1008 1153 0007	114.497,02	0,00	114.497,02	0,00
12104	B.C.P. 45253810611	721,78	0,00	721,78	0,00
12105	B.C.P. 45280487357	2.735,82	0,00	2.735,82	0,00
	<b>Soma Líquida</b>	<b>131.594,55</b>	<b>0,00</b>	<b>131.594,55</b>	<b>0,00</b>
			<b>Soma Saldos</b>	<b>131.594,55</b>	<b>0,00</b>
21	Clientes *	83.321,94	51.342,57	31.979,37	0,00
211	Clientes c/c	30.287,46	0,00	30.287,46	0,00
2111	Clientes gerais	30.287,46	0,00	30.287,46	0,00
21111	Clientes - gr - mercado nacion	30.287,46	0,00	30.287,46	0,00
21111016	EDA	5.900,00	0,00	5.900,00	0,00
21111028	FABRICA ESPECTACULOS	4.953,46	0,00	4.953,46	0,00
21111139	GENTE DE PALMO E MEIO-CRECHE E	4.134,00	0,00	4.134,00	0,00
21111213	JARDIM ESCOLA JOÃO DE DEUS P.	1.534,00	0,00	1.534,00	0,00
21111221	ETNAGA, LDA	13.516,00	0,00	13.516,00	0,00
21111268	NOS AÇORES	250,00	0,00	250,00	0,00
217	Clientes cobrança duvidosa	53.034,48	0,00	53.034,48	0,00
2171	CCD - clientes gerais	53.034,48	0,00	53.034,48	0,00
2171003	ESPELHOS MUSICAIS UNIPessoal	22.787,85	0,00	22.787,85	0,00
2171006	CONF. GASTRONOMOS DOS AÇORES	1.908,43	0,00	1.908,43	0,00
2171010	A ÚNICA TEMÁTICA	3.627,48	0,00	3.627,48	0,00
2171011	LIONS CLUBE DE PONTA DELAGADA	151,96	0,00	151,96	0,00
2171012	CATERI, LDA	3.099,54	0,00	3.099,54	0,00
2171013	REGI-CONCERTO, LDA	450,00	0,00	450,00	0,00
2171014	ASSOC. ACADEMICA UNIVERSIDADE	4.584,92	0,00	4.584,92	0,00
2171015	GROOVY LIFE UNIPessoal, LDA	12.752,52	0,00	12.752,52	0,00
2171017	SO-FESTAS	783,50	0,00	783,50	0,00
2171018	QUADRIVIUM-ASSOCIAÇÃO ARTÍSTIC	337,40	0,00	337,40	0,00
2171019	KINGS OLD LOVE, LDA	295,00	0,00	295,00	0,00
2171020	ATALHOS DE LAVA - PRODUÇÕES, U	2.255,88	0,00	2.255,88	0,00
219	Perdas por imparidade acumulad	0,00	51.342,57	0,00	51.342,57
2191	PIA- clientes gerais	0,00	51.342,57	0,00	51.342,57
21911	PIA - Clientes - gr - mercado	0,00	51.342,57	0,00	51.342,57
21911001	CLIENTES COB.DUVIDOSA DE 6 A 1	0,00	563,97	0,00	563,97
21911004	CLIENTES COB.DUVIDOSA MAIS DE	0,00	50.778,60	0,00	50.778,60
	<b>Soma Líquida</b>	<b>83.321,94</b>	<b>51.342,57</b>	<b>31.979,37</b>	<b>0,00</b>
			<b>Soma Saldos</b>	<b>83.321,94</b>	<b>51.342,57</b>
22	Fornecedores *	6.841,43	29.870,33	0,00	23.028,90
221	Fornecedores c/c	3.320,28	29.870,33	0,00	26.550,05
2211	Fornecedores gerais	3.320,28	29.870,33	0,00	26.550,05
22111	Fornecedores - gr - mercado na	3.320,28	29.870,33	0,00	26.550,05
22111001	NECA-NOVA EMPRESA CONTAB.ADM.L	9,61	0,00	9,61	0,00
22111002	AÇORMÉDIA	0,00	24,00	0,00	24,00
22111015	ASSOC.HUM.BOMBEIROS PDL	0,00	4.165,05	0,00	4.165,05
22111037	EXTINÇOR	0,00	1.531,02	0,00	1.531,02
22111053	EDA	0,00	3.792,39	0,00	3.792,39
22111056	ATLANTIRÁDIO, LDA.	0,00	338,49	0,00	338,49
22111062	ACCIONAL, LDA.	0,00	309,69	0,00	309,69
22111105	SRA-SOC.PORTUGUESA AUTORES	0,00	418,50	0,00	418,50
22111201	SOFESTAS	0,00	8.857,62	0,00	8.857,62
22111279	POLICIA DE SEGURANÇA PÚBLICA	405,27	0,00	405,27	0,00
22111327	SILVERGREY-PRODUÇÕES AUDIOVISU	566,40	0,00	566,40	0,00
22111329	A. FRAZÃO & SUCESSORES, LDA	0,00	837,04	0,00	837,04
22111452	ANTICIMEX, LDA	0,00	144,55	0,00	144,55

## Balancete Geral.(Abertura) - 2020

Lançamento: &lt;TODOS&gt;

Data Contab. : 28-02-2020

Valores em EUR

Conta	Descrição	Mov. Débito	Mov. Crédito	Saldo Débito	Saldo Crédito
22111468	BEE-CLEAN AÇORES LDA	0,00	784,70	0,00	784,70
22111477	GRENKE RENTING, S.A.	0,00	247,69	0,00	247,69
22111484	ETNAGA, LDA	2.339,00	0,00	2.339,00	0,00
22111537	CASA DO POVO DE FETEIRAS	0,00	1.250,00	0,00	1.250,00
22111544	NOS AÇORES COMUNICAÇÕES, S.A.	0,00	71,76	0,00	71,76
22111560	RCE EVENTOS	0,00	4.336,50	0,00	4.336,50
22111580	SEGURADORAS UNIDAS, S.A.	0,00	1.770,98	0,00	1.770,98
22111583	EVÁRISTO LIMA, LDA	0,00	59,84	0,00	59,84
22111613	LAVANDARIA PAIM - CATIA MICAÉ	0,00	73,71	0,00	73,71
22111614	JOSE CYMBRON, LDA	0,00	56,80	0,00	56,80
22111653	SECURMÉDICA, LDA	0,00	56,00	0,00	56,00
22111657	BLUE OCEAN MEDICAL, LDA	0,00	744,00	0,00	744,00
228	Adiantamentos a fornecedores *	3.521,15	0,00	3.521,15	0,00
2281	Ad - fornecedores gerais	3.521,15	0,00	3.521,15	0,00
22811	Ad - fornecedores - gr - mercad	3.521,15	0,00	3.521,15	0,00
22811004	CAMARA MUNICIPAL DE PONTA DELG	3.221,15	0,00	3.221,15	0,00
22811005	SPA - SOCIEDADE PORTUGUESA AUT	300,00	0,00	300,00	0,00
	<b>Soma Líquida</b>	<b>6.841,43</b>	<b>29.870,33</b>	<b>0,00</b>	<b>29.870,33</b>
			<b>Soma Saldos</b>	<b>6.841,43</b>	<b>29.870,33</b>
24	Estado e outros entes públicos	33.159,89	11.538,73	21.621,16	0,00
241	Imposto sobre o rendimento *	0,00	5.161,15	0,00	5.161,15
2416	Irc - a pagar	0,00	5.161,15	0,00	5.161,15
242	Retenção de impostos sobre ren	0,00	995,50	0,00	995,50
2421	TRABALHO DEPENDENTE	0,00	591,00	0,00	591,00
24211	T. DEPENDENTE	0,00	591,00	0,00	591,00
2422	TRABALHO INDEPENDENTE	0,00	404,50	0,00	404,50
243	Imposto sobre o valor acrescen	33.159,89	0,00	33.159,89	0,00
2437	IVA - A RECUPERAR	33.159,89	0,00	33.159,89	0,00
24371	RESULTANTE APURAMENTO NORMAL	33.159,89	0,00	33.159,89	0,00
245	Contribuições para a Segurança	0,00	5.352,60	0,00	5.352,60
248	Outras contribuições	0,00	29,48	0,00	29,48
2481	Fundo Compensação Trabalho	0,00	29,48	0,00	29,48
	<b>Soma Líquida</b>	<b>33.159,89</b>	<b>11.538,73</b>	<b>21.621,16</b>	<b>0,00</b>
			<b>Soma Saldos</b>	<b>33.159,89</b>	<b>11.538,73</b>
25	Financiamentos obtidos	0,00	2.706.098,75	0,00	2.706.098,75
251	Instituições de crédito e soci	0,00	2.706.098,75	0,00	2.706.098,75
2511	Empréstimos bancários	0,00	2.660.293,79	0,00	2.660.293,79
25111	Empréstimos bancários-mercado	0,00	2.660.293,79	0,00	2.660.293,79
251111	Empréstimos bancários-curto pr	0,00	2.660.293,79	0,00	2.660.293,79
2511112	Emp. bancários-cp- c/livranças	0,00	2.660.293,79	0,00	2.660.293,79
25111122	MEDIO/LONGO PRAZO	0,00	2.660.293,79	0,00	2.660.293,79
251111221	BCP-EMP. 89874391	0,00	735.440,00	0,00	735.440,00
251111223	BCP - 231631161	0,00	1.259.589,70	0,00	1.259.589,70
251111227	BCP-EMP. 72067131	0,00	476.327,89	0,00	476.327,89
251111229	NOVO BANCO - 1008 1153 2018	0,00	188.936,20	0,00	188.936,20
2513	LOCAÇÕES FINANCEIRAS	0,00	45.804,96	0,00	45.804,96
25131	Novo Banco	0,00	45.804,96	0,00	45.804,96
2513101	NB - Cont 85001372002	0,00	7.515,80	0,00	7.515,80
2513102	NB - Cont 2074054	0,00	28.856,52	0,00	28.856,52
2513103	NB - Cont 2074055	0,00	9.432,64	0,00	9.432,64
	<b>Soma Líquida</b>	<b>0,00</b>	<b>2.706.098,75</b>	<b>0,00</b>	<b>2.706.098,75</b>
			<b>Soma Saldos</b>	<b>0,00</b>	<b>2.706.098,75</b>
27	Outras contas a receber e a pa	5,00	1.109.137,08	0,00	1.109.132,08
271	Fornecedores de investimentos	0,00	11.650,64	0,00	11.650,64
2711	Fornecedores de investimentos	0,00	11.650,64	0,00	11.650,64
27111	Fornec. de invest.- c/g	0,00	11.650,64	0,00	11.650,64
27111041	EUROMOTAS, LDA	0,00	2.286,84	0,00	2.286,84
27111046	JR & FILHOS - SERRALHARIA ARTI	0,00	100,30	0,00	100,30
27111049	CIN, S.A.	0,00	641,67	0,00	641,67
27111050	EVARISTO LIMA, LDA	0,00	17,92	0,00	17,92
27111081	ACCIONAL, LDA	0,00	625,35	0,00	625,35

# Balancete Geral (Abertura) - 2020

Valores em EUR

Lançamento: <TODOS>

Data Contab. : 28-02-2020

Conta	Descrição	Mov. Débito	Mov. Crédito	Saldo Débito	Saldo Crédito
27111084	TECNIQ - R&T ENERGIA, LDA	0,00	187,70	0,00	187,70
27111097	CIDADE EM ACÇÃO, E.M., S.A.	0,00	1.361,46	0,00	1.361,46
27111100	HUMBERTO SAMPAIO - CONSTRUÇÕES	0,00	1.345,20	0,00	1.345,20
27111108	AIM CORDEIRO, LDA	0,00	5.084,20	0,00	5.084,20
272	Devedores e credores por acrés	0,00	64.392,14	0,00	64.392,14
2722	Credores por acréscimos de gas	0,00	64.392,14	0,00	64.392,14
27221	Credores p/ acresc. gastos - m	0,00	64.392,14	0,00	64.392,14
272212	Remunerações a liquidar	0,00	28.687,67	0,00	28.687,67
272213	Juros a liquidar	0,00	19.748,25	0,00	19.748,25
272219	Outros credores por acréscimos	0,00	15.956,22	0,00	15.956,22
274	Impostos diferidos *	0,00	1.023.632,43	0,00	1.023.632,43
2742	Passivos por Impostos Diferido	0,00	1.023.632,43	0,00	1.023.632,43
27423	REAVALIAÇÃO LIVRE EDIFÍCIO COL	0,00	1.023.632,43	0,00	1.023.632,43
278	Outros devedores e credores	5,00	9.461,87	0,00	9.456,87
2782	Credores diversos	5,00	9.461,87	0,00	9.456,87
27821	Credores diversos - mercado na	5,00	9.461,87	0,00	9.456,87
278210005	FIDELIDADE SEGUROS	0,00	3.108,39	0,00	3.108,39
278210017	HIGIAÇORES, LDA.	0,00	23,60	0,00	23,60
278210019	SERVÍCIOS MUNICIPALIZADOS	0,00	358,23	0,00	358,23
278210021	VODAFONE	0,00	215,57	0,00	215,57
278210036	ANA MELO & IRMÃOS, LDA	0,00	133,98	0,00	133,98
278210039	A ESPELHADORA	0,00	5,64	0,00	5,64
278210051	S. MIGUEL PARK HOTEL	0,00	0,02	0,00	0,02
278210065	VIP EXECUTIVE AZORES	0,00	452,00	0,00	452,00
278210066	BELTRÃO COELHO, LDA	0,00	159,81	0,00	159,81
278210099	CAUÇÃO	0,00	3.000,00	0,00	3.000,00
2782100991	ATALHOS DE LAVA, LDA	0,00	3.000,00	0,00	3.000,00
2782102	Consultores, Assessores e Inte	5,00	1.967,52	0,00	1.962,52
2782102004	LUIS ARRUDA	0,00	144,92	0,00	144,92
2782102057	ANTONIO CARLOS PEREIRA DE MELO	5,00	0,00	5,00	0,00
2782102109	MARCIO ANTONIO DA COSTA VARGAS	0,00	10,00	0,00	10,00
2782102150	MIGUEL ORIAZ FARIA MAIA AGUIAR	0,00	23,60	0,00	23,60
2782102181	ALEXANDRE JOSE FURTADO SOUSA	0,00	600,00	0,00	600,00
2782102207	MIGUEL RICARDO PIMENTEL MACHAD	0,00	1.029,00	0,00	1.029,00
2782102208	MANUEL FERNANDO PAVÃO DE ALMEI	0,00	160,00	0,00	160,00
2782103	Sindicatos	0,00	37,11	0,00	37,11
	<b>Soma Líquida</b>	<b>\$,00</b>	<b>1.109.137,08</b>	<b>0,00</b>	<b>1.109.132,08</b>
			<b>Soma Saldos</b>	<b>5,00</b>	<b>1.109.137,08</b>
28	Diferimentos *	32.704,10	144.246,63	0,00	111.542,53
281	Gastos a reconhecer	32.704,10	0,00	32.704,10	0,00
2819	Outros gastos a reconhecer	32.704,10	0,00	32.704,10	0,00
28191	COM IVA DEDUTIVEL	18.380,65	0,00	18.380,65	0,00
28193	OUTRAS/SEGUROS	14.323,45	0,00	14.323,45	0,00
282	Rendimentos a reconhecer	0,00	144.246,63	0,00	144.246,63
2829	Outros rendimentos a reconhece	0,00	144.246,63	0,00	144.246,63
	<b>Soma Líquida</b>	<b>32.704,10</b>	<b>144.246,63</b>	<b>0,00</b>	<b>111.542,53</b>
			<b>Soma Saldos</b>	<b>32.704,10</b>	<b>144.246,63</b>
41	Investimentos financeiros *	1.069,33	0,00	1.069,33	0,00
414	Investimentos noutras empresas	244,51	0,00	244,51	0,00
4141	Participações de capital	244,51	0,00	244,51	0,00
41411	OTANTE, S.A.	244,51	0,00	244,51	0,00
415	Outros investimentos financelr	824,82	0,00	824,82	0,00
4154	Fundo	824,82	0,00	824,82	0,00
41541	Fundo Compensação Trabalho	824,82	0,00	824,82	0,00
	<b>Soma Líquida</b>	<b>1.069,33</b>	<b>0,00</b>	<b>1.069,33</b>	<b>0,00</b>
			<b>Soma Saldos</b>	<b>1.069,33</b>	<b>0,00</b>
43	Activos fixos tangíveis	21.222.112,82	7.311.702,69	13.910.410,13	0,00
432	Edifícios e Outras Construções	20.230.591,59	0,00	20.230.591,59	0,00
4321	Aquisições em Território Nacio	20.230.591,59	0,00	20.230.591,59	0,00
43213	Iseños	20.230.591,59	0,00	20.230.591,59	0,00
432131	EDIFÍCIO COLISEU MICAELENSE	11.363.636,36	0,00	11.363.636,36	0,00

## Balancete Geral (Abertura) - 2020

Lançamento: &lt;TODOS&gt;

Data Contab.: 28-02-2020

Valores em EUR

Conta	Descrição	Mov. Débito	Mov. Crédito	Saldo Débito	Saldo Crédito
432132	OBRAS DE RECUPERAÇÃO	8.866.955,23	0,00	8.866.955,23	0,00
4321321	OBRAS NO EXERCICIO 2003	367.911,87	0,00	367.911,87	0,00
4321322	OBRAS NO EXERCICIO 2004	6.070.471,85	0,00	6.070.471,85	0,00
4321323	OBRAS NO EXERCICIO 2005	2.372.944,59	0,00	2.372.944,59	0,00
4321324	OBRAS SUPLEMENTARES	55.626,92	0,00	55.626,92	0,00
433	Equipamento Básico	873.045,67	0,00	873.045,67	0,00
4331	Maquinaria e Outro Equipamento	872.760,47	0,00	872.760,47	0,00
43311	Aquisições Em Mercado Nacional	871.641,31	0,00	871.641,31	0,00
433111	Com IVA Dedutível	869.605,81	0,00	869.605,81	0,00
4331112	Taxa Intermedia	690,00	0,00	690,00	0,00
4331113	Taxa Normal	868.915,81	0,00	868.915,81	0,00
433113	Outras (REI/REPR)	2.035,50	0,00	2.035,50	0,00
43312	Aquisições Nos Países Comunita	1.119,16	0,00	1.119,16	0,00
433121	Com IVA Dedutível	1.119,16	0,00	1.119,16	0,00
4331213	Taxa Normal	1.119,16	0,00	1.119,16	0,00
4332	Ferramentas e Utensílios	285,20	0,00	285,20	0,00
43321	Aquisições no Mercado Nacional	285,20	0,00	285,20	0,00
433211	Com IVA Dedutível	285,20	0,00	285,20	0,00
4332113	Taxa Normal	285,20	0,00	285,20	0,00
434	Equipamento de Transporte	10.999,00	0,00	10.999,00	0,00
4341	Aquisição no Território Nacion	10.999,00	0,00	10.999,00	0,00
43411	Aquirido Com IVA Dedutível	10.999,00	0,00	10.999,00	0,00
434113	Taxa Normal	10.999,00	0,00	10.999,00	0,00
435	Equipamento Administrativo	99.992,09	0,00	99.992,09	0,00
4351	Aquisições Em Mercado Nacional	96.989,67	0,00	96.989,67	0,00
43511	Com IVA Dedutível	95.471,01	0,00	95.471,01	0,00
435111	Taxa Reduzida	160,17	0,00	160,17	0,00
435113	Taxa Normal	95.310,84	0,00	95.310,84	0,00
43513	Outros (Rei/Repr)	1.518,66	0,00	1.518,66	0,00
4352	Aquisições Em Países Comunitar	263,42	0,00	263,42	0,00
43521	Com IVA Dedutível	263,42	0,00	263,42	0,00
435213	Taxa Normal	263,42	0,00	263,42	0,00
4355	Conservação/Reparação (Merc.Na	2.739,00	0,00	2.739,00	0,00
43551	Com Iva Dedutível	2.739,00	0,00	2.739,00	0,00
435513	Taxa Normal	2.739,00	0,00	2.739,00	0,00
437	Outros Activos Fixos Tangíveis	7.484,47	0,00	7.484,47	0,00
4371	Aquisição no Território Nacion	7.484,47	0,00	7.484,47	0,00
43711	Com IVA Dedutível	7.484,47	0,00	7.484,47	0,00
437113	Taxa Normal	7.484,47	0,00	7.484,47	0,00
438	Depreciações acumuladas	0,00	7.311.702,69	0,00	7.311.702,69
4382	Edifícios e Outros Construções	0,00	6.487.177,11	0,00	6.487.177,11
4383	Equipamento Básico	0,00	743.938,51	0,00	743.938,51
4384	Equipamento de Transporte	0,00	5.499,50	0,00	5.499,50
4385	Equipamento Administrativo	0,00	74.294,23	0,00	74.294,23
4387	Outros Activos Fixos Tangíveis	0,00	793,34	0,00	793,34
	<b>Soma Líquida</b>	<b>21.222.112,82</b>	<b>7.311.702,69</b>	<b>13.910.410,13</b>	<b>0,00</b>
			<b>Soma Saldos</b>	<b>21.222.112,82</b>	<b>7.311.702,69</b>
44	Activos intangíveis	2.575,09	1.191,58	1.383,51	0,00
443	Programas Computador	1.575,09	0,00	1.575,09	0,00
4431	Aquisições no Território Nacio	1.575,09	0,00	1.575,09	0,00
44311	Com IVA Dedutível	1.575,09	0,00	1.575,09	0,00
443113	Taxa Normal	1.575,09	0,00	1.575,09	0,00
446	Outros Activos Intangíveis	1.000,00	0,00	1.000,00	0,00
4461	Aquisições no Território Nacio	1.000,00	0,00	1.000,00	0,00
44611	Com IVA Dedutível	1.000,00	0,00	1.000,00	0,00
448	Amortizações acumuladas	0,00	1.191,58	0,00	1.191,58
4483	Programas de Computador	0,00	524,98	0,00	524,98
4486	Outros Activos Inatangíveis	0,00	666,60	0,00	666,60
	<b>Soma Líquida</b>	<b>2.575,09</b>	<b>1.191,58</b>	<b>1.383,51</b>	<b>0,00</b>
			<b>Soma Saldos</b>	<b>2.575,09</b>	<b>1.191,58</b>
45	Investimentos em curso	253.109,38	0,00	253.109,38	0,00

## Balancete Geral (Abertura) - 2020

Valores em EUR

Lançamento: &lt;TODOS&gt;

Data Contab. : 28-02-2020

Conta	Descrição	Mov. Débito	Mov. Crédito	Saldo Débito	Saldo Crédito
453	Activos Fijos Tangíveis em Cur	253.109,38	0,00	253.109,38	0,00
4531	Aquisições no Território Nacio	253.109,38	0,00	253.109,38	0,00
45311	Com Iva Dedutível	239.586,50	0,00	239.586,50	0,00
453111	Taxa Normal	239.586,50	0,00	239.586,50	0,00
4531111	CENTRAL DE INCENDIO	10.668,85	0,00	10.668,85	0,00
4531112	SISTEMA DE VIGILANCIA	244,08	0,00	244,08	0,00
4531113	OBRAS 2018	228.673,57	0,00	228.673,57	0,00
45313	ISENTAS	13.522,88	0,00	13.522,88	0,00
453131	OBRAS 2018	13.522,88	0,00	13.522,88	0,00
	<b>Soma Líquida</b>	<b>253.109,38</b>	<b>0,00</b>	<b>253.109,38</b>	<b>0,00</b>
			<b>Soma Saldos</b>	<b>253.109,38</b>	<b>0,00</b>
51	Capital*	0,00	1.750.000,00	0,00	1.750.000,00
511	Capital	0,00	1.750.000,00	0,00	1.750.000,00
51108	MUNICIPIO PTA. DELGADA	0,00	1.746.377,00	0,00	1.746.377,00
51109	BCA	0,00	41,50	0,00	41,50
51110	BENSAUDE & CA. LDA.	0,00	604,00	0,00	604,00
51111	MUTUALISTA	0,00	604,00	0,00	604,00
51112	FAB. CERVEJAS MELO ABREU	0,00	55,00	0,00	55,00
51199	OUTROS ACCIONISTAS	0,00	2.318,50	0,00	2.318,50
	<b>Soma Líquida</b>	<b>0,00</b>	<b>1.750.000,00</b>	<b>0,00</b>	<b>1.750.000,00</b>
			<b>Soma Saldos</b>	<b>0,00</b>	<b>1.750.000,00</b>
55	Reservas	0,00	274.776,80	0,00	274.776,80
551	Reservas legais	0,00	208.000,00	0,00	208.000,00
552	Outras reservas	0,00	66.776,80	0,00	66.776,80
5521	Reservas livres	0,00	66.776,80	0,00	66.776,80
55211	RESERVAS DA FUSÃO	0,00	15.287,48	0,00	15.287,48
55212	FUSÃO - PROJECTO ANIMA	0,00	51.489,32	0,00	51.489,32
	<b>Soma Líquida</b>	<b>0,00</b>	<b>274.776,80</b>	<b>0,00</b>	<b>274.776,80</b>
			<b>Soma Saldos</b>	<b>0,00</b>	<b>274.776,80</b>
56	Resultados transitados	1.398.110,75	2.125.235,37	0,00	727.124,62
561	EXERCICIO 2002	0,00	1.397,53	0,00	1.397,53
562	EXERCICIO 2003	9.823,23	0,00	9.823,23	0,00
563	EXERCICIO 2004	105.548,92	0,00	105.548,92	0,00
564	EXERCICIO 2005	443.729,57	0,00	443.729,57	0,00
565	CÚSTOS EXERCÍCIOS ANTERIORES	53.631,00	0,00	53.631,00	0,00
566	EXERCICIO 2006	0,00	7.217,93	0,00	7.217,93
567	EXERCICIO 2007	0,00	204.565,89	0,00	204.565,89
568	EXERCICIO 2008	0,00	130.564,83	0,00	130.564,83
569	EXERCICIO 2009 E SEQUINTE	785.378,03	1.781.489,19	0,00	996.111,16
56901	EXERCICIO 2009	0,00	16.359,88	0,00	16.359,88
56902	EXERCICIO 2010	0,00	35.072,54	0,00	35.072,54
56903	EXERCICIO 2011	0,00	9.865,19	0,00	9.865,19
56904	EXERCICIO 2012	0,00	151.918,09	0,00	151.918,09
56905	ANULAÇÃO PASSIVOS IMPSTOS DIF	138.490,88	0,00	138.490,88	0,00
569051	SIVETUR INICIAL	100.589,20	0,00	100.589,20	0,00
5690511	EXERCICIO DE 2010	32.842,10	0,00	32.842,10	0,00
5690512	EXERCICIO DE 2011	32.842,12	0,00	32.842,12	0,00
5690513	EXERCICIO DE 2012	34.904,98	0,00	34.904,98	0,00
569052	SIVCETUR PRÉMIO	37.901,68	0,00	37.901,68	0,00
5690521	EXERCICIO DE 2010	12.269,31	0,00	12.269,31	0,00
5690522	EXERCICIO DE 2011	12.269,31	0,00	12.269,31	0,00
5690523	EXERCICIO DE 2012	13.363,06	0,00	13.363,06	0,00
56906	EXERCICIO DE 2013	0,00	61.840,94	0,00	61.840,94
56907	EXERCICIO DE 2014	0,00	68.864,70	0,00	68.864,70
56908	EXERCICIO DE 2015	0,00	2.105,22	0,00	2.105,22
56909	EXERCICIO DE 2016	125.215,37	0,00	125.215,37	0,00
56910	EXERCICIO DE 2017	521.671,78	0,00	521.671,78	0,00
569101	AZORES PARK	130.105,45	0,00	130.105,45	0,00
569102	REVALORIZAÇÃO EDIFÍCIO COLISEU	232.938,86	0,00	232.938,86	0,00
569103	EXERCICIO 2017	158.627,47	0,00	158.627,47	0,00
56911	EXERCICIO DE 2018	0,00	292.965,74	0,00	292.965,74

**Balancete Geral (Abertura) - 2020**

Valores em EUR

Lançamento: &lt;TODOS&gt;

Data Contab.: 28-02-2020

Conta	Descrição	Mov. Débito	Mov. Crédito	Saldo Débito	Saldo Crédito
569111	COBERTURA PREJUÍZOS	0,00	183.807,47	0,00	183.807,47
569112	EXERCÍCIO 2018	0,00	109.158,27	0,00	109.158,27
5699	EXCEDENTE DE REVALORIZAÇÃO EDI	0,00	1.142.496,89	0,00	1.142.496,89
	<b>Soma Líquida</b>	<b>1.398.110,75</b>	<b>2.125.235,37</b>	<b>0,00</b>	<b>727.124,62</b>
			<b>Soma Saldos</b>	<b>1.398.110,75</b>	<b>2.125.235,37</b>
58	Excedentes de revalorização de	1.023.632,43	8.590.455,08	0,00	7.566.822,65
589	Outros excedentes	1.023.632,43	8.590.455,08	0,00	7.566.822,65
5891	EDIFÍCIO COLISEU MICAELENSE (2	0,00	8.590.455,08	0,00	8.590.455,08
5892	IMPOSTOS DIFERIDOS	1.023.632,43	0,00	1.023.632,43	0,00
	<b>Soma Líquida</b>	<b>1.023.632,43</b>	<b>8.590.455,08</b>	<b>1.023.632,43</b>	<b>0,00</b>
			<b>Soma Saldos</b>	<b>1.023.632,43</b>	<b>8.590.455,08</b>
59	Outras Variações no capital pr	8.159,25	0,00	8.159,25	0,00
591	Diferenças de conversão de dem	8.159,25	0,00	8.159,25	0,00
	<b>Soma Líquida</b>	<b>8.159,25</b>	<b>0,00</b>	<b>8.159,25</b>	<b>0,00</b>
			<b>Soma Saldos</b>	<b>8.159,25</b>	<b>0,00</b>
81	Resultado líquido do período	0,00	91.020,80	0,00	91.020,80
818	Resultado líquido	0,00	91.020,80	0,00	91.020,80
	<b>Soma Líquida</b>	<b>0,00</b>	<b>91.020,80</b>	<b>0,00</b>	<b>91.020,80</b>
			<b>Soma Saldos</b>	<b>0,00</b>	<b>91.020,80</b>
	<b>Soma Líquida</b>	<b>24.196.616,41</b>	<b>24.196.616,41</b>	<b>14.359.547,13</b>	<b>14.359.547,13</b>
			<b>Soma Saldos</b>	<b>24.196.616,41</b>	<b>24.196.616,41</b>



# COLISEU MICAELENSE



## **CERTIFICAÇÃO LEGAL DAS CONTAS**

Trabalho elaborado com a colaboração da NECA, LDA., Telefone 296304270- Site - [www.neca.pt](http://www.neca.pt)



**RELATÓRIO E PARECER DO FISCAL ÚNICO**

**EXERCÍCIO DE 2019**

Senhores Acionistas:

No cumprimento do disposto na alínea g) do n.º 1 do Artigo 420.º do Código das Sociedades Comerciais, vimos apresentar o nosso Relatório e dar Parecer sobre o relatório de gestão, contas e proposta de aplicação do resultado que nos foram apresentados pelo Conselho de Administração do COLISEU MICAELENSE – SOCIEDADE DE PROMOÇÃO E DINAMIZAÇÃO DE EVENTOS CULTURAIS, SOCIAIS E RECREATIVOS, E.M., S.A., relativos ao exercício de 2019.


- 1- No desempenho das funções de fiscalização que nos estão cometidas, acompanhámos, ao longo do exercício de 2019, a actividade da empresa, através da informação contabilística e de contactos estabelecidos com a administração e serviços.
  
- 2- De acordo com o n.º 1 do Artigo 452.º do Código das Sociedades Comerciais, apreciamos o relatório de gestão e as contas do exercício.

Considerando as verificações a que procedemos, no exercício da competência que nos é atribuída pelo Artigo 420.º do Código das Sociedades Comerciais, somos de

**PARECER**

que a Assembleia Geral aprove:

- a) O relatório de gestão e as contas do exercício findo em 31 de Dezembro de 2019;

 A proposta de aplicação do resultado constante do relatório de gestão;

---

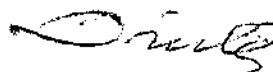
**Sócios**

Duarte Félix Tavares Giesta (ROC nº 520)  
Catarina Isabel Furtado Pacheco (ROC nº 1365)

Finalmente, o Fiscal Único deseja agradecer ao Conselho de Administração e aos Serviços da Empresa toda a colaboração prestada no exercício das suas funções.

Ponta Delgada, 28 de Fevereiro de 2020

O FISCAL ÚNICO



Duarte Giesta & Associado, SROC, Lda.  
representada por  
Duarte Félix Tavares Giesta (ROC nº 520)

## **CERTIFICAÇÃO LEGAL DAS CONTAS**

### **RELATO SOBRE A AUDITORIA DAS DEMONSTRAÇÕES FINANCEIRAS**

#### **Opinião**

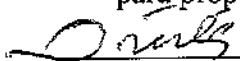
Auditámos as demonstrações financeiras anexas do COLISEU MICAELENSE – SOCIEDADE DE PROMOÇÃO E DINAMIZAÇÃO DE EVENTOS CULTURAIS, SOCIAIS E RECREATIVOS, E.M., S.A., que compreendem o balanço em 31 de Dezembro de 2019 (que evidencia um total de 14.402.477 euros e um total de capital próprio de 10.401.586 euros, incluindo um resultado líquido de 91.021 euros), a demonstração dos resultados por naturezas, a demonstração das alterações no capital próprio e a demonstração dos fluxos de caixa relativas ao ano findo naquela data, e o anexo às demonstrações financeiras que incluem um resumo das políticas contabilísticas significativas.

Em nossa opinião, as demonstrações financeiras anexas apresentam de forma verdadeira e apropriada, em todos os aspetos materiais, a posição financeira do COLISEU MICAELENSE – SOCIEDADE DE PROMOÇÃO E DINAMIZAÇÃO DE EVENTOS CULTURAIS, SOCIAIS E RECREATIVOS, E.M., S.A. em 31 de Dezembro de 2019 e o seu desempenho financeiro e fluxos de caixa relativos ao ano findo naquela data de acordo com as Normas Contabilísticas e de Relato Financeiro adotadas em Portugal através do Sistema de Normalização Contabilística.

#### **Bases para a opinião**

A nossa auditoria foi efetuada de acordo com as Normas Internacionais de Auditoria (ISA) e demais normas e orientações técnicas e éticas da Ordem dos Revisores Oficiais de Contas. As nossas responsabilidades nos termos dessas normas estão descritas na secção “Responsabilidades do auditor pela auditoria das demonstrações financeiras” abaixo. Somos independentes da Entidade nos termos da lei e cumprimos os demais requisitos éticos nos termos do código de ética da Ordem dos Revisores Oficiais de Contas.

Estamos convictos de que a prova de auditoria que obtivemos é suficiente e apropriada para proporcionar uma base para a nossa opinião.



### **Responsabilidades do órgão de gestão pelas demonstrações financeiras**

O órgão de gestão é responsável pela:

- preparação de demonstrações financeiras que apresentem de forma verdadeira e apropriada a posição financeira, o desempenho financeiro e os fluxos de caixa da Entidade de acordo com as Normas Contabilísticas e de Relato Financeiro adotadas em Portugal através do Sistema de Normalização Contabilística;
- elaboração do relatório de gestão nos termos legais e regulamentares aplicáveis;
- criação e manutenção de um sistema de controlo interno apropriado para permitir a preparação de demonstrações financeiras isentas de distorção material devido a fraude ou erro;
- adoção de políticas e critérios contabilísticos adequados nas circunstâncias; e
- avaliação da capacidade da Entidade de se manter em continuidade, divulgando, quando aplicável, as matérias que possam suscitar dúvidas significativas sobre a continuidade das atividades.

### **Responsabilidades do auditor pela auditoria das demonstrações financeiras**

A nossa responsabilidade consiste em obter segurança razoável sobre se as demonstrações financeiras como um todo estão isentas de distorções materiais devido a fraude ou erro, e emitir um relatório onde conste a nossa opinião. Segurança razoável é um nível elevado de segurança mas não é uma garantia de que uma auditoria executada de acordo com as ISA detetará sempre uma distorção material quando exista. As distorções podem ter origem em fraude ou erro e são consideradas materiais se, isoladas ou conjuntamente, se possa razoavelmente esperar que influenciem decisões económicas dos utilizadores tomadas com base nessas demonstrações financeiras.


Como parte de uma auditoria de acordo com as ISA, fazemos julgamentos profissionais e mantemos ceticismo profissional durante a auditoria e também:



**Sócios**

Duarte Félix Tavares Giesta (ROC n.º 520)  
Catarina Isabel Furtado Pacheco (ROC n.º 1365)

- identificamos e avaliamos os riscos de distorção material das demonstrações financeiras, devido a fraude ou a erro, concebemos e executamos procedimentos de auditoria que respondam a esses riscos, e obtemos prova de auditoria que seja suficiente e apropriada para proporcionar uma base para a nossa opinião. O risco de não detetar uma distorção material devido a fraude é maior do que o risco de não detetar uma distorção material devido a erro, dado que a fraude pode envolver conluio, falsificação, omissões intencionais, falsas declarações ou sobreposição ao controlo interno;
- obtemos uma compreensão do controlo interno relevante para a auditoria com o objetivo de conceber procedimentos de auditoria que sejam apropriados nas circunstâncias, mas não para expressar uma opinião sobre a eficácia do controlo interno da Entidade;
- avaliamos a adequação das políticas contabilísticas usadas e a razoabilidade das estimativas contabilísticas e respetivas divulgações feitas pelo órgão de gestão;
- concluimos sobre a apropriação do uso, pelo órgão de gestão, do pressuposto da continuidade e, com base na prova de auditoria obtida, se existe qualquer incerteza material relacionada com acontecimentos ou condições que possam suscitar dúvidas significativas sobre a capacidade da Entidade para dar continuidade às suas atividades. Se concluirmos que existe uma incerteza material, devemos chamar a atenção no nosso relatório para as divulgações relacionadas incluídas nas demonstrações financeiras ou, caso essas divulgações não sejam adequadas, modificar a nossa opinião. As nossas conclusões são baseadas na prova de auditoria obtida até à data do nosso relatório. Porém, acontecimentos ou condições futuras podem levar a que a Entidade descontinue as suas atividades;
- avaliamos a apresentação, estrutura e conteúdo global das demonstrações financeiras, incluindo as divulgações, e se essas demonstrações financeiras representam as transações e acontecimentos subjacentes de forma a atingir uma apresentação apropriada;
- comunicamos com os encarregados da governação, entre outros assuntos, o âmbito e o calendário planeado da auditoria, e as conclusões significativas da auditoria incluindo qualquer deficiência significativa de controlo interno identificado durante a auditoria.



**Sócios**

Duarte Félix Tavares Giesta (ROC nº 520)  
Catarina Isabel Furtado Pacheco (ROC nº 1365)


A nossa responsabilidade inclui ainda a verificação da concordância da informação constante do relatório de gestão com as demonstrações financeiras.

**RELATO SOBRE OUTROS REQUISITOS LEGAIS E REGULAMENTARES**

**Sobre o relatório de gestão**

Dando cumprimento ao artigo 451.º, n.º 3, al. e) do Código das Sociedades Comerciais, somos de parecer que o relatório de gestão foi preparado de acordo com os requisitos legais e regulamentares aplicáveis em vigor, a informação nele constante é concordante com as demonstrações financeiras auditadas e, tendo em conta o conhecimento e apreciação sobre a Entidade, não identificámos incorreções materiais.

Ponta Delgada, 28 de Fevereiro de 2020



Duarte Giesta & Associado, SROC, Lda.  
representada por  
Duarte Félix Tavares Giesta (ROC nº520)