



COLISEU MICAELENSE



DEMONSTRAÇÕES FINANCEIRAS ANO DE 2021

Trabalho elaborado com a colaboração da NECA, LDA., Telefone 296304270- Site - www.neca.pt



COLISEU MICAELENSE



CONVOCATÓRIA



**COLISEU MICAELENSE - SOCIEDADE
DE PROMOÇÃO E DINAMIZAÇÃO DE EVENTOS CULTURAIS,
SOCIAIS E RECREATIVOS, E.M., S.A.**

**Sede: -Edifício Coliseu Micaelense – Rua de Lisboa – Ponta Delgada
Sociedade Anónima com o número fiscal de contribuinte 512059420,
matriculada na Conservatória do Registo Comercial de Ponta Delgada,
com o capital social de 1.750.000,00 Euros.**

CONVOCATÓRIA

Nos termos dos **Artigos 8.º n.º 2 e 10.º n.º 1 do Contrato de Sociedade**, convocam-se todos os Acionistas no pleno gozo dos seus direitos para se reunirem em Assembleia Geral Ordinária a ter lugar no dia **31 de março de 2022, pelas 17h00**, no Edifício do Coliseu Micaelense – Rua de Lisboa – Ponta Delgada, com a seguinte

ORDEM DE TRABALHOS

- 1.º Deliberar sobre o Relatório de Gestão e Contas do Exercício de 2021;**
- 2.º Deliberar sobre a Proposta de Aplicação de Resultados apresentada pelo Conselho de Administração;**
- 3.º Proceder à apreciação geral da administração e fiscalização da Sociedade;**
- 4.º Proceder à nomeação dos Órgãos Sociais para o triénio 2022/2024**
- 5.º Ratificar a aprovação do Orçamento e Plano de Atividades para o ano de 2022.**

Nos termos do **Artigo 289.º n.º 1 alínea e) do Código das Sociedades Comerciais**, informam-se os Senhores Accionistas que os documentos atrás descritos serão facultados à consulta durante os **15 dias anteriores à data da Assembleia Geral**.

Ponta Delgada, 04 de março de 2022

A Vice-Presidente da Mesa da Assembleia Geral

DRA. ANDREA CARLA MEDEIROS XAVIER



COLISEU MICAELENSE



RELATÓRIO DE GESTÃO

8

ÍNDICE

INTRODUÇÃO.....	2
1. A ECONOMIA EM 2021.....	3
1.1 ECONOMIA MUNDIAL.....	3
1.2 ECONOMIA NACIONAL.....	5
1.3 ECONOMIA REGIONAL (a).....	8
2. A ATIVIDADE DA EMPRESA E A SUA ANÁLISE FINANCEIRA.....	16
2.1 Demonstrações Financeiras de 2021.....	16
2.2 Evolução Anual.....	17
2.2.1 Evolução dos Gastos.....	17
2.2.2 Evolução dos Rendimentos.....	17
2.2.3 Evolução do Balanço.....	18
2.2.4 Evolução da Demonstração dos Resultados.....	19
2.2.5 Indicadores de Gestão.....	20
3. EXPETATIVAS FUTURAS.....	22
3.1. ASPETOS RELEVANTES DO PLANO REGIONAL ANUAL 2022.....	22
3.1.1. Introdução.....	22
3.1.2. Enquadramento das políticas Setoriais.....	22
3.2. O ANO ASSOLADO PELO COVID-19.....	24
3.3. OS PLANOS DA ATIVIDADE DA EMPRESA PARA 2022.....	26
4. PROPOSTA DE APLICAÇÃO DOS RESULTADOS.....	27
5. CONSIDERAÇÕES FINAIS.....	27

INTRODUÇÃO

Coliseu Micaelense – Sociedade de Promoção e Dinamização de Eventos Culturais, Sociais e Recreativos, E.M., S.A. com o NIPC 512 059 420, matriculada na Conservatória do Registo Comercial de Ponta Delgada, com o Capital Social de 1.750.000,00 euros.

Sedeada no Edifício do Coliseu Micaelense sito na Rua de Lisboa, freguesia de São José – Ponta Delgada Telefone: 296 209 500 - Fax: 296 209 501 e correio eletrónico: www.coliseumicaelense.pt.

Tem por **objeto social**: Promoção e dinamização de atividades e eventos culturais, sociais e recreativos.

O **presente Relatório de Gestão, elaborado nos termos do Artigo 66º. Do Código das Sociedades Comerciais**, expressa de forma apropriada a situação financeira e os resultados da atividade exercida no exercício económico findo **em 31 de Dezembro de 2021**.

1. A ECONOMIA EM 2021

1.1 ECONOMIA MUNDIAL

A pandemia provocada pela Covid-19, veio alterar, de forma radical, o cenário económico mundial que se vinha registando nos últimos anos. Os efeitos decorrentes desta pandemia provocados do lado da procura e do lado da oferta estão a ter um impacto assinalável sobre os fluxos de comércio internacional.

Observa-se um colapso das trocas de bens e serviços. A redução dos fluxos de comércio é amplificada pelo facto de algumas das economias mais afetadas pela propagação da Covid-19 terem um papel central em termos das cadeias de valor internacionais. Estas cadeias densificaram-se ao longo das últimas duas décadas em torno da **China, Alemanha e EUA**, tornando-as vulneráveis a crises que afetem particularmente estas economias.

O facto de os efeitos da pandemia não serem simétricos a todas as partes do mundo, implica ainda que a disrupção da atividade a nível global seja prolongada. Adicionalmente, poderão existir efeitos negativos a longo prazo, decorrentes desta pandemia, sobre áreas de comércio associadas, por exemplo, **à intensificação de pressões protecionistas** que se sobreponham à expectável reconfiguração das cadeias de valor globais decorrentes da decisão das empresas em diversificar fontes de abastecimento e manter maiores stocks de produtos intermédios. A natureza do choque provocado pela pandemia exigiu uma resposta de política orçamental diferente.

O efeito dos estabilizadores automáticos, decorrente de um aumento das transferências com subsídios de desemprego e de doença ou de uma diminuição automática da receita fiscal foi importante, mas limitado, face à magnitude dos efeitos diretos da pandemia e das necessárias medidas de contenção sanitária entretanto adotadas. A generalidade dos governos das economias avançadas adotou um conjunto de medidas discricionárias com um impacto orçamental significativo que podem dividir-se genericamente em três grupos, consoante a sua incidência: medidas de sustentação dos sistemas de saúde, medidas de proteção social das famílias e medidas de apoio às empresas e ao setor produtivo.



Segundo os últimos dados disponíveis, do **Fundo Monetário Internacional (FMI)**, a atividade económica mundial, em 2020, registou uma quebra sem paralelo nas décadas mais recentes, refletindo o impacto da pandemia Covid-19. O PIB mundial registou uma redução de 3,3% relativamente ao ano anterior e o comércio mundial de bens e serviços caiu também abruptamente, com uma redução de 8,5% face a 2019. Nas economias avançadas registou-se, em 2020, uma desaceleração da produção em -4,7%, sobretudo devido aos decréscimos de produção verificados em Espanha (-11%), Reino Unido (-9,9%), Itália (-8,9%) e França (-8,2%).

A Área do euro registou um decréscimo da produção de (-6,6%) e os Estados Unidos de (-3,5%). Registou-se, em 2020, para as economias emergentes e em desenvolvimento, uma redução na produção de -2,2%, contribuindo de forma significativa para essa desaceleração as reduções na produção no **México** (-8,2%), **Índia** (-8%) e **África do Sul** (-7%). Realça-se, em 2020, que das economias avançadas e emergentes, apenas a China registou uma taxa de crescimento positiva do PIB, de 2,3%. A inflação subjacente registada em 2020, medida pelos preços no consumidor, evidencia uma maior moderação nas economias avançadas do que nos mercados emergentes, na sequência de níveis de atividade económica mais contidos.

A desaceleração da procura global favoreceu a redução do preço do petróleo (-32,7%), que, por sua vez, afetou o nível geral de inflação. Segundo as projeções do FMI, este cenário será invertido em 2021, face à existência de várias vacinas seguras e eficazes para combater o coronavírus SARS-CoV-2, responsável pela doença Covid-19. Em termos de evolução média anual estima-se, em 2021, para o comércio de bens e de serviços mundial, um crescimento à taxa de 8,4%, representando uma variação de +16,9 pontos percentuais (pp) em relação ao ano anterior, enquanto que para a produção mundial estima-se um crescimento do PIB à taxa de 6%, correspondendo a uma variação de +9,3 pp no mesmo período.

Nas economias avançadas estima-se, para 2021, uma aceleração da produção em 5,1%, sobretudo devido ao crescimento nos **Estados Unidos** (6,4%), **Reino Unido** (5,3%), **Canadá** (5%) e na Área do euro (4,4%). Também se estima, em 2021, para as economias emergentes e em desenvolvimento, um crescimento na produção de 6,7%, contribuindo de forma significativa para essa aceleração os aumentos de produção previstos para a Índia (12,5%), China (8,4%) e México (5%).

A **inflação** prevista para 2021, medida pelos preços no consumidor, evidencia uma maior moderação nas economias avançadas (1,6%) do que nos mercados emergentes (4,9%). Relativamente aos preços das matérias-primas verifica-se uma estimativa mais favorável para os preços do petróleo do que no ano anterior (+41,7%), derivada do início esperado da recuperação económica mundial.

Relativamente às restantes matérias-primas, a estimativa para 2021 prevê uma variação positiva de 16,1%. Constata-se que o presente panorama internacional é marcado por níveis muito elevados de incerteza que advêm dum conjunto alargado de fatores de âmbito político e económico.

Em particular, **persiste um nível de incerteza muito elevado**, em que o ritmo de recuperação esperado está fortemente condicionado: pela **evolução mundial da pandemia**; pelo ritmo da vacinação e pela continuidade de medidas de estímulo económico tomadas pelos governos e pelos bancos centrais.

1.2 ECONOMIA NACIONAL

As medidas anunciadas em março de 2020, para conter a difusão da pandemia Covid-19, conduziram à **maior recessão da economia portuguesa** desde que há registos, com uma diminuição do PIB de 7,6%, em termos reais, em 2020. Esta contração do PIB foi mais acentuada do que a verificada na média dos países da área do euro (-6,6%). Apesar da queda acentuada do PIB, Portugal teve uma queda inferior à verificada em outros países europeus com um peso significativo do sector do turismo, como Espanha (- 11%), Itália (-8,9%) e Grécia (- 8,2%).

De acordo com o **Instituto Nacional de Estatística (INE)**, a procura interna, de 2020, regista um decréscimo à taxa de -4,7%, representando uma variação de -7,5 pp em relação ao ano anterior. As exportações e importações, em 2020, apresentam decréscimos acentuados de -18,6% e -12,0%, respetivamente.

A **taxa de desemprego** situou-se nos 6,8%, em 2020, mais 0,3 pp do que em 2019. A **inflação** subjacente registada em 2020, medida pelos preços no consumidor, foi de -0,1%, representando menos 0,4 pp do que em 2019.

A **dívida pública** consolidada em percentagem do PIB, de 2020, foi de 133,6%, mais 16,8 pp do que em 2019. Estima-se uma inversão, em sentido positivo, da economia portuguesa, em 2021, face à existência de várias vacinas seguras e eficazes no combate à Covid-19.

Demonstrações Financeiras do ano de 2021
RELATÓRIO DE GESTÃO

4

No entanto, a recuperação económica será condicionada pelo ritmo da vacinação e pela continuidade de medidas de estímulo à economia. A Comissão Europeia autorizou a introdução no mercado das vacinas desenvolvidas por BioNTech-Pfizer, Moderna, AstraZeneca e Janssen Pharmaceutica NV, na sequência de uma avaliação positiva da Agência Europeia do Medicamento, relativamente à sua segurança e eficácia.

Em Portugal, o início do ano de 2021 ficou marcado pela terceira vaga da pandemia Covid-19. Esta foi a vaga de infeções mais intensa em Portugal, o que levou o Governo a declarar um novo confinamento a 15 de janeiro e cujas medidas restritivas só começaram a ser levantadas muito gradualmente a partir da segunda quinzena de março. Este confinamento prolongado, vivido no primeiro trimestre de 2021, teve impactos negativos na economia portuguesa.

As medidas implementadas de mitigação dos efeitos da pandemia na atividade económica, no emprego e no rendimento das famílias, permitiram sustentar a economia e ultrapassar esta fase mais crítica. As estimativas mais recentes para a economia portuguesa do Programa de Estabilidade 2021-2025, de abril de 2021, do Ministério das Finanças, para 2021, refletem **uma melhoria em quase todos os parâmetros da atividade económica e do emprego**. Com efeito, a procura interna estimada apresenta um crescimento à taxa de 2,9%, representando uma variação de +7,6 pp em relação ao ano anterior, enquanto a produção estimada apresenta um crescimento do PIB à taxa de 4,0%, correspondendo a uma variação de 11,6 pp relativamente a 2020.

As estimativas para as **exportações e importações, para 2021**, apresentam crescimentos significativos de 8,7% e 5,4%, respetivamente. Ao nível da taxa de desemprego, a previsão é de que esta se situe nos 7,3%, em 2021, mais 0,5 pp do que em 2020.

A inflação subjacente estimada para 2021, medida pelos preços no consumidor, é de 0,8%, mais 0,9 pp do que em 2020. A dívida pública consolidada em percentagem do PIB, estimada para 2021, é de 128,0%, menos 5,6 pp do que em 2020 e mais 11,2 pp do que em 2019. No ano seguinte (2022), o crescimento do PIB deverá acelerar para 4,9%, mantendo-se um crescimento superior a 2% ao longo do restante período de projeção, de 2023 a 2025.



A **partir de 2022**, pressupondo o fim da pandemia, projeta-se uma elevada recuperação económica alicerçada no investimento público – no âmbito dos projetos de investimentos estruturantes que têm sido aprovados nos últimos anos, bem como nos investimentos promovidos no Plano de Recuperação e Resiliência (PRR) – e em medidas de relançamento da economia que permitam um impulso inicial mais forte e robusto com maiores e mais duradouros efeitos multiplicadores.

Neste âmbito, destaca-se o papel crucial do investimento público previsto no PRR português, que estará ancorado na **Estratégia Portugal 2030** e visa a concretização de um conjunto de prioridades de reformas e investimento que, em articulação com o Programa Nacional de Reformas, promovam o desenvolvimento social e económico do país através de medidas que, na sua execução, assegurem a dinâmica económica, potenciem a alteração do perfil de especialização da economia portuguesa, em linha com as transições climática e digital, e que fomentem a resiliência económica, social e demográfica do país, de modo a prosseguir a estratégia de convergência e coesão de todos os territórios.

Dos cerca de 16,6 mil milhões de euros que constituem o **PRR português**, perto de 10 mil milhões dizem respeito a investimento público que estará centrado nos três grandes eixos do programa: a transição digital, a transição climática e a resiliência, procurando igualmente responder de forma transversal às recomendações específicas ao país formuladas pela Comissão Europeia. Contudo, a economia portuguesa está sujeita a vários fatores de risco decorrentes da atual situação pandémica.

As consequências das moratórias de créditos, as quais foram prolongadas até setembro do corrente ano, e as intervenções previstas no **Novo Banco e na TAP** que poderão ter um custo superior ao previsto.

A

DEMOGRAFIA

Analisando os dados de dados vivos, verifica-se nos dados de 2021 apurados até ao momento (janeiro outubro), uma variação homóloga negativa de -3,0%, sendo também que a variação homóloga dos números de óbitos é de -3,6%. O saldo natural nos meses de 2021 foi menos negativo (-223) do que nos mesmos meses de 2020 (-243). Nos óbitos de menos de 1 ano, registaram-se 5 ocorrências em 2021, menos 3 que no mesmo período de 2020.

No período compreendido entre janeiro e novembro de 2021 ocorreram 783 casamentos, mais 280 que em 2020, um crescimento de 55,7%. Em 2020 houve 516 divórcios, um decréscimo de 7,4% face a 2019.

MERCADO DE TRABALHO

A taxa de desemprego na Região Autónoma dos Açores situou-se em 8,2% no 4.º trimestre de 2021, apresentando um aumento de 2,7 pontos percentuais (p.p.) relativamente ao trimestre homólogo e um aumento de 1,3 pontos percentuais (p.p.) em relação ao trimestre anterior.

Na população empregada observou-se um decréscimo homólogo de 2,9% no trimestre de referência. A variação relativa ao trimestre anterior é positiva (0,1%). Quanto ao grupo de trabalhadores por conta de outrem, verificou-se, no 4.º trimestre de 2021, uma diminuição de 0,6% em termos homólogos e um aumento de 2,0% face ao trimestre homólogo. O número de trabalhadores com contrato sem termo aumentou neste trimestre 10,7% em termos homólogos e 4,2% relativamente ao trimestre anterior.

Em termos homólogos os trabalhadores com contrato a termo diminuíram 33,3%, face ao 4.º trimestre de 2020, e 0,7% relativamente ao último trimestre. O número de indivíduos classificados na subutilização do trabalho aumentou 4,3% em termos homólogos, e diminuiu 5,6% face ao trimestre anterior. A taxa de emprego (16-64 anos) cifrou-se em 65,1%, menos 2,0 p.p., face ao trimestre homólogo, e mais 0,1 p.p. face ao trimestre anterior.

f

Demonstrações Financeiras do ano de 2021
RELATÓRIO DE GESTÃO

A taxa de atividade (16-89 anos) cifrou-se nos 59,5%, não havendo alteração em termos percentuais face ao trimestre homólogo. A população empregada por setor de atividade principal (CAE-Rev. 3) diminuiu em todos os setores de atividade, -1,1%, -5,0%. e -2,5%, no setor primário, secundário e terciário, respetivamente.



Nos meses de outubro a dezembro de 2021, houve 1 135 sessões de cinema, com a presença de 27 612 espetadores, gerando 114 332 euros de receitas.



No 3.º trimestre de 2021 entraram 2 289 processos no Tribunal Judicial da Comarca dos Açores, sendo 55,6% relativos a Justiça cível, 19,0% a Justiça penal, 6,8% a Justiça laboral e 18,6% a Justiça tutelar.



O consumo de água faturado nos Açores, neste trimestre, foi de cerca de 5,1 milhões de metros cúbicos, aumentando 6,1% relativamente ao trimestre homólogo.

O setor Doméstico continua como o principal setor consumidor de água, representando neste trimestre cerca de 60,9% do consumo total de água faturada.

No setor Doméstico verificou-se uma variação homóloga trimestral positiva de 1,4%, ocorrendo também variações positivas nos setores Empresarial (13,8%) e Público (16,7%).



No quarto trimestre de 2021 os Centros de Interpretação Ambiental existentes na região receberam 46 341 visitantes, um aumento de 153,2% face ao período homólogo de 2020.

As Cavidades Vulcânicas visitáveis existentes tiveram um aumento de 145,6% face ao quarto trimestre de 2020 (20 135 visitantes).

X

INDICADOR DE ATIVIDADE ECONÓMICA

Em dezembro de 2021, o Indicador de Atividade Económica (IAE) apresenta um valor de 11,2%.

Na análise dos resultados deverá ter-se presente que o IAE não se deve confundir com o PIB e não se pretende com ele medir a variação infra-anual do PIB, mas sim retratar o "estado geral da economia". Assim, dever-se-á reter, sobretudo, informação sobre a evolução em termos de acelerações, desacelerações e pontos de viragem e não o seu valor.

ÍNDICE DE PREÇOS NO CONSUMIDOR

A taxa de inflação média dos últimos 12 meses na Região Autónoma dos Açores subiu para 0,92% no final do 4.º trimestre de 2021. Esta taxa, calculada no mês de dezembro, corresponde igualmente à taxa anual da inflação. Neste trimestre, as classes que apresentam maiores variações médias dos últimos doze meses são: Vestuário e calçado, Transportes (positivas), Educação e Hotéis, cafés e restaurantes (negativas).

A inflação média subjacente, que é compilada excluindo do índice total os produtos alimentares não transformados e os produtos energéticos, com o objetivo principal de eliminar algumas das componentes mais expostas a "choques" temporários, subiu para 0,75% no final deste trimestre. Analisando a taxa homóloga no final deste trimestre, verificamos que o cabaz de bens e serviços analisado pelo IPC, está mais caro cerca de 1,63% do que em dezembro de 2020.

O Índice de Preços no Consumidor pretende medir a evolução no tempo dos preços de um cabaz de cerca de 900 produtos (bens e serviços), considerado representativo da estrutura de consumo média dos agregados familiares. A estrutura de ponderação da série 2012=100 foi determinada a partir da componente de despesa monetária de consumo privado das Contas Nacionais e complementada pelos resultados do Inquérito às Despesas das Famílias (IDEF) realizado em 2010/2011, do Recenseamento Geral da Habitação que ocorreu em 2011 e de outras fontes de natureza administrativa. Os bens e serviços que constituem o cabaz do indicador resultam do IDEF e de informação auxiliar, com origem diversa, que inclui outros inquéritos disponíveis no INE, assim como dados administrativos. A contribuição do IPC da Região Açores para o cálculo do índice nacional é de 1,66%.

f

INDICADOR DO CONSUMO PRIVADO

No mês de dezembro de 2021 o ICP-Açores registou, em termos homólogos, um acréscimo de 3,6%, este valor representa um decréscimo de 0,5 pontos percentuais (p.p.) em relação ao valor revisto do mês anterior. A evolução recente do indicador deve-se em grande medida a um efeito de base, pois, decorrido um ano, a comparação incide sobre meses fortemente afetados pela pandemia Covid-19.

DEMOGRAFIA EMPRESARIAL

No 4.º Trimestre de 2021, foram constituídas na Região Autónoma dos Açores 104 pessoas coletivas e entidades equiparadas, verificando-se um aumento de 3,0% relativamente ao trimestre homólogo.

Neste trimestre, foram dissolvidas na Região Autónoma dos Açores 81 pessoas coletivas, um valor superior em 26,6% face ao trimestre homólogo. O saldo de constituição e dissolução de pessoas coletivas, no trimestre de referência, é positivo em 23 pessoas coletivas e entidades equiparadas.

ESTATÍSTICAS MONETÁRIAS E FINANCEIRAS

No 4.º trimestre de 2021, o valor das compras nacionais (TPA) e dos levantamentos nacionais (CA), efetuados nos Açores, totalizou cerca de 480,4 milhões de euros, apresentando um aumento de 10,3% face ao mesmo período do ano anterior. Em termos anuais, a variação foi de 13,9%.

Neste trimestre, o valor das compras internacionais (TPA) e levantamentos internacionais (CA), atingiu o valor global de 25,6 milhões de euros, a que corresponde a uma variação homóloga de 112,9%. Em termos anuais, a variação foi de 93,9%.

O volume de compras e levantamentos nacionais, no período considerado, representou 94,9% do total de compras e levantamentos.

No final do quarto trimestre de 2021, o saldo do volume de empréstimos concedidos a Sociedades não financeiras foi de 1 714,9 milhões de euros, um valor inferior em 4,4% ao observado no trimestre homólogo (menos 78,3 milhões de euros). O rácio de crédito vencido neste setor institucional atingiu 1,7% no final do trimestre, apurando-se um montante de 29,5 milhões de euros de crédito malparado (menos 13,4 milhões de euros do que no trimestre homólogo).

8

O saldo dos empréstimos concedidos a particulares situou-se em 3 192,3 milhões de euros no final do quarto trimestre, mais 123,1 milhões que o observado no trimestre homólogo. O montante do crédito malparado neste setor atingiu 33,3 milhões de euros no final de dezembro (menos 11,8 milhões de euros do que em dezembro de 2020).

COMÉRCIO INTERNACIONAL E COM O EXTERIOR DA REGIÃO

No 4.º trimestre de 2021, as exportações de bens atingiram 36,2 M€ (aumento de 37,0% em termos homólogos) e as importações 31,0 M€ (diminuição de 13,4% em termos homólogos). O saldo verificado neste trimestre (5,3 M€), é superior ao saldo do trimestre homólogo (-9,3M€) e ao saldo do trimestre anterior (-12,8 M€).

Relativamente aos países intracomunitários, os Açores registaram um saldo positivo de 6,0 M€ (28,6 M€ de exportação contra 22,6 M€ de importação). No que se refere aos países extracomunitários, os Açores registaram um saldo negativo de 0,7 M€ (7,6 M€ de exportação contra 8,4 M€ de importação).

Quanto aos grupos de produtos transacionados, os que representam a maior percentagem são os produtos alimentares e bebidas, quer na entrada (46,5%) quer na saída (52,8%). Na saída, é de destacar igualmente o peso dos produtos da pesca, 30,8%, representando 11,2 M€.

Neste trimestre, o comércio internacional é sobretudo intra-U.E. na entrada (72,9%) e também na saída (78,9%). Durante o ano de 2021, as importações atingiram cerca 140,0 M€, constatando-se uma variação anual negativa de 4,5% e as exportações 132,0 M€, com uma variação anual de positiva de 26,3%, determinando ainda assim um saldo negativo de 8,0 M€ no comércio internacional de bens.

Por categorias, 50,9% das importações são de produtos alimentares e bebidas e 11,2% de produtos de agricultura. Relativamente às exportações, 56,4% são de produtos alimentares e bebidas e 27,8% de produtos da pesca.

Considerando a saída de carne bovina para o exterior, no 4.º trimestre de 2021, saíram dos Açores 3 728 toneladas de carne, correspondendo este valor a 16 890 animais.

Em termos de variação homóloga trimestral, ocorreu um aumento de 17,9% em peso e 16,8% em número de animais.

Neste trimestre saíram 3 083 cabeças de gado vivo da região, apresentando uma diminuição de 0,2%, comparativamente com o trimestre homólogo, contribuindo para este decréscimo os bovinos com menos de 8 meses (-16,7%). Quanto aos bovinos com 1 ano a 2 anos, a variação foi nula (0,0%), enquanto a saída de bovinos com mais de 2 anos teve uma variação positiva de 164,3%.

No quarto trimestre de 2021 foram vendidas 45,7 mil toneladas de produtos lácteos (no valor de 70,4 milhões de euros), com 87,0% destes produtos a serem comercializados para fora dos Açores, com um valor total 62,3 milhões de euros (88,5% da faturação total).

A comercialização dos produtos lácteos para o exterior da região representa, face ao trimestre homólogo, um decréscimo de 14,5% em volume e 14,7% em valor.

Em termos anuais, o volume de produtos lácteos comercializado aumentou 6,5% (+11 340 t) e 10,7% em valor (+30,4 milhões de euros).

Neste último trimestre, o queijo foi o produto com maior faturação (53,4%) com 37,6 milhões de euros, e o leite é o produto com maior volume comercializado (65,7%) com 30,0 mil toneladas.

No quarto trimestre saíram da Região 1 474 toneladas de conservas e preparados de peixe com um valor de 8,7 milhões de euros, representando, relativamente ao mesmo período de 2020, um decréscimo de 11,4% em volume e 14,3% em valor.

Quanto à saída de conservas e preparados de peixe em valor, 44,2% foi para o resto do país (3,8 milhões de euros), 37,1% para a União Europeia (3,2 milhões de euros) e 18,7% para Países Terceiros (1,6 milhão de euros).

No quarto trimestre de 2021, saíram dos Açores por via aérea 293,7 toneladas de peixe fresco, correspondendo a um decréscimo de 15,6% face ao trimestre homólogo.



Neste trimestre, a recolha de leite de vaca diretamente da produção foi cerca de 142,0 milhões de litros, o que equivale a uma diminuição de 3,8% quando comparado com o período homólogo.

O abate de bovinos, em peso, aumentou em peso neste trimestre, 16,6% face ao mesmo período do ano anterior, enquanto o abate de suínos aumentou 2,4% e o de aves diminuiu 12,1%.

Foram descarregadas no quarto trimestre de 2021 cerca de 1 706 toneladas de pescado (peixes, moluscos e crustáceos), correspondendo a um aumento de 47,6% relativamente ao 4.º trimestre de 2020. Para este aumento das capturas contribuiu principalmente a captura de Tunídeos (+107,9%).



INDÚSTRIA E ENERGIA

No quarto trimestre de 2021 produziram-se cerca de 22,3 milhões de litros de leite para consumo, uma diminuição de 12,8% relativamente ao mesmo trimestre do ano anterior. Neste trimestre verificou-se uma variação homóloga negativa de 5,6% na produção de leite em pó e uma variação positiva de 10,9% na produção de queijo.

A produção de energia registou, no quarto trimestre deste ano, um aumento de 3,8% relativamente ao período homólogo. Contribuiu para este aumento a produção de energia térmica (37,3%). Diminuíram a produção de energia geotérmica (-66,3%) e através de outras fontes de produção (-2,0%).

O consumo de energia elétrica neste trimestre aumentou 5,7%, relativamente ao mesmo período do ano anterior, aumentando em quase todos os setores, com +4,0% no setor Doméstico, +12,3% no Comércio/Serviços e + 3,8% nos Serviços Públicos, excetuando-se a Iluminação Pública, com um decréscimo homólogo de 3,1%.

CONSTRUÇÃO E HABITAÇÃO

Em dezembro o valor mediano da avaliação bancária dos alojamentos nos Açores foi de 977 €/m², mais 25 euros que no mês anterior e mais 39 euros que o observado em janeiro. Os apartamentos apresentam um valor por m² (1 290 €/m²) superior ao das moradias (927 €/m²).

Relativamente ao mesmo mês do ano anterior, o valor mediano nos Açores aumentou 3,4% para a todo o tipo de alojamentos.

Neste trimestre, foram licenciados (construções novas, ampliações, reconstruções, alterações e demolições) 231 edifícios, o que corresponde a um aumento de 6,9%, quando comparado com o trimestre homólogo.

Do total de licenças deste trimestre, 65,4% destinam-se a construções novas, das quais 99,3% à habitação. Foram licenciados 137 fogos novos, correspondendo a um decréscimo de 9,3% face ao mesmo período do ano anterior.

A venda de cimento neste trimestre diminuiu 5,2% relativamente ao trimestre homólogo, situando-se em cerca de 35 mil toneladas. A produção de cimento local também diminuiu 5,2% comparativamente com o mesmo trimestre do ano anterior, representando 89,9% da oferta.

COMÉRCIO INTERNO

O índice de vendas do comércio a retalho – produtos alimentares registou no 4º trimestre, a preços constantes (valores corrigidos dos efeitos calendário e de sazonalidade), um acréscimo homólogo de 6,19% e anual de 7,46%.

A preços constantes (valores brutos), a variação trimestral homóloga foi de 6,83%. A anual foi de 7,81%.

A variação trimestral homóloga, a preços correntes (valores brutos) foi de 5,75%, sendo a anual de 7,73%.

Neste trimestre ocorreu um decréscimo de 16,9% nas vendas de veículos novos, relativamente ao mesmo trimestre do ano anterior.

Este decréscimo refere-se principalmente à venda de automóveis ligeiros (-166 veículos), tendo a venda de automóveis pesados diminuído 41,2%. Dos 888 veículos vendidos, 860 são automóveis ligeiros, o que equivale a 96,8% da totalidade de veículos novos vendidos.

TRANSPORTES

O número total de passageiros desembarcados nos aeroportos dos Açores aumentou 138,5%, em termos homólogos, no 4º trimestre. A variação anual foi de 85,1%. Para este acréscimo contribuíram todos os tipos de voos, nomeadamente os passageiros desembarcados nos voos internacionais com 313,1%, seguidos dos voos territoriais (172,3%) e dos voos inter-ilhas com 103,4%.

No último trimestre de 2021 entraram nos Açores 366,1 mil toneladas de mercadoria por via marítima, um decréscimo de 8,4% face ao trimestre homólogo. Os principais produtos entrados foram classificados como Coque e produtos petrolíferos refinados.

Em igual período, saíram dos Açores 76,0 mil toneladas de mercadoria por via marítima, um decréscimo de 4,5% face ao trimestre homólogo. Os principais produtos saídos referem-se igualmente a Produtos alimentares, bebidas e tabaco.

TURISMO

A procura turística no quarto trimestre de 2021, na Região Autónoma dos Açores, apresentou um aumento face ao período homólogo de 149,5% nas dormidas. De outubro a dezembro, para os dados apurados (estabelecimentos hoteleiros, turismo no espaço rural e alojamento local), o total das dormidas foi de 453 735 e o total dos hóspedes foi de 154 102.

Os proveitos totais e os de aposento (estabelecimentos hoteleiros e turismo no espaço rural) apresentaram, respetivamente, um valor de 16,7 milhões de euros (+189,8%) e de 11, 8 milhões de euros (+192,0%).

A estada média trimestral situou-se nos 2,94 dias, um valor superior em 0,09 dias relativamente ao trimestre homólogo.



(a) Texto Extraído do Boletim Trimestral da Estatística do SREA – 4º Trimestre de 2021



2. A ATIVIDADE DA EMPRESA E A SUA ANÁLISE FINANCEIRA

2.1 Demonstrações Financeiras de 2021

Em 2021, as Vendas e as Prestações de Serviços da Empresa atingiram um valor de **92.478.82 euros**, decrescendo cerca de 67.28 % em relação ao ano de 2020, sendo os seus **Rendimentos** totais de 884.397.80 euros.

Os **Gastos de exploração**, incluindo impostos, foram de **925.223.56 euros**, aumentando 18,69 % comparativamente com o ano de 2020.

Naqueles **Gastos** totais de **925.223.56 euros**, os **Fornecimentos e Serviços Externos**, com 374.527.65 euros, representam 40.48 %, os **Gastos com Pessoal**, na quantia de 242.263.13 euros, representam 26.18 %, os **Gastos de Depreciações e Amortizações**, na quantia de 197.860.84 euros, representam 21.39 %, as **Perdas Por Imparidade** na quantia de 5.104.97 euros representam 0.55 %, os **Gastos de Financiamento** na quantia de 94.185.74 euros representam 10.18 % e o **Imposto sobre o Rendimento do Período** na quantia de 10.079.36 euros, equivale 1.49 % dos gastos totais.

O valor remanescente, ou seja, os **Outros Gastos**, na quantia de 21.360.59 euros, representam 2.31 %.

Sendo o total dos Rendimentos de **884.397.80 euros** e o total dos **Gastos de 925.223.56 euros**, os **Resultados Líquidos do Período de Janeiro a Dezembro de 2021, foram negativos na quantia de 40.825.76 euros** (124.362.94 euros negativos em 2020).

Os Capitais Próprios da Empresa são, à data de 31 de dezembro de 2021, na quantia de **10.373.310.76 euros**, conforme consta do seguinte quadro:

SNC	CAPITAIS PRÓPRIOS	2021	%	2020	%	Varição
51	Capital Social realizado	1.750.000,00	16,87%	1.750.000,00	17,03%	0,00
52	Ações (Quotas)	-244,51	0,00%	-244,51	0,00%	0,00
55	Reservas	324.776,80	3,13%	324.776,80	3,16%	0,00
56	Resultados Transitados	888.499,59	8,57%	825.270,26	8,03%	63.229,33
57	Ajustamentos em Ativos Financeiros	0,00	0,00%	0,00	0,00%	0,00
58	Excedentes de Revalorização	7.451.104,64	71,83%	7.509.697,81	73,07%	-58.593,17
59	Outras Variações no Capital Próprio	0,00	0,00%	-8.159,25	-0,08%	8.159,25
81	Resultado Líquido do Período	-40.825,76	-0,39%	-124.362,94	-1,21%	83.537,18
	Totais	10.373.310,76	100,00%	10.276.978,17	100,00%	96.332,59

Sendo o seu Capital Social de 1.750.000.00 euros, está salvaguardada a proporcionalidade entre Capital Social e Capitais Próprios, exigida pelo **Artigo 35º do Código das Sociedades Comerciais**.

**Demonstrações Financeiras do ano de 2021
RELATÓRIO DE GESTÃO**



2.2 Evolução Anual

A evolução verificada nos **Gastos e Rendimentos** dos últimos **dois exercícios** foi a seguinte:

2.2.1 Evolução dos Gastos

SNC	GASTOS	2021	%	2020	%
61	CUSTO DAS MERCADORIAS VENDIDAS	0,00	0,00%	0,00	0,00%
62	FORNECIMENTOS SERV. EXTERNOS	374.527,65	40,48%	240.624,88	30,9%
63	GASTOS COM O PESSOAL	242.263,13	26,18%	197.857,54	25,4%
64	GASTOS DEPRECIAÇÃO AMORTIZAÇÃO	197.860,84	21,39%	226.734,07	29,09%
65	PERDAS POR IMPARIDADES	5.104,97	0,55%	6.611,85	0,85%
66	PERDAS POR REDUÇÃO DO JUSTO VALOR	0,00	0,00%	0,00	0,00%
67	PROVISÕES DO EXERCICIO	0,00	0,00%	0,00	0,00%
68	OUTROS GASTOS E PERDAS	21.360,59	2,31%	21.939,10	2,81%
69	GASTOS PERDAS FINANCIAMENTO	94.185,74	10,18%	98.542,48	12,64%
811	IMPOSTO SOBRE O RENDIMENTO DO PERIODO	10.079,36	1,09%	12.795,41	1,64%
	TOTAL DOS GASTOS	925.223,56	102,18%	779.514,51	103,28%

2.2.2 Evolução dos Rendimentos

SNC	RENDIMENTOS	2021	%	2020	%
71	VENDAS DE MERCADORIAS	0,00	0,00%	0,00	0,00%
72	PRESTAÇÃO DE SERVIÇOS	92.478,82	10,46%	282.663,25	43,1%
73	VARIAÇÕES NOS INVENTÁRIOS DA PRODUÇÃO	0,00	0,00%	0,00	0,0%
74	TRABALHOS PARA A PRÓPRIA EMPRESA	0,00	0,00%	0,00	0,00%
75	SUBSIDIOS À EXPLORAÇÃO	787.191,08	89,01%	366.969,93	56,01%
76	REVERSÕES	1.471,83	0,17%	783,50	0,12%
77	GANHOS POR AUMENTOS DO JUSTO VALOR	0,00	0,00%	0,00	0,00%
78	OUTROS RENDIMENTOS E GANHOS	3.256,07	0,37%	4.734,89	0,72%
79	JUROS DIVIDENDOS E OUTROS RENDIMENTOS SIMILARES	0,00	0,00%	0,00	0,00%
	TOTAL DOS RENDIMENTOS	884.397,80	100,00%	655.151,57	100,00%
81	Resultado Líquido do período	-40.825,76	0,00%	-124.362,94	0,00%

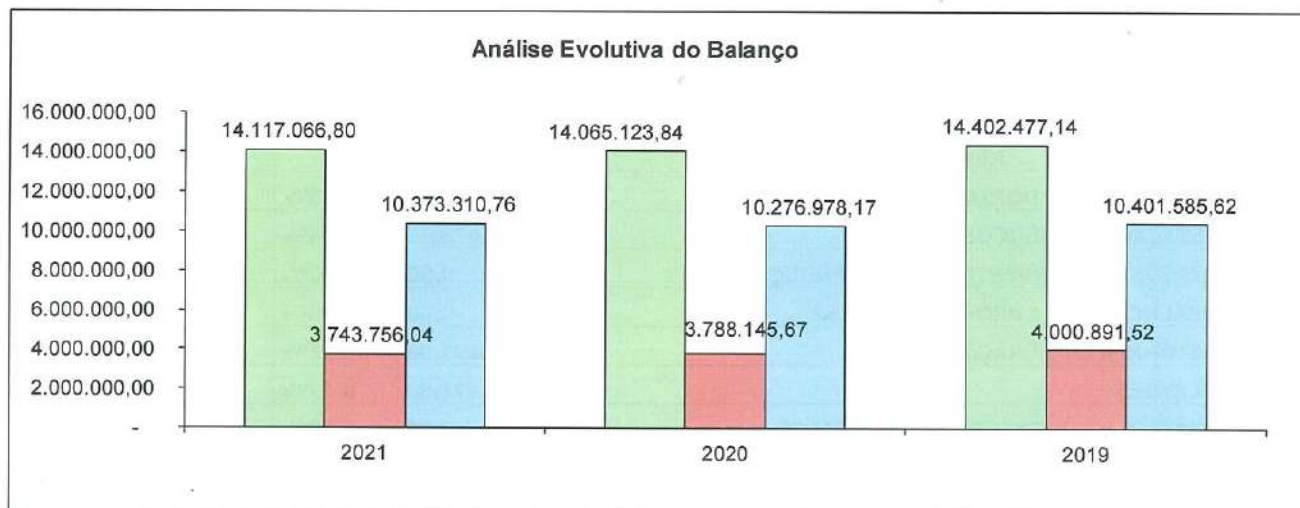
Demonstrações Financeiras do ano de 2021
RELATÓRIO DE GESTÃO

X

Analogamente e em termos de **Balanco e da Demonstração dos Resultados**, a evolução verificada nos **últimos três anos** foram a seguinte:

2.2.3 Evolução do Balanco

Anos	Ativo	Passivo	Capitais Próprios
2021	14.117.066,80	3.743.756,04	10.373.310,76
2020	14.065.123,84	3.788.145,67	10.276.978,17
2019	14.402.477,14	4.000.891,52	10.401.585,62

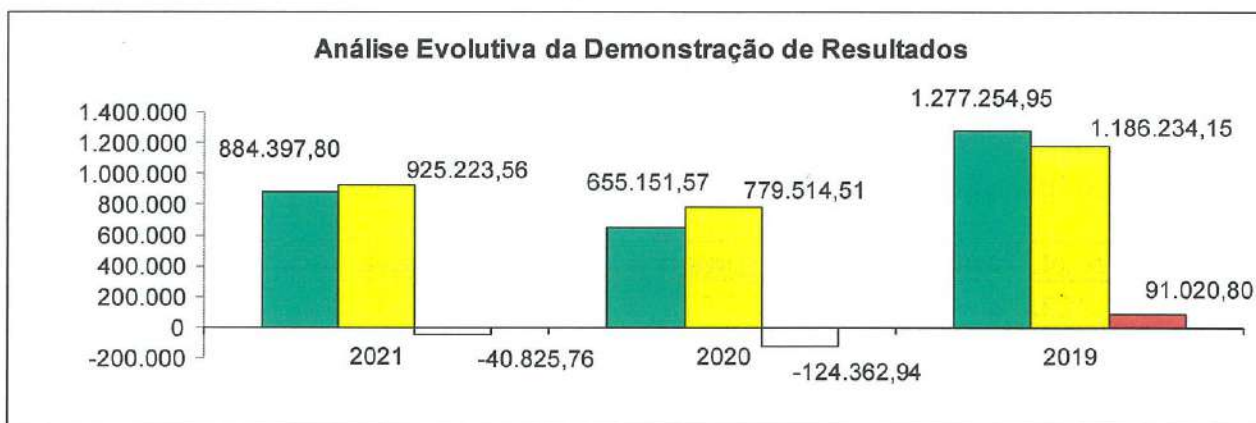


Demonstrações Financeiras do ano de 2021
RELATÓRIO DE GESTÃO

f

2.2.4 Evolução da Demonstração dos Resultados

Anos	Rendimentos	Gastos	Resultado Líquido
2021	884.397,80	925.223,56	(40.825,76)
2020	655.151,57	779.514,51	(124.362,94)
2019	1.277.254,95	1.186.234,15	91.020,80



8

2.2.5 Indicadores de Gestão

Da aplicação de alguns rácios da gestão às Demonstrações Financeiras da empresa dos dois últimos anos, obtivemos os resultados que abaixo se discriminam:

2.2.5.1 Rendibilidade dos Capitais Próprios (RCP)

Resultado Líquido
Capitais Próprios

Componentes	2021 (N)	2020 (N-1)
Resultado Líquido	(40.825,76)	(124.362,94)
Capitais Próprios	10.373.310,76	10.276.978,17
Rácio	-0,39%	-1,21%

Nota: Também conhecido por “**return on equity**”, é visto como um dos indicadores financeiros mais importantes para a gestão. No entanto, um valor elevado poderá resultar dos capitais próprios serem reduzidos. Inversamente, pode existir também empresas com valor baixo e tal facto ser devido ao elevado valor das depreciações/amortizações e provisões.

2.2.5.2 Autonomia Financeira

Capitais Próprios
Ativo

Componentes	2021 (N)	2020 (N-1)
Capitais Próprios	10.373.310,76	10.276.978,17
Ativo	14.117.066,80	14.065.123,84
Rácio	73,48%	73,07%

Nota: Normalmente considera-se **bom um valor superior a 20%**, caso contrário, existirá provavelmente uma insuficiência entre dotação de capital próprio e excessiva dependência de capitais alheios. As instituições financeiras facilitam o crédito às empresas com autonomias elevadas, já que estas demonstram maior capacidade de honrar os compromissos.

Demonstrações Financeiras do ano de 2021
RELATÓRIO DE GESTÃO

✓

2.2.5.3 Estrutura de Endividamento

Financiamentos Obtidos de Passivo Corrente
Passivo

Componentes	2021 (N)	2020 (N-1)
Financiamentos Obtidos de Passivo Corrente	229.512,01	215.092,87
Passivo	3.743.756,04	3.788.145,67
Rácio	6,13%	5,68%

Nota: O passivo de curto prazo deve estar controlado. A empresa deve procurar encontrar um equilíbrio, de modo a financiar a sua atividade com capitais mais estáveis que não estejam a pressionar sistematicamente a tesouraria.

2.2.5.4 Liquidez Geral

Ativo Corrente
Passivo Corrente

Componentes	2021 (N)	2020 (N-1)
Ativo Corrente	292.976,66	118.824,87
Passivo Corrente	436.135,58	375.837,63
Rácio	67,18%	31,62%

Nota: Quanto maior o valor do indicador, maior será a capacidade da empresa em solver os compromissos de curto prazo.

✓

3. EXPETATIVAS FUTURAS

3.1. ASPETOS RELEVANTES DO PLANO REGIONAL ANUAL 2022

3.1.1. Introdução

O Plano Regional Anual para o ano de 2022 inicia o segundo ciclo anual de programação do investimento público nos Açores, enquadrado pelas Orientações de Médio Prazo 2021-2024.

Este quadriénio, que corresponde à ação do XIII Governo Regional dos Açores, decorre num ambiente económico e financeiro mais desfavorável do que o do quadriénio precedente, derivado da pandemia da doença COVID-19, que causou uma crise de saúde pública e, conseqüentemente, uma crise económica e social sem precedentes.

A pandemia provocada pelo coronavírus SARS-CoV-2, responsável pela doença COVID-19, teve conseqüências sanitárias, económicas e sociais em todo o país, cujos efeitos não se manifestaram de igual forma para todos os cidadãos. As suas conseqüências criaram novas desigualdades e agravaram as já existentes. Neste documento, dá-se resposta a um cenário complexo e exigente, introduzindo-se novos mecanismos e reforçando alguns dos já implementados.

A programação anual insere-se na estratégia definida para o médio prazo e estabelece em cada setor da política regional o investimento público que será promovido pelos diversos departamentos do Governo Regional dos Açores, durante o corrente ano de 2022.

3.1.2. Enquadramento das políticas Setoriais

. **Políticas para a coesão social e para a igualdade de oportunidades**, o Plano Regional Anual para o ano de 2022 prevê assegurarmos o desenvolvimento de políticas transversais e de estratégia de atuação multidisciplinar que permita que todo o cidadão possa desfrutar de uma vida ativa e saudável. Assim sendo, foram delineadas estratégias e ações com o objetivo de reforçar a capacidade da comunidade em apoiar e integrar os grupos, indivíduos e famílias que enfrentam maiores dificuldades.



. **Um futuro mais digital e ecológico no seio da sociedade do conhecimento**, a predominância no tecido económico regional de micro e pequenas empresas afeta a capacidade de inovação e a produtividade. Os níveis de internacionalização das empresas portuguesas e açorianas são relativamente fracos. Existem necessidades de investimento para melhorar o crescimento e a competitividade das micros, pequenas e médias empresas (PME) para permitir que estas cresçam, criem empregos, se internacionalizem e promovam uma transformação industrial neutra em termos climáticos. Há que **incentivar** o ecossistema empreendedor, o networking, as novas ferramentas de marketing, o fortalecimento de competências nas áreas de gestão e financeira, a partilha de conhecimento entre setores e fronteiras nacionais, facilitar o **acesso ao crédito e ao capital próprio** e melhorar a consciencialização sobre as oportunidades de financiamento disponíveis e serviços avançados de negócios para as PME.

. **Uma governação ao serviço das pessoas, próxima e transparente**, no reconhecimento da necessidade e do direito de todas as ilhas acederm e atraírem novas oportunidades, num verdadeiro desenvolvimento harmonioso de cada uma das ilhas da Região Autónoma dos Açores, desenvolvemos o conceito de Autonomia de Responsabilização. Este conceito que estamos a desenvolver nesta XII legislatura, pelo XIII Governo Regional dos Açores, pretende o reforço da afirmação da identidade açoriana, dos valores democráticos e autonómicos, da participação política da Região Autónoma dos Açores no plano nacional, europeu e mundial, pelo que tais desideratos só serão possíveis se houver um verdadeiro rigor e acesso à informação por parte dos açorianos, através dos órgãos de comunicação social e da comunicação institucional do Governo Regional dos Açores. Ambos contribuem sobremaneira para efetivar um pensamento livre e crítico, uma efetiva participação da sociedade, a iniciativa dos agentes sociais e económicos, o bom funcionamento da Administração Pública Regional e das autarquias locais, e a verdadeira coesão social e territorial que preconizamos.

. **Afirmar os Açores no Mundo**, durante o ano de 2022, o Governo Regional dos Açores irá dinamizar novas formas, mais eficientes e eficazes, de comunicação entre as comunidades açorianas e destas com a Região Autónoma dos Açores, através da criação de ferramentas que, para além de possibilitarem uma partilha de conhecimento e a divulgação de cada uma das comunidades e das suas instituições, estimularão a relação destas com os diversos setores da sociedade açoriana.

3.2. O ANO ASSOLADO PELO COVID-19

A **pandemia provocada pela COVID-19** veio alterar, de forma radical, o cenário económico mundial que se vinha registando nos últimos anos.

Os efeitos decorrentes desta pandemia provocados do lado da procura e do lado da oferta estão a ter um impacto assinalável sobre os fluxos de comércio internacional. Observa-se um **colapso das trocas de bens e serviços**. A redução dos fluxos de comércio é amplificada pelo facto de algumas das economias mais afetadas pela propagação da **COVID-19** terem um papel central em termos das cadeias de valor internacionais. Estas cadeias densificaram-se ao longo das últimas duas décadas em torno da **China, Alemanha e EUA**, tornando-as vulneráveis a crises que afetem particularmente estas economias.

O facto de os efeitos da pandemia não serem simétricos a todas as partes do mundo implica ainda que a **disrupção da atividade** a nível global seja prolongada. Adicionalmente, poderão existir efeitos negativos a longo prazo, decorrentes desta pandemia, sobre áreas de comércio associadas, por exemplo, à intensificação de **pressões protecionistas** que se sobreponham à expectável reconfiguração das cadeias de valor globais decorrentes da decisão das empresas em diversificar fontes de abastecimento e manter maiores stocks de produtos intermédios.

A natureza do choque provocado pela pandemia exigiu uma resposta de política orçamental diferente. O efeito dos estabilizadores automáticos, decorrente de um **aumento das transferências com subsídios de desemprego e de doença** ou de uma diminuição automática da receita fiscal, foi importante, mas limitado, face à magnitude dos efeitos diretos da pandemia e das necessárias medidas de contenção sanitária entretanto adotadas.

A generalidade dos governos das economias avançadas adotou um conjunto de medidas discricionárias, com um impacto orçamental significativo, que pode dividir-se genericamente em três grupos, consoante a sua incidência: medidas de sustentação dos sistemas de saúde, medidas de proteção social das famílias e medidas de apoio às empresas e ao setor produtivo.

Segundo os últimos dados disponíveis, do **Fundo Monetário Internacional (FMI)**, a atividade económica mundial, em 2020, registou uma quebra sem paralelo nas décadas mais recentes, refletindo o impacto da pandemia da doença COVID-19. O PIB mundial registou uma redução de 3,3 % relativamente ao ano anterior, e o comércio mundial de bens e serviços caiu também abruptamente, com uma redução de 8,5 % face a 2019.

Nas economias avançadas registou-se, **em 2020**, uma desaceleração da produção em - 4,7 %, sobretudo devido aos decréscimos de produção verificados em Espanha (- 11 %), Reino Unido (- 9,9 %), Itália (- 8,9 %) e França (- 8,2 %). A área do euro registou um decréscimo da produção de - 6,6 % e os Estados Unidos de - 3,5 %.

Registou-se, **em 2020**, para as economias emergentes e em desenvolvimento, uma redução na produção de - 2,2 %, contribuindo de forma significativa para essa desaceleração as reduções na produção no México (- 8,2 %), Índia (- 8 %) e África do Sul (- 7 %).

Realça-se, **em 2020**, que das economias avançadas e emergentes, apenas a **China** registou uma taxa de crescimento positiva do PIB, de 2,3 %.

A **inflação** subjacente registada **em 2020**, medida pelos preços no consumidor, evidencia uma maior moderação nas economias avançadas do que nos mercados emergentes, na sequência de níveis de atividade económica mais contidos. A **desaceleração da procura** global favoreceu a redução do preço do petróleo (- 32,7 %), que, por sua vez, afetou o nível geral de inflação.

Segundo as projeções do **FMI**, este cenário será invertido **em 2021**, face à existência de várias vacinas seguras e eficazes para combater o coronavírus SARS-CoV-2, responsável pela doença COVID-19.

Em termos de evolução média anual estima-se, **em 2021**, para o comércio de bens e de serviços mundial, um crescimento à taxa de 8,4 %, representando uma variação de +16,9 pontos percentuais (pp) em relação ao ano anterior, enquanto para a produção mundial estima-se um crescimento do PIB à taxa de 6 %, correspondendo a uma variação de +9,3 pp no mesmo período.

Nas **economias avançadas estima-se, para 2021**, uma aceleração da produção em 5,1 %, sobretudo devido ao crescimento nos **Estados Unidos** (6,4 %), **Reino Unido** (5,3 %), **Canadá** (5 %) e na área do euro (4,4 %).

Também se estima, **em 2021**, para as economias emergentes e em desenvolvimento, um crescimento na produção de 6,7 %, contribuindo de forma significativa para essa aceleração os aumentos de produção previstos para a Índia (12,5 %), China (8,4 %) e México (5 %).

4

A **inflação** prevista para 2021, medida pelos preços no consumidor, evidencia uma maior moderação nas economias avançadas (1,6 %) do que nos mercados emergentes (4,9 %).

Relativamente aos preços das matérias-primas, verifica-se uma estimativa mais favorável para os **preços do petróleo** do que no ano anterior (+41,7 %), derivada do início esperado da recuperação económica mundial. Relativamente às restantes matérias-primas, a estimativa para 2021 prevê uma variação positiva de 16,1 %.

Constata-se que o presente panorama internacional é marcado por **níveis muito elevados de incerteza**, que advêm de um conjunto alargado de fatores de âmbito político e económico. Em particular, persiste um nível de incerteza muito elevado, em que o ritmo de recuperação esperado está fortemente condicionado: pela evolução mundial da pandemia; pelo ritmo da vacinação e pela continuidade de medidas de estímulo económico tomadas pelos governos e pelos bancos centrais.

3.3. OS PLANOS DA ATIVIDADE DA EMPRESA PARA 2022

O desenvolvimento económico dos Açores, a criação de emprego e a fixação das populações passam necessariamente pelo **investimento privado**. Neste âmbito, os sistemas de incentivos ao investimento privado constituem um instrumento fundamental de política económica, facilitando a adequação do tecido produtivo a uma maior concorrência interna e externa, através da obtenção de ganhos de produtividade e de competitividade, acelerando o processo de ajustamento da economia regional em direção a novos perfis de especialização.

A predominância no tecido económico regional de **micro e pequenas empresas** afeta a capacidade de inovação e a produtividade. Os níveis de internacionalização das empresas portuguesas e açorianas são relativamente fracos. Existem necessidades de investimento para **melhorar o crescimento e a competitividade das micros, pequenas e médias empresas (PME) para permitir que estas cresçam, criem empregos, se internacionalizem e promovam uma transformação industrial neutra em termos climáticos**.

Há que **incentivar o ecossistema empreendedor**, o networking, as novas ferramentas de marketing, o fortalecimento de competências nas áreas de gestão e financeira, a partilha de conhecimento entre setores e fronteiras nacionais, facilitar o acesso ao crédito e ao capital próprio e melhorar a consciencialização sobre as oportunidades de financiamento disponíveis e serviços avançados de negócios para as PME.

f

Por outro lado, é necessário um esforço para se atingirem as metas estabelecidas de descarbonização a longo prazo, para 2030 e 2050. As necessidades prioritárias de **investimento** passam por promover medidas de eficiência energética e energia renovável e, em particular, **melhorar a eficiência energética nas PME**, apoiando a transição para a utilização de energias renováveis, de sistemas de energia inteligentes e soluções de armazenamento.

É imperativo promover a transição para a economia circular, favorecendo práticas, ações e comportamentos sustentáveis para **aumentar a eficiência dos recursos das micros, pequenas e médias empresas**.

No âmbito da política de incentivos, o período em causa coincide com o arranque do **novo quadro 2021-2027**, que, por via da situação de emergência vivida nos últimos meses **devido ao surto pandémico COVID-19**, encontra-se ainda em negociação, estimando-se que no início do segundo trimestre de 2021 seja dado seguimento à negociação do **Acordo de Parceria entre a UE e Portugal**, para que sejam admitidas candidaturas ainda no decorrer deste ano.

4. PROPOSTA DE APLICAÇÃO DOS RESULTADOS

Nos termos da **alínea f) do Artigo 66º do Código das Sociedades Comerciais**, propomos a seguinte aplicação dos **Resultados Líquidos do Período de janeiro a dezembro de 2021, negativos na quantia de 40.825.76 Euros**:

a) Transferir o valor dos Resultados Líquidos do período de janeiro a dezembro de 2021, negativos, na quantia de **40.825.76 euros** para a conta de **Resultados Transitados**.

5. CONSIDERAÇÕES FINAIS

De acordo com o disposto com o **artigo 210.º do Código dos Regimes Contributivos de Sistema Previdencial de Segurança Social – Lei n.º 110/2009, de 16 de setembro**, declara-se que esta Empresa não se encontrava em situação de dívida vencida perante a Segurança Social, em 31 de dezembro de 2021.

Nos termos do **artigo 2.º do Decreto-Lei 534/80, de 7 de novembro**, declara-se que a Empresa não apresentava dívidas ao Estado em situação de mora, em 31 de dezembro de 2021.

Demonstrações Financeiras do ano de 2021
RELATÓRIO DE GESTÃO

✓

Ponta Delgada, 28 de Fevereiro de 2022

O Conselho de Administração




JOSÉ MANUEL ALMEIDA MEDEIROS

Presidente



PEDRO FILIPE RODRIGUES FURTADO

Vogal



COLISEU MICAELENSE



RELATÓRIO ATIVIDADES ANO DE 2021



Relatório Anual de Atividades da Coliseu Micaelense

2021

6 de março 2021 Pedro Abrunhosa

8 e 9 de setembro 2021 Tremor

12 de setembro 2021 Cancioneiro da Bicharada

18 de setembro 2021 Luís Alberto Bettencourt

2 de outubro 2021 Amor Electro | Tour Juntos

9 de outubro 2021 Zeca Medeiros

12 de outubro 2021 O Lobo Faminto e a Capuchinho Vermelho

16 de outubro 2021 Monólogos da Vagina

20 de outubro 2021 Mini Opera | Menina do mar dos Açores *

23 de outubro 2021 GNR

30 de outubro 2021 ALPHAVILLE

6 de novembro 2021 Luís Barbosa Band

12 de novembro 2021 A Noite de Circo

13 de novembro 2021 Manel, The Islan Man

20 de novembro 2021 A Festa da Bicharada

24 de novembro 2021 ID A tua marca na net *

27 de novembro 2021 Bárbara Tinoco

30 de novembro 2021 Jardim-Escola João de Deus | Festa de Natal 2021

3 de dezembro 2021 The Cotton Christmas

7 de dezembro 2021 Colégio Gente Palmo e Meio | Festa de Natal 2021



7 de dezembro 2021 Festa de Natal 2021 CCR

12 de dezembro 2021 Clássicos de Natal 2021

16 de dezembro 2021 Festa de Natal Grupo Bensaude *

*Eventos que não contabilizam para contagem de espetadores.

No total a Coliseu Micaelense realizou 23 eventos, entre eventos públicos e privados, registando-se um total de 10 419 espetadores.



COLISEU MICAELENSE



MAPAS FINANCEIROS

**(Balanço, Demonstração dos Resultados,
Fluxos de Caixa e Capitais Próprios)**

Trabalho elaborado com a colaboração da NECA, LDA., Telefone 296304270- Site - www.neca.pt



Balço - (modelo normal)
a 31-12-2021
(montantes em euros)

COLISEU MICAELENSE, EM,SA
NIPC - 512059420

RUBRICAS	NOTAS	DATAS	
		31-12-2021	31-12-2020
ACTIVO			
Activo não corrente			
Activos fixos tangíveis	3-8-10	13.822.125,81	13.944.730,40
Activos Intangíveis	3-16	0,00	525,13
Outros investimentos financeiros	3-16	1.954,33	1.043,44
Total do Activo não corrente		13.824.080,14	13.946.298,97
Activo corrente			
Cientes	3-13	14.480,66	8.100,16
Estado e outros entes públicos	26-30-31	63.519,05	66.876,73
Outros créditos a receber	3	5.167,40	4.430,94
Diferimentos	3	22.436,03	5.778,29
Caixa e depósitos bancários	4	187.383,52	33.638,75
Total do Activo corrente		292.986,66	118.824,87
Total do activo		14.117.066,80	14.065.123,84
CAPITAL PRÓPRIO E PASSIVO			
Capital próprio			
Capital subscrito	28	1.750.000,00	1.750.000,00
Ações (Quotas)	28	(244,51)	(244,51)
Reservas Legais		258.000,00	258.000,00
Outras reservas		66.776,80	66.776,80
Resultados transitados	2	888.499,59	825.270,26
Excedentes de revalorização	8	7.451.104,64	7.509.697,81
Ajustamentos/Outras variações no capital próprio	16	(0,00)	(8.159,25)
Capital Próprio antes do Resultado do período		10.414.136,52	10.401.341,11
Resultado líquido do período		(40.825,76)	(124.362,94)
Total do capital próprio		10.373.310,76	10.276.978,17
Passivo			
Passivo não corrente			
Financiamentos obtidos	10-11	2.308.110,52	2.401.471,02
Passivos por impostos diferidos	26	999.509,94	1.010.837,02
Total Passivo não corrente		3.307.620,46	3.412.308,04
Passivo corrente			
Fornecedores	3	23.956,00	4.806,11
Estado e outros entes públicos	26-30-31	8.374,28	4.295,37
Financiamentos obtidos	10-11	229.512,01	215.092,87
Outras dividas a pagar	3	158.908,67	151.643,28
Diferimentos	23	15.384,62	0,00
Total Passivo corrente		436.135,58	375.837,63
Total do passivo		3.743.756,04	3.788.145,67
Total do capital próprio e do passivo		14.117.066,80	14.065.123,84

O Conselho de Administração

O Contabilista Certificado

Hermano Garcia Varão
Inscrição n.º 405 na OCC



Demonstração dos Resultados por Naturezas - (modelo normal) do período de 12/2021
(montantes em euros)

COLISEU MICAELENSE, EM, SA

NIPC - 512059420

RENDIMENTOS E GASTOS	NOTAS	PERÍODOS	
		31-12-2021	31-12-2020
Vendas e serviços prestados	21	92.478,82	282.663,25
Subsídios à exploração	3-6-23	787.191,08	366.969,93
Fornecimentos e serviços externos	3	(374.527,65)	(240.624,88)
Gastos com o pessoal	29	(242.263,13)	(197.857,54)
Imparidade de dívidas a receber (perdas/reversões)	13	(3.633,14)	(5.828,35)
Aumentos / Reduções Por Justo Valor	3	0,00	0,00
Outros rendimentos	3-25	3.256,07	4.734,89
Outros gastos	3	(29.234,96)	(30.371,57)
Resultado antes de depreciações, gastos de financiamento e impostos		233.267,09	179.685,73
Gastos/reversões de depreciação e de amortização	8	(197.860,84)	(226.734,07)
Resultado operacional (antes de gastos de financiamento e impostos)		35.406,25	(47.048,34)
Juros e gastos similares suportados	3-11	(86.311,37)	(90.110,01)
Resultado antes de impostos		(50.905,12)	(137.158,35)
Imposto sobre o rendimento do período	26	10.079,36	12.795,41
Resultado líquido do período		(40.825,76)	(124.362,94)

O Conselho de Administração

O Contabilista Certificado

Hermano Garcia Varão
Inscrição n.º 405 na OCC



Demonstração dos Fluxos de Caixa do
período de 31/12/2021
(montantes em euros)

COLISEU MICAELENSE, EM, SA
NIPC - 512059420

RUBRICAS	NOTAS	PERÍODO	
		31-12-2021	31-12-2020
Fluxos de caixa das actividades operacionais - método directo			
Recebimentos de clientes	3	82.465,00	300.714,11
Pagamentos a fornecedores	3	(440.616,86)	(156.117,31)
Pagamentos ao pessoal	29	(239.730,49)	(200.044,65)
Caixa gerada pelas operações		(597.882,35)	(55.447,85)
Pagamento/recebimento do imposto sobre o rendimento	26-31	19.202,00	(24.363,15)
Outros recebimentos/pagamentos	3	964.888,86	244.431,31
Fluxos de caixa das actividades operacionais (1)		386.208,51	164.620,31
Fluxos de caixa das actividades de investimento			
Pagamentos respeitantes a:			
Activos fixos tangíveis	8	(58.425,75)	(74.500,60)
Activos Intangíveis		(910,89)	0,00
Investimentos financeiros		0,00	0,00
Recebimentos provenientes de:			
Investimentos financeiros	26	0,00	25,89
Fluxos de caixa das actividades de investimento (2)		(59.336,64)	(74.474,71)
Fluxos de caixa das actividades de financiamento			
Recebimentos provenientes de:			
Financiamentos Obtidos	3-10-11	0,00	0,00
Pagamentos respeitantes a:			
Financiamentos obtidos	3-10-11	(78.941,36)	(89.534,86)
Juros e gastos similares	11	(94.185,74)	(98.542,48)
Outras Operações de Financiamento	11	0,00	(244,51)
Fluxos de caixa das actividades de financiamento (3)		(173.127,10)	(188.321,85)
Variação de caixa e seus equivalentes (1+2+3)		153.744,77	(98.176,25)
Caixa e seus equivalentes no início do período		33.638,75	131.815,00
Caixa e seus equivalentes no fim do período		187.383,52	33.638,75

O Conselho de Administração

O Contabilista Certificado

Hermano Garcia Varão
Inscrição n.º 405 na OCC



Demonstração das Alterações no Capital Próprio do período findo em
31/12/2021
(montantes em euros)

NIPC - 512059420

DESCRIÇÃO	NOTAS	Capital Subscrito	Ações(quotas próprias)	Outros Instrumentos de capital próprio	Prémios de emissão	Reservas Legais	Outras Reservas	Resultados Transitados	Excedentes de revalorização	Ajustamentos / outras variações no capital próprio	Resultado Líquido do Período	Total	Interesses que não controlam	Total do Capital Próprio
POSIÇÃO NO INÍCIO DO PERÍODO 2021 6	28	1.750.000,00	(244,51)			258.000,00	66.776,80	825.270,26	7.509.697,81	(8.159,25)	(124.362,94)	10.276.978,17		10.276.978,17
ALTERAÇÕES NO PERÍODO														
Outras alterações reconhecidas no capital próprio								63.229,33	(58.593,17)	8.159,25	124.362,94	137.158,35		137.158,35
7								63.229,33	(58.593,17)	8.159,25	124.362,94	137.158,35		137.158,35
RESULTADO LÍQUIDO DO PERÍODO 8	26										(40.825,76)	(40.825,76)		(40.825,76)
RESULTADO INTEGRAL 9=7+8											96.332,59	96.332,59		96.332,59
OPERAÇÕES COM DETENTORES DE CAPITAL NO PERÍODO														
10														
POSIÇÃO NO FIM DO PERÍODO 2021 6+7+8+10	28	1.750.000,00	(244,51)			258.000,00	66.776,80	888.499,59	7.451.104,64	0,00	(40.825,76)	10.373.310,76		10.373.310,76
DESCRIÇÃO	NOTAS	Capital Subscrito	Ações(quotas próprias)	Outros Instrumentos de capital próprio	Prémios de emissão	Reservas Legais	Outras Reservas	Resultados Transitados	Excedentes de revalorização	Ajustamentos / outras variações no capital próprio	Resultado Líquido do Período	Total	Interesses que não controlam	Total do Capital Próprio
POSIÇÃO NO INÍCIO DO PERÍODO 2020 1	28	1.750.000,00				208.000,00	66.776,80	727.124,62	7.566.822,65	-8.159,25	91.020,80	10.401.585,62		10.401.585,62
ALTERAÇÕES NO PERÍODO														
Outras alterações reconhecidas no capital próprio						50.000,00		98.145,64	(57.124,85)		(91.020,80)			
2						50.000,00		98.145,64	(57.124,85)		(91.020,80)			
RESULTADO LÍQUIDO DO PERÍODO 3	26										(124.362,94)	(124.362,94)		(124.362,94)
RESULTADO INTEGRAL 4=2+3														
OPERAÇÕES COM DETENTORES DE CAPITAL NO PERÍODO			(244,51)									(244,51)		(244,51)
5			(244,51)									(244,51)		(244,51)
POSIÇÃO NO FIM DO PERÍODO 2020 6=1+2+3+5	28	1.750.000,00	(244,51)			258.000,00	66.776,80	825.270,26	7.509.697,81	(8.159,25)	(124.362,94)	10.276.978,17		10.276.978,17

O Conselho de Administração

O Contabilista Certificado

Hermano Garcia Varão
Inscrição n.º 405 na OCC



COLISEU MICAELENSE



ANEXO ÀS DEMONSTRAÇÕES FINANCEIRAS

Trabalho elaborado com a colaboração da NECA, LDA., Telefone 296304270- Site - www.neca.pt

**ANEXO ÀS DEMONSTRAÇÕES FINANCEIRAS
ANO DE 2021**

	<u>ÍNDICE</u>
NOTA 1 - IDENTIFICAÇÃO DA ENTIDADE	01
NOTA 2 - REFERENCIAL CONTABILÍSTICO DE PREPARAÇÃO DAS DEMONSTRAÇÕES FINANCEIRAS	01-03
NOTA 3 - PRINCIPAIS POLÍTICAS CONTABILÍSTICAS	04-13
3.1 — Bases de mensuração usadas na preparação das demonstrações financeiras	04
3.2 — Outras políticas contabilísticas:	04-10
3.2.1 Contabilização das participações financeiras em subsidiárias e associadas	04
3.2.2 Diferenças de aquisição - "Goodwill"	04-05
3.2.3 Transacções em moeda estrangeira	05
3.2.4 Passivos financeiros	05
3.2.5 Activos fixos tangíveis	05-06
3.2.6 Capitalização de custos com empréstimos e outros custos directamente atribuíveis	06
3.2.7 Subsídios governamentais	07
3.2.8 Activos intangíveis	07-08
3.2.9 Locações	08
3.2.10 Propriedades de Investimento	08
3.2.11 Inventários	09
3.2.12 Contas a receber	09
3.2.13 Rendimentos e gastos	09
3.2.14 Resultados financeiros	09
3.2.15 Impostos sobre rendimentos	10
3.2.16 Caixa e equivalentes de caixa	10
3.3 — Principais pressupostos relativos ao futuro - Gestão de Risco Financeiro	10-11
3.4 — Principais fontes de incerteza das estimativas	12-13
NOTA 4 - FLUXOS DE CAIXA (NCRF 2)	14
NOTA 5 - POLÍTICAS CONTABILÍSTICAS, ALTERAÇÕES NAS ESTIMATIVAS CONTABILÍSTICAS E ERROS (NCRF 4)	14
NOTA 6 - PARTES RELACIONADAS (NCRF 5)	15

**ANEXO ÀS DEMONSTRAÇÕES FINANCEIRAS
ANO DE 2021**

(Conclusão)



NOTA 7 - ACTIVOS INTANGÍVEIS (NCRF 6)	15
NOTA 8 - ACTIVOS FIXOS TANGÍVEIS (NCRF 7)	16-18
NOTA 9 - ACTIVOS NÃO CORRENTES DETIDOS PARA VENDA E UNIDADES OPERACIONAIS DESCONTINUADAS (NCRF 8)	19
NOTA 10 - LOCAÇÕES (NCRF 9)	19
NOTA 11 - CUSTOS DE EMPRÉSTIMOS OBTIDOS (NCRF 10)	20-23
NOTA 12 - PROPRIEDADES DE INVESTIMENTO (NCRF 11)	23
NOTA 13 - IMPARIDADE DE ACTIVOS (NCRF 12)	24-25
NOTA 14 - INTERESSES EM EMPREENDIMENTOS CONJUNTOS E INVESTIMENTOS ASSOCIADOS (NCRF 13)	25
NOTA 15 - CONCENTRAÇÕES DE ACTIVIDADES EMPRESARIAIS (NCRF 14)	25
NOTA 16 - INVESTIMENTOS EM SUBSIDIÁRIAS E CONSOLIDAÇÕES (NCRF 15)	26-28
NOTA 17 - EXPLORAÇÃO E AVALIAÇÃO DE RECURSOS MINERAIS (NCRF 16)	28
NOTA 18 - AGRICULTURA (NCRF 17)	29
NOTA 19 - INVENTÁRIOS (NCRF 18)	30
NOTA 20 - CONTRATOS DE CONSTRUÇÃO (NCRF 19)	31
NOTA 21 - RÉDITO (NCRF 20)	32
NOTA 22 - PROVISÕES, PASSIVOS E ACTIVOS CONTIGENTES (NCRF 21)	33
NOTA 23 - SUBSÍDIOS E APOIOS DO GOVERNO (NCRF 22)	33
NOTA 24 - EFEITOS DE ALTERAÇÕES EM TAXAS DE CÂMBIO (NCRF 23)	34
NOTA 25 - ACONTECIMENTOS APÓS A DATA DO BALANÇO (NCRF 24)	34
NOTA 26 - IMPOSTOS SOBRE O RENDIMENTO (NCRF 25)	34-35
NOTA 27 - MATÉRIAS AMBIENTAIS (NCRF 26)	35
NOTA 28 - INSTRUMENTOS FINANCEIROS (NCRF 27)	36-37
NOTA 29 - BENEFÍCIOS DOS EMPREGADOS (NCRF 28)	37-38
NOTA 30 - DIVULGAÇÕES EXIGIDAS POR DIPLOMAS LEGAIS	39
NOTA 31 - OUTRAS INFORMAÇÕES	40-45

**ANEXO ÀS DEMONSTRAÇÕES FINANCEIRAS
ANO DE 2021**



NOTA 1 – IDENTIFICAÇÃO DA ENTIDADE

1.1- Designação da entidade: Coliseu Micaelense – Sociedade de Promoção e Dinamização de Eventos Culturais, Sociais e Recreativos, E.M., S.A. com o NIPC 512 059 420, matriculada na Conservatória do Registo Comercial de Ponta Delgada, com o Capital Social de 1.750.000,00 euros.

1.2- Sede: Edifício do Coliseu Micaelense sito na Rua de Lisboa, freguesia de São José – Ponta Delgada Telefone: 296 209 500 - Fax: 296 209 501 e correio eletrónico: www.coliseumicaelense.pt

1.3- Natureza da atividade: Promoção e dinamização de atividades e eventos culturais, sociais e recreativos;

1.4- Designação da entidade equiparada a empresa-mãe: Município de Ponta Delgada – NIPC 512 012 814.

1.5- Sede da entidade equiparada a empresa-mãe: Praça da República, freguesia de S. Sebastião – 9504-523 Ponta Delgada. Telefone: 296 304 400. Fax:296304401 – Correio eletrónico: www.cm-pontadelgada.azoresdigital.pt

**NOTA 2 – REFERENCIAL CONTABILÍSTICO DE PREPARAÇÃO DAS
DEMONSTRAÇÕES FINANCEIRAS**

2.1 – A sociedade apresenta as suas demonstrações financeiras de acordo com o Sistema de Normalização Contabilística (SNC), aprovado pelo **Decreto-Lei n.º 158/2009, de 13 de Julho com as alterações introduzidas pela Lei n.º 20/2010 de 23 de Agosto, alterado e republicado pelo Decreto-Lei n.º 98/2015, de 2 de junho.**

2.2 – Não foram derogadas nas demonstrações financeiras, quaisquer disposições do SNC, tendo em vista a necessidade de estas darem uma imagem verdadeira e apropriada do ativo, do passivo e dos resultados da empresa.

2.3 – Não existem situações em que as rubricas não possam ser comparáveis com as do exercício anterior.

2.4 – Foram adotados pela primeira vez, em 2010, as NCRF, não tendo, por tal circunstância, havido afetação da posição financeira e o seu desempenho financeiro, tendo-se considerado **na transição** as situações de reconhecimento, desreconhecimento, reclassificação e mensuração.



f

← 2

**ANEXO ÀS DEMONSTRAÇÕES FINANCEIRAS
ANO DE 2021**

Registe-se para efeitos de histórico que o Balanço em **POC do ano de 2009**, não é comparável com o **Balanço de Abertura em SNC** para igual período, devido aos seguintes ajustamentos de conversão

Balanço	31-12-2009 (SNC)	Ajustamento	31-12-2009 (POC)
. Ativo	18.762.013.67	-8.159.25 (a)	18.770.172.92
. Passivo	6.687.606.64	-581.045.38 (b)	7.268.652.02
. Capitais Próprios	12.074.407.03	8.159.25 (c)	11.501.520.90

- (a) Desreconhecimento de **Imobilizado Incorpóreo (POC) - Ativo Intangível (SNC)**
- (b) Transferência da rubrica 2745 – Subsídios ao Investimento do POC para **5932 – Subsídios ao Investimento – SIVETUR**
- (c) Valor debitado na rubrica **591 – Diferenças de transição**, na quantia de 8.159,25 euros

Enquadramento Fiscal

Decreto-lei n.º 159/2009, de 13 de Julho, Artigo 5.º - Regime Transitório

- Os **efeitos nos capitais próprios** decorrentes da adoção, pela primeira vez, das Normas Internacionais de Contabilidade, do Sistema de Normalização Contabilística, das Normas de Contabilidade Ajustadas emitidas pelo Banco de Portugal ou do Plano de Contas para as Empresas de Seguros, que sejam considerados **fiscalmente relevantes** nos termos do **Código do IRC** e respetiva legislação complementar, resultantes do **reconhecimento ou do não reconhecimento de ativos ou passivos**, ou de alterações na respetiva mensuração, **concorrem, em partes iguais, para a formação do lucro tributável do primeiro período de tributação em que se apliquem aquelas normas e dos quatro períodos de tributação seguintes.**

Artigo 130.º do CIRC, v.g. Dossier Fiscal

- Assim, **o impacto fiscal** da adoção pela primeira vez das NCRF terá lugar nos **períodos de tributação de 2010 a 2014**, considerando-se **um quinto em cada período**, devendo ser devidamente evidenciado no processo de documentação fiscal.



**ANEXO ÀS DEMONSTRAÇÕES FINANCEIRAS
ANO DE 2021**

L

← 3

2.5 – Durante o exercício de 2013 **ocorreram alterações de políticas contabilísticas** relativamente às utilizadas na preparação e apresentação das demonstrações financeiras do exercício findo em 31 de Dezembro de 2012. Concretamente procedeu-se à alteração das taxas de depreciação da rubrica Edifícios e Construções (Edifício Coliseu Micaelense), baixando-a de 5% para 2.5%, nos termos do **artigo 3.º n.ºs 1 e 2 do Decreto – Regulamentar n.º 25/2009 de 14 de Setembro**.

2.6 Durante o **exercício de 2017** voltaram a ocorrer **alterações das políticas contabilísticas** relativamente às utilizadas na preparação das demonstrações financeiras do exercício findo em 31 de Dezembro de 2016, concretamente ao nível das Reavaliações Livres de Imóveis, Depreciações sobre bens reavaliados e Reconhecimento de Passivos por Impostos Diferidos sobre excedentes de reavaliação.

2.7 Durante o **exercício de 2018** voltaram a ocorrer **alterações das políticas contabilísticas** relativamente às utilizadas na preparação das demonstrações financeiras do exercício findo em 31 de Dezembro de 2017, considerando que a empresa, já praticando uma **taxa mínima de depreciação nos Gastos de depreciações do Edifício Coliseu Micaelense, de 2.5%**, prevista no **artigo 3.º do Decreto Regulamentar n.º 25/2009, de 14 de Setembro**, sendo assim o período de vida útil atribuído ao referido **Edifício Coliseu Micaelense de 40 anos, optou pela redução da taxa de depreciação para 1%** por analogia à praticada nos imóveis pertencentes às sociedades que aplicam o SNC-AP, cuja **construção é de alvenaria de pedra**, conforme ponto 7 – Classificador complementar 2 – Cadastro e vidas úteis dos ativos fixos tangíveis, intangíveis e propriedades de investimento – **Decreto-Lei nº 192/2015, de 11 de Setembro**.

NOTA 3 – PRINCIPAIS POLÍTICAS CONTABILÍSTICAS

3.1 — Bases de mensuração usadas na preparação das demonstrações financeiras:

As **demonstrações financeiras** foram preparadas de acordo com o critério base do custo histórico, modificado pela aplicação do justo valor para os instrumentos financeiros derivados, ativos biológicos, propriedades de investimento, ativos e passivos financeiros ao justo valor através de resultados e ativos financeiros disponíveis para venda, exceto aqueles para os quais o justo valor não está disponível.

Ativos não correntes detidos para venda e os grupos de ativos detidos para venda, que venham a ocorrer, serão registados ao menor entre o seu valor contabilístico ou justo valor deduzido dos respetivos custos de venda.

As **políticas contabilísticas apresentadas** foram aplicadas de forma consistente em todos os exercícios apresentados nas demonstrações financeiras.



ANEXO ÀS DEMONSTRAÇÕES FINANCEIRAS ANO DE 2021

X

4

3.2 — Outras políticas contabilísticas:

3.2.1 Contabilização das participações financeiras em subsidiárias e associadas

Os investimentos em subsidiárias e associadas que não estejam classificados como ativos não correntes detidos para venda ou incluídos num grupo para alienação que esteja classificado como ativos não correntes detidos para venda, são reconhecidos ao custo de aquisição (ou em alternativa pelo método da equivalência patrimonial) e são sujeitos a testes de imparidade periódicos, sempre que existam indícios que determinada participação financeira possa estar em imparidade.

3.2.2 Diferenças de aquisição - "Goodwill"

Na sequência da transição para as Normas Contabilísticas e de Relato Financeiro, efetuada com referência a 1 de Janeiro de 2010, a sociedade optou por manter o "goodwill" resultante de concentrações de atividades empresariais, ocorridas antes da data da transição, registado de acordo com as anteriores regras contabilísticas aplicadas pela sociedade.

A partir da data de transição, a totalidade do "goodwill" positivo resultante de aquisições é reconhecido como um ativo e registado ao custo de aquisição, não sendo sujeito a amortização.

Caso o "goodwill" seja negativo este é registado diretamente em resultados do exercício em que a concentração de atividades ocorre. O valor recuperável do "goodwill" das subsidiárias é **avaliado anualmente**, independentemente da existência de indicadores de imparidade. As eventuais perdas de imparidade determinadas são reconhecidas em resultados do exercício. O valor recuperável é determinado com base no valor em uso dos ativos, sendo calculado com recurso a metodologias de avaliação, suportadas em técnicas de fluxos de caixa descontados, considerando as condições de mercado, o valor temporal e os riscos de negócio.

3.2.3 Transações em moeda estrangeira

As transações em moeda estrangeira são convertidas à taxa de câmbio em vigor na data da transação. Os ativos e passivos monetários expressos em moeda estrangeira são convertidos para Euros à taxa de câmbio em vigor na data do balanço. As diferenças cambiais resultantes desta conversão são reconhecidas nos resultados.

Os ativos e passivos não monetários registados ao custo histórico, expressos em moeda estrangeira, são convertidos à taxa de câmbio da data da transação.

Ativos e passivos não monetários expressos em moeda estrangeira registados ao justo valor são convertidos à taxa de câmbio em vigor na data em que o justo valor foi determinado.



ANEXO ÀS DEMONSTRAÇÕES FINANCEIRAS ANO DE 2021

3.2.4 Passivos financeiros

Um instrumento financeiro é classificado como um **passivo financeiro** quando existe uma obrigação contratual por parte do emissor de liquidar capital e/ou juros, mediante a entrega de dinheiro ou de outro ativo financeiro, independentemente da sua forma legal. **Os passivos financeiros** são registados (i) inicialmente pelo seu justo valor deduzido dos custos de transação incorridos e (ii) subsequentemente ao custo amortizado, com base no método da taxa efetiva.

3.2.5 Ativos fixos tangíveis

Os ativos fixos tangíveis da sociedade encontram-se registados ao custo de aquisição deduzido das respetivas amortizações acumuladas e perdas por imparidade. Na data da transição para as NCRF, 1 de Janeiro de 2010, a sociedade decidiu considerar como custo dos ativos fixos tangíveis o seu valor reavaliado determinado em conformidade com as anteriores políticas contabilísticas, o qual era equiparável em termos gerais ao custo mensurado de acordo com as NCRF.

Os custos subsequentes são reconhecidos como ativos fixos tangíveis apenas se for provável que deles resultarão benefícios económicos futuros para a sociedade. As despesas com manutenção e reparação são reconhecidas como gastos à medida que são incorridas de acordo com o regime de acréscimo.

A sociedade procede a testes de imparidade sempre que eventos ou circunstâncias indiciam que o valor contabilístico excede o valor recuperável, sendo a diferença, caso exista, reconhecida em resultados.

O valor recuperável é determinado como o mais elevado entre o seu preço de venda líquido e o seu valor de uso, sendo este calculado com base no valor atual dos fluxos de caixa futuros estimados que se esperam vir a obter do uso continuado do ativo e da sua alienação no fim da sua vida útil.

Os terrenos não são amortizados. As amortizações dos ativos tangíveis são calculadas segundo o método das quotas constantes (método linear) de acordo com os seguintes períodos de vida útil esperada dos bens:

	Número de anos
Edifícios e outras construções	8 a 50
Equipamento básico	5 a 10
Equipamento de transporte	4 a 25
Equipamento administrativo e utensílios	4 a 10
Outros ativos fixos tangíveis	10 a 25



**ANEXO ÀS DEMONSTRAÇÕES FINANCEIRAS
ANO DE 2021**

1



3.2.6 Capitalização de custos com empréstimos e outros custos diretamente atribuíveis

Os juros de empréstimos **diretamente atribuíveis à aquisição ou construção de ativos** são capitalizados como parte do custo desses ativos. Um ativo elegível para capitalização é um ativo que necessita de um período de tempo substancial para estar disponível para uso ou para venda. O montante de juros a capitalizar é determinado através da aplicação de uma taxa de capitalização sobre o valor dos investimentos efetuados. A taxa de capitalização corresponde à média ponderada dos juros com empréstimos aplicável aos empréstimos em aberto no período.

A capitalização de custos com empréstimos inicia-se quando tem início o investimento, já foram incorridos juros com empréstimos e já se encontram em curso as atividades necessárias para preparar o ativo para estar disponível para uso ou para venda. A capitalização é terminada quando todas as atividades necessárias para colocar o ativo como disponível para uso ou para venda se encontram substancialmente concluídas. Outras despesas diretamente atribuíveis à aquisição e construção dos bens, como os custos com matérias consumidas e custos com pessoal são igualmente incorporadas no custo dos ativos.

3.2.7 Subsídios governamentais

Os **subsídios governamentais** são reconhecidos inicialmente quando existe uma certeza razoável que o subsídio será recebido e que a empresa irá cumprir com as condições associadas à atribuição do subsídio.

Os subsídios que compensam a sociedade pela aquisição de um ativo são reconhecidos inicialmente no capital próprio e registados em resultados numa base sistemática de acordo com a vida útil do ativo.

Os subsídios que compensam a sociedade por despesas incorridas são reconhecidos inicialmente como diferimento (passivo) e registados na demonstração dos resultados numa base sistemática, no mesmo período em que as despesas são reconhecidas.

3.2.8 Ativos intangíveis

Os ativos intangíveis da Sociedade encontram-se registados ao custo de aquisição deduzido das respetivas amortizações acumuladas e das perdas por imparidade.

A sociedade procede a testes de imparidade sempre que eventos ou circunstâncias indiciam que o valor contabilístico excede o valor recuperável, sendo a diferença, caso exista, reconhecida em resultados.

O valor recuperável é determinado como o mais elevado entre o seu preço de venda líquido e o seu valor de uso, sendo este calculado com base no valor atual dos fluxos de caixa futuros estimados que se esperam vir a obter do uso continuado do ativo e da sua alienação no fim da sua vida útil.



ANEXO ÀS DEMONSTRAÇÕES FINANCEIRAS ANO DE 2021

Aquisição e desenvolvimento de Software

Os custos incorridos com a aquisição de software são capitalizados, assim como as despesas adicionais suportadas pela Sociedade necessárias à sua implementação.

Estes custos são amortizados de forma linear ao longo da vida útil esperada dos ativos.

Os custos diretamente relacionados com o desenvolvimento de software efetuados pela sociedade, sobre os quais seja expectável que venham a gerar benefícios económicos futuros para além de um exercício, são reconhecidos e registados como ativos intangíveis. Estes custos incluem as despesas com os empregados diretamente afetos aos projetos, sendo amortizados de forma linear ao longo da respetiva vida útil esperada.

Os custos com a manutenção de programas informáticos são reconhecidos como gastos do período em que são incorridos.

Direitos de representação

Os direitos de representação (Franchise) são registados como ativos intangíveis e amortizados pelo método das quotas constantes (método linear) pelo período de vida útil da concessão, o qual atualmente não ultrapassa os 5 anos.

Propriedade industrial e outros direitos

As amortizações relativas à propriedade industrial e outros direitos são calculadas com base no método das quotas constantes (método linear) pelo período de vida útil esperado que não excede os 6 anos.

3.2.9 Locações

A sociedade classifica as operações de locação como locações financeiras ou locações operacionais em função da sua substância e não da sua forma legal. São classificadas como locações financeiras as operações em que os riscos e benefícios inerentes à propriedade de um ativo são transferidos para o locatário. Todas as restantes operações de locação são classificadas como locações operacionais.

Locações operacionais

Os pagamentos efetuados pela Sociedade à luz dos contratos de locação operacional são registados nos gastos dos períodos a que dizem respeito.

Locações financeiras

Na ótica do locatário os contratos de locação financeira são registados na data do seu início como ativo e passivo pelo justo valor da propriedade locada, que é equivalente ao valor atual das rendas de locação vincendas.

As rendas são constituídas pelo encargo financeiro e pela amortização financeira do capital. Os encargos financeiros são imputados aos períodos durante o prazo de locação, a fim de produzir uma taxa de juro periódica constante sobre o saldo remanescente do passivo para cada período.



✍

3.2.10 Propriedades de Investimento

A sociedade classifica como propriedades de investimento os imóveis detidos com o objetivo de valorização do capital e/ou obtenção de rendas.

Uma **propriedade de investimento** é mensurada inicialmente pelo seu custo de aquisição ou produção, incluindo os custos de transação que lhe sejam diretamente atribuíveis. Após o reconhecimento inicial as propriedades de investimento são mensuradas ao custo deduzido das amortizações e perdas por imparidade acumuladas (em alternativa podemos usar o justo valor sujeito a um teste de imparidade).

Os custos subsequentes com as propriedades de investimentos só são adicionados ao custo do ativo se for provável que deles resultarão benefícios económicos futuros acrescidos face aos considerados no reconhecimento inicial.

3.2.11 Inventários

Os inventários são valorizados ao menor entre o seu custo de aquisição e o seu valor realizável líquido. O custo dos inventários inclui todos os custos de compra, custos de conversão e outros custos incorridos para colocar os inventários no seu local e na sua condição atual. O valor realizável líquido corresponde ao preço de venda estimado no decurso normal da atividade deduzido dos respetivos custos de venda.

As saídas de armazém (consumos) são valorizadas ao custo médio ponderado.

3.2.12 Contas a receber

As contas a receber são inicialmente reconhecidas ao seu justo valor, sendo subsequentemente valorizadas ao custo amortizado, sendo apresentadas em balanço deduzidas das perdas por imparidade que lhe estejam associadas.

As **perdas por imparidade** são registadas com base na avaliação regular da existência de evidência objetiva de imparidade associada aos créditos de cobrança duvidosa na data do balanço. As perdas por imparidade identificadas são registadas por contrapartida de resultados, sendo subsequentemente revertidas por resultados caso se verifique uma redução do montante da perda estimada, num período posterior.

3.2.13 Rendimentos e gastos

Os rendimentos e gastos são registados no período a que se referem independentemente do seu pagamento ou recebimento, de acordo com o princípio de contabilidade em regime de acréscimo. As diferenças entre os montantes recebidos e pagos e as correspondentes receitas e despesas são registadas nas rubricas de Outros ativos ou passivos conforme sejam valores a receber ou a pagar.

O rédito compreende os montantes faturados na venda de produtos ou prestações de serviços líquidos de impostos sobre o valor acrescentado, abatimentos e descontos.

ANEXO ÀS DEMONSTRAÇÕES FINANCEIRAS ANO DE 2021

f



3.2.14 Resultados financeiros

Os resultados financeiros incluem os juros pagos pelos empréstimos obtidos, os juros recebidos de aplicações efetuadas, os dividendos recebidos, os ganhos e perdas resultantes de diferenças de câmbio, os ganhos e perdas realizados, assim como as variações de justo valor relativas a instrumentos financeiros e as variações de justo valor dos riscos cobertos, quando aplicável.

Os juros são reconhecidos de acordo com o regime de acréscimo.

3.2.15 Impostos sobre rendimentos

Os impostos sobre lucros registados em resultados, incluem o efeito dos impostos correntes.

Os impostos correntes correspondem ao valor esperado a pagar sobre o rendimento tributável do período, utilizando a taxa de imposto em vigor, à data de balanço, e quaisquer ajustamentos aos impostos de períodos anteriores.

3.2.16 Caixa e equivalentes de caixa

A caixa e seus equivalentes englobam os valores registados no balanço com maturidade inferior a doze meses a contar da data de balanço, onde se incluem a caixa e as disponibilidades em instituições de crédito.

3.3 — Principais pressupostos relativos ao futuro:

Gestão de Risco Financeiro

3.3.1 Riscos de Mercado

3.3.1.1 Risco de Taxa de Juro – POLÍTICA

Em resultado da manutenção de dívida a taxa variável no seu Balanço e dos consequentes fluxos de caixa de pagamento de juros, a entidade está exposta ao **risco de taxa de juro do Euro**.

Considerando que:

a) A volatilidade nos resultados da entidade, não depende apenas da volatilidade dos seus resultados financeiros associada à volatilidade de taxas de juro;

b) Em situações normais de mercado, existe uma correlação entre os níveis de taxa de juro e o crescimento económico, sendo de esperar que o impacto de movimentos na taxa de juro (e respetiva volatilidade nos fluxos de caixa associados ao serviço de dívida) pode em certa medida ser compensado, pelos movimentos nas restantes rubricas de demonstração de resultados, nomeadamente resultados operacionais;



ANEXO ÀS DEMONSTRAÇÕES FINANCEIRAS ANO DE 2021



c) A contratação de qualquer estrutura de cobertura, tem implícito um custo de oportunidade associado, a política da entidade relativamente à mitigação deste risco não estabelece a manutenção de qualquer proporção mínima de dívida a taxa fixa (convertida em taxa fixa mediante a utilização de instrumentos financeiros derivados), optando em alternativa por uma abordagem dinâmica de monitorização da exposição que permita uma adequação das condições de mercado à real exposição da entidade, de forma a evitar a abertura de exposição que pode ter impacto real nos resultados da entidade.

3.3.1.2 Risco de Taxa de Câmbio

A entidade não apresenta um nível imaterial de exposição a risco de taxa de câmbio.

3.3.1.3 Outros Risco de Preço

A entidade não está exposta a outros riscos relevantes.

3.3.2 Risco de Crédito

O risco de crédito, na entidade resulta maioritariamente (i) dos créditos sobre os seus clientes, relacionados com a atividade operacional e (ii) do seu relacionamento com Instituições Financeiras, no decurso normal da sua atividade.

A gestão de risco da entidade está estruturada nas necessidades próprias dos negócios da entidade tendo em constante consideração:

a) As particularidades do perfil de clientes associados a cada um dos negócios;

b) A determinação criteriosa de limites de crédito adequados, por um lado, ao perfil de cliente e, por outro lado, à natureza do negócio, evitando a excessiva concentração de crédito e, conseqüentemente minimizando a sua exposição àquele risco;

c) Uma regular monitorização das contas de cliente;

d) O estabelecimento de processos fragmentados de concessão de crédito, com a criação de uma segregação entre os procedimentos administrativos e os procedimentos de decisão;

e) O recurso às vias legalmente necessárias para recuperação de crédito.

3.3.3 Risco de Liquidez

A gestão do risco de liquidez tem por objetivo garantir que, a todo o momento, a entidade mantém a capacidade financeira para, dentro de condições de mercado não desfavoráveis: (i) cumprir com as suas obrigações de pagamento à medida do seu vencimento e (ii) garantir atempadamente o financiamento adequado ao desenvolvimento dos seus negócios e estratégia.

ANEXO ÀS DEMONSTRAÇÕES FINANCEIRAS ANO DE 2021

3.4 — Principais fontes de incerteza das estimativas:

As NCRF requerem que sejam efetuados julgamentos e estimativas no âmbito da tomada de decisão sobre alguns tratamentos contabilísticos com impactos nos valores reportados no total do ativo, passivo, capital próprio, rendimentos e gastos. Os efeitos reais podem diferir das estimativas e julgamentos efetuados, nomeadamente no que se refere ao efeito dos rendimentos e gastos reais.

As principais estimativas contabilísticas e julgamentos utilizados na aplicação dos princípios contabilísticos pela sociedade são apresentados nesta nota com o objetivo de melhorar o entendimento de como a sua aplicação afeta os resultados reportados pela sociedade e a sua divulgação.

Uma descrição alargada das principais políticas contabilísticas utilizadas pela sociedade é apresentada nas **Notas 3.1 e 3.2**.

Considerando que em muitas situações existem alternativas ao tratamento contabilístico adotado pela sociedade, os resultados reportados pela sociedade poderiam ser diferentes caso um tratamento diferente tivesse sido escolhido. A administração/gerência considera que as escolhas efetuadas são apropriadas e que **as demonstrações financeiras apresentam de forma adequada a posição financeira da sociedade** e o resultado das suas operações em todos os aspetos materialmente relevantes. Os resultados das alternativas analisadas de seguida são apresentados apenas para assistir o leitor no entendimento das demonstrações financeiras e não têm intenção de sugerir que outras alternativas ou estimativas são mais apropriadas.

Imparidade dos ativos de longo prazo e Goodwill

Os ativos fixos tangíveis e intangíveis são revistos para efeitos de imparidade sempre que existam factos ou circunstâncias que indicam que o seu valor líquido poderá não ser recuperável.

A sociedade revê com uma periodicidade anual os pressupostos que estão na base do julgamento da existência ou não de imparidade no "goodwill" resultante das aquisições de participações em empresas subsidiárias.

Os pressupostos utilizados são sensíveis a alterações dos indicadores macroeconómicos e os pressupostos do negócio utilizado pela gestão. O "goodwill" em empresas associadas é testado sempre que existam circunstâncias que indiciem a existência de imparidade.

Considerando as incertezas quanto ao valor de recuperação do valor líquido dos ativos fixos tangíveis, intangíveis e do "goodwill" pelo facto de se basearem na melhor informação disponível à data, as alterações dos pressupostos poderão resultar em impactos na determinação do nível de imparidade e, conseqüentemente, nos resultados da sociedade.



ANEXO ÀS DEMONSTRAÇÕES FINANCEIRAS ANO DE 2021

Cobranças duvidosas

As perdas por imparidade relativas a créditos de cobrança duvidosa são baseadas na avaliação efetuada pela sociedade/ da probabilidade de recuperação dos saldos das contas a receber, antiguidade de saldos, anulação de dívidas e outros fatores. Existem determinadas circunstâncias e factos que podem alterar a estimativa das perdas por imparidade dos saldos das contas a receber face aos pressupostos considerados, *incluindo alterações da conjuntura económica, das tendências sectoriais, da deterioração da situação creditícia dos principais clientes e de incumprimentos significativos.*

Este processo de avaliação está sujeito a diversas estimativas e julgamentos. As alterações destas estimativas podem implicar a determinação de diferentes níveis de imparidade e, conseqüentemente, diferentes impactos nos resultados.

Impostos sobre os lucros

A sociedade encontra-se sujeita ao pagamento de impostos sobre os lucros de acordo com a lei portuguesa. A determinação do montante global de impostos sobre os lucros requer determinadas interpretações e estimativas.

Existem diversas transações e cálculos para os quais a determinação do valor final do imposto a pagar é incerto durante o ciclo normal dos negócios. Outras interpretações e estimativas poderiam resultar num nível diferente dos impostos sobre os lucros, correntes e diferidos, reconhecidos no período.

Em Portugal, as **Autoridades Fiscais têm a atribuição de rever o cálculo da matéria coletável efetuado** pela sociedade, durante um período de quatro ou seis anos, no caso de haver prejuízos fiscais reportáveis. Desta forma, é possível que haja correções à matéria coletável, resultantes principalmente de diferenças na interpretação da legislação fiscal. No entanto, é convicção da sociedade de que não haverá correções significativas aos impostos sobre os lucros registados nas demonstrações financeiras.

Benefícios a empregados

A determinação das responsabilidades por benefícios aos empregados requer a utilização de pressupostos e estimativas, incluindo a utilização de projeções salariais. Contudo, as alterações a estes pressupostos não deverão ter um impacto significativo nos valores determinados.



**ANEXO ÀS DEMONSTRAÇÕES FINANCEIRAS
ANO DE 2021**

**NOTA 4 – FLUXOS DE CAIXA
(NCRF 2)**

8

13

Não existem saldos de caixa e seus equivalentes que não estejam disponíveis para uso. Os valores inscritos na rubrica de caixa e depósitos bancários incluem:

	2021 (N)	2020 (N-1)
- Caixa	322.88 €	274.99 €
- Depósitos à Ordem	187.060.64 €	33.363.76 €
- Soma	187.383.52 €	33.638.75 €

**NOTA 5 – POLÍTICAS CONTABILÍSTICAS, ALTERAÇÕES NAS
ESTIMATIVAS CONTABILÍSTICAS E ERROS
(NCRF 4)**

Durante o **exercício de 2013** ocorreram alterações de políticas contabilísticas relativamente às utilizadas na preparação e apresentação das demonstrações financeiras do exercício findo em 31 de Dezembro de 2012, conforme já referido na Nota 2 – item 2.5.

Concretamente procedeu-se à alteração das taxas de depreciação da rubrica Edifícios e Construções (Edifício Coliseu Micaelense), baixando-as de 5% para 2.5%, nos termos do **artigo 3.º n.ºs 1 e 2 do Decreto – Regulamentar n.º 25/2009 de 14 de Setembro**.

Durante o **exercício de 2017** voltaram a ocorrer **alterações políticas contabilísticas** relativamente às utilizadas na preparação das demonstrações financeiras do exercício findo em 31 de Dezembro de 2016, concretamente ao nível das Reavaliações Livres de Imóveis, Depreciações sobre bens reavaliados e Reconhecimento de Passivos por Impostos Diferidos sobre excedentes de reavaliação.

No **exercício de 2018** voltaram a ocorrer **alterações das políticas contabilísticas** relativamente às utilizadas na preparação das demonstrações financeiras do exercício findo em 31 de Dezembro de 2017, considerando que a empresa, já praticando uma **taxa mínima de depreciação nos Gastos de depreciações do Edifício Coliseu Micaelense, de 2.5%**, prevista no **artigo 3.º do Decreto Regulamentar n.º 25/2009, de 14 de Setembro**, sendo assim o período de vida útil atribuído ao referido **Edifício Coliseu Micaelense de 40 anos, optou pela redução da taxa de depreciação para 1%** por analogia à praticada nos imóveis pertencentes às sociedades que aplicam o SNC-AP, cuja **construção é de alvenaria de pedra**, conforme ponto 7 – Classificador complementar 2 – Cadastro e vidas úteis dos ativos fixos tangíveis, intangíveis e propriedades de investimento – **Decreto-Lei n.º 192/2015, de 11 de Setembro**.

Da **alteração de políticas contabilísticas** da empresa, resultou a redução dos Gastos com Depreciação e Amortização, na quantia de € 198.438.06.



K

← 14

**ANEXO ÀS DEMONSTRAÇÕES FINANCEIRAS
ANO DE 2021**

**NOTA 6 – PARTES RELACIONADAS
(NCRF 5)**

O **Município de Ponta Delgada, com o NIPC 512 012 814**, com sede na Praça da República, freguesia de Sebastião, concelho de Ponta Delgada, detém o **controlo da sociedade, com uma participação de 99,79%** no seu Capital Social, no valor de **1.746.377,00 euros, representada por 3.492.754 ações ao preço unitário de 50 cêntimos.**

Foram efetuadas em 2020, as seguintes transações com o Município de Ponta Delgada:

Rubricas	2021 (N)	2020 (N-1)
Vendas e Compras de produtos e serviços		
. Vendas e mercadorias	0,00	0,00
. Compra de mercadorias	0,00	0,00
. Prestação de serviços	92.478.82	282.663.25
Rendimentos obtidos		
. Subsídios à Exploração	787.191.08	366.969.93
Totais	879.669.90	649.633.18

**NOTA 7 – ATIVOS INTANGÍVEIS
(NCRF 6)**

À semelhança do ano de 2010, a empresa não reconheceu nos anos de 2011 a 2017, Ativos Intangíveis. **Em 2018** o Coliseu Micaelense, S.A. reconheceu dois Ativos Intangíveis (Plataforma aicinGov) no valor de 1.000,00 euros, válido para o período de 16/10/2018 a 15/10/2019. A variação verificada, devido à amortização à data 31/12/2021 foi a seguinte:

Ativo Intangível	Plataforma aicinGov
Valor da Aquisição	2.575.09 €
Valor Depreciável	(2.575.09) €
Total líquido	0.00 €

**ANEXO ÀS DEMONSTRAÇÕES FINANCEIRAS
ANO DE 2021**

**NOTA 8 – ATIVOS FIXOS TANGÍVEIS
(NCRF 7)**

A variação verificada no exercício foi a seguinte:

Variações	Terrenos e Edifícios	Equipamento Básico	Equipamento Transporte	Equipamento Administrativo	Outros Ativos Fixos Tangíveis	Investimentos em Curso	Total Ativo Fixo Tangível
1 de Janeiro de 2020 (N-1):							
Valor de aquisição ou reavaliado	20.230.591,59	873.045,67	10.999,00	99.992,09	7.484,47	253.109,38	21.475.222,20
Depreciação acumulada	-6.487.177,11	-743.938,51	-5.499,50	-74.294,23	-793,34	0,00	-7.311.702,69
Valor líquido	13.743.414,48	129.107,16	5.499,50	25.697,86	6.691,13	253.109,38	14.163.519,51
31 de Dezembro de 2020 (N-1)							
Valor líquido em 1 de Janeiro de 2020 (N-1)	13.743.414,48	129.107,16	5.499,50	25.697,86	6.691,13	253.109,38	14.163.519,51
Regularizações de Ativos	0,00	0,00	0,00	0,00	0,00	-253.109,38	-253.109,38
Aquisições	247.991,89	10.668,85	0,00	244,08	1.291,14	0,00	260.195,96
Alienações	0,00	0,00	0,00	0,00	0,00	0,00	0,00
Depreciações do Exercício	-161.164,67	-54.451,15	-2.749,75	-6.597,57	-912,55	0,00	-225.875,69
Regularizações de Depreciações	0,00	0,00	0,00	0,00	0,00	0,00	0,00
Valor líquido em 31 de Dezembro de 2020 (N-1)	13.830.241,70	85.324,86	2.749,75	19.344,37	7.069,72	0,00	13.944.730,40
31 de Dezembro de 2020 (N-1)							
Valor de aquisição ou reavaliado	20.478.583,48	883.714,52	10.999,00	100.236,17	8.775,61	0,00	21.482.308,78
Depreciação acumulada	-6.648.341,78	-798.389,66	-8.249,25	-80.691,80	-1.705,89	0,00	-7.537.578,38
Valor Líquido	13.830.241,70	85.324,86	2.749,75	19.344,37	7.069,72	0,00	13.944.730,40
31 de Dezembro de 2021 (N)							
Valor líquido em 1 de Janeiro de 2021 (N)	13.830.241,70	85.324,86	2.749,75	19.344,37	7.069,72	0,00	13.944.730,40
Regularizações de Ativos	0,00	0,00	0,00	0,00	0,00	0,00	0,00
Aquisições	0,00	71.641,46	0,00	1.784,66	1.305,00	0,00	74.731,12
Alienações	0,00	0,00	0,00	0,00	0,00	0,00	0,00
Depreciações do exercício	-161.164,67	-26.255,83	-2.749,75	-5.766,29	-1.399,17	0,00	-197.335,71
Regularizações de Depreciações	0,00	0,00	0,00	0,00	0,00	0,00	0,00
Valor líquido em 31 de Dezembro de 2021 (N)	13.669.077,03	130.710,49	0,00	15.362,74	6.975,55	0,00	13.822.125,81
31 de Dezembro de 2021 (N)							
Valor de aquisição ou reavaliado	20.478.583,48	955.355,98	10.999,00	102.020,83	10.080,61	0,00	21.557.039,90
Depreciação acumulada	-6.809.506,45	-824.645,49	-10.999,00	-86.658,09	-3.105,06	0,00	-7.734.914,09
Valor líquido	13.669.077,03	130.710,49	0,00	15.362,74	6.975,55	0,00	13.822.125,81

ANEXO ÀS DEMONSTRAÇÕES FINANCEIRAS
ANO DE 2021

X

Como histórico relevante, registre-se que o **Edifício Coliseu Micaelense** foi reavaliado em 31 de Dezembro de 2009 (N-2) por avaliadores independentes. As avaliações foram efetuadas numa base do **valor do mercado**. O excedente de reavaliação foi creditado em Excedentes de Reavaliação no Capital Próprio, resultando numa Reserva de Reavaliação, na quantia de **9.988.860,08 euros**.

A **Reavaliação Extraordinária** do Imóvel do Coliseu Micaelense, efetuada em 2009, foi a seguinte:

Rubricas	Valor
Valor histórico (rubrica 422-Edifícios e Construções)	12.659.00 €
Valor da reavaliação	11.350.977.36 €
Valor reavaliado	11.363.636.36 €
Amortizações acumuladas (4822 - De Ed. Construções)	1.519.08 €
Valor da reavaliação	1.362.117.28 €
Valor reavaliado	1.363.636.36 €
Excedente de Reavaliação no Capital Próprio	9.988.860.08 €

O mencionado **edifício Coliseu Micaelense**, constando da rubrica Edifícios e Construções, é um prédio urbano, destinado a Casa de Espetáculos, inscrito com o **Artigo Matricial 1707.º - São José**, sito na Rua de Lisboa, freguesia de São José, concelho de Ponta Delgada, descrito na **Conservatória do Registo Predial de Ponta Delgada sob o n.º 02446 - São José**, tem o valor patrimonial de **3.100.252.21 euros** e não está onerado com nenhum tipo de garantia, sendo o **valor do IMI de 9.300.76 euros (a ser paga em três prestações nos meses de maio, agosto e novembro de 2019 - OE 2019-artigo 120.º)**.

**ANEXO ÀS DEMONSTRAÇÕES FINANCEIRAS
ANO DE 2021**

2

Em 2017, foram alterados **os critérios de Reavaliação**, e reconhecidas **Passivos por Impostos Diferidos**, conforme informação contida nos seguintes quadros:

Rúbricas	Ano	Valor de	Depreciações	Excedente	Avaliação	Depreciações
	Aquisição	Aquisição	Acumuladas	Revalorização	Método custo	Acumuladas
		(1)	2009 (2)	2009 (3)-[(1)-(2)]	de reposição	2016
					depreciado	
					(3)	
Terreno Coliseu Micaelense	2002	3 164,75	0,00			
Reavaliação Terreno	2009			2 996 835,25	3 000 000,00	
		3 164,75	0,00	2 996 835,25	3 000 000,00	
Edifício Coliseu Micaelense	2002	9 494,25	1 519,08		1 519,08	3 544,52
Reavaliação Edifício	2009		1 362 117,28	6 992 024,83	8 362 117,28	2 480 841,28
		9 494,25	1 363 636,36	6 992 024,83	8 363 636,36	2 484 385,80
TOTAL		12 659,00	1 363 636,36	9 988 860,08	11 363 636,36	2 484 385,80

Valor Avaliação Terreno	3 000 000,00
Valor Avaliação Edifício	7 000 000,00
Valor total Avaliação (3)-(2)	10 000 000,00

Depreciação	Depreciações	Taxa	Valor Líquido	Coeficiente	Base	PID
2017	Acumuladas 2017	Depreciação	31-12-2017	Desvalorização (4)	PID (5)= (3)-(1)*(4)	(6)=(5)*18,3%
	0,00	0,00				
			3 000 000,00	1,25	2 996 044,06	548 276,06
			3 000 000,00		2 996 044,06	548 276,06
189,89	3 734,41	2%	5 759,84			
139 840,50	2 620 681,78	2%	5 733 460,33		5 733 460,33	1 049 223,24
140 030,39	2 624 416,19		5 739 220,17		5 733 460,33	1 049 223,24
140 030,39	2 624 416,19		8 739 220,17		8 729 504,39	1 597 499,30

**ANEXO ÀS DEMONSTRAÇÕES FINANCEIRAS
ANUAL DE 2021**

✓

**NOTA 9 – ATIVOS NÃO CORRENTES DETIDOS PARA VENDA E UNIDADES OPERACIONAIS DESCONTINUADAS
(NCRF 8)**

Durante o exercício de 2021 a empresa não dispunha de Ativos Não Correntes para Venda.

**NOTA 10 – LOCAÇÕES
(NCRF 9)**

Em 2018, a empresa adquiriu em regime de Locação Financeira a **viatura da marca Renault com a Matrícula 08-VB-30**, sendo o seu custo de aquisição na quantia de **10.999,00 euros**, e o seu **valor residual** de 549.95 euros.

Para o efeito celebrou em 2018/09/14 o **Contrato de Locação Financeira com o Bank And Services-Portugal** que teve o número LSG 1850 1372002, pelo prazo de 48 meses com amortizações mensais de 256.89 euros (IVA incluído), cujo plano financeiro é o seguinte:

ANO	CAPITAL	IVA	PRESTAÇÃO	DIVIDA
2018	0,00 €	0,00 €	0,00 €	10.999,00 €
2018	870,80 €	156,76 €	1.027,56 €	10.128,20 €
2019	2.612,40 €	470,28 €	3.082,68 €	7.515,80 €
2020	2.612,40 €	470,28 €	3.082,68 €	4.903,40 €
2021	2.612,40 €	470,28 €	3.082,68 €	2.291,00 €
2022	1.741,05 €	313,52 €	2.054,57 €	549,95 €
TOTAL	10.449,05 €	1.881,12 €	12.330,17 €	

Em **02/06/2019**, o Coliseu Micaelense, celebrou mais um contrato de Locação Financeira nº 2074055 com o Novo Banco, pelo prazo de 60 meses, no montante de **11.631.00 euros** cujo plano financeiro é o seguinte:

Locação Financeira do Novo Banco Contrato n.º 2074055)

ANO	CAPITAL	JUROS	IVA	PRESTAÇÃO	DIVIDA
02-06-2019	11.631,00 €	- €	- €	- €	11.631,00 €
2019	2.198,36 €	62,74 €	407,00 €	2.668,10 €	9.432,64 €
2020	2.090,04 €	105,96 €	395,28 €	2.591,28 €	7.342,60 €
2021	2.116,31 €	79,69 €	395,28 €	2.591,28 €	5.226,29 €
2022	2.142,92 €	53,08 €	395,28 €	2.591,28 €	3.083,37 €
2023	2.169,86 €	26,14 €	395,28 €	2.591,28 €	913,51 €
2024	913,51 €	2,65 €	164,70 €	1.080,86 €	0,00 €
TOTAL	11.631,00 €	330,26 €	2.152,82 €	14.114,08 €	

**ANEXO ÀS DEMONSTRAÇÕES FINANCEIRAS
ANO DE 2021**

[Handwritten mark]

Em **02/10/2019**, o Coliseu Micaelense, celebrou mais um contrato de Locação Financeira nº 2074054 com o Novo Banco, pelo prazo de 60 meses, no montante de **33.153.50 euros** cujo plano financeiro é o seguinte:

Locação Financeira do Novo Banco Contrato n.º 2074054)

ANO	CAPITAL	JUROS	IVA	PRESTAÇÃO	DIVIDA
02-10-2019	33.153,50 €	- €	- €	- €	33.153,50 €
2019	4.296,98 €	61,65 €	784,56 €	5.143,19 €	28.856,52 €
2020	5.932,89 €	326,79 €	1.126,80 €	7.386,48 €	22.923,63 €
2021	6.007,47 €	229,37 €	1.126,80 €	7.363,64 €	16.916,16 €
2022	6.082,99 €	176,69 €	1.126,80 €	7.386,48 €	10.833,17 €
2023	6.159,48 €	100,20 €	1.126,80 €	7.386,48 €	4.673,69 €
2024	4.673,69 €	24,39 €	845,10 €	5.543,18 €	0,00 €
TOTAL	33.153,50 €	919,09 €	6.136,86 €	40.209,45 €	

NOTA 11 – CUSTOS DE EMPRÉSTIMOS OBTIDOS
(NCRF 10)

A política contabilística adotada nos custos de empréstimos obtidos, e outros custos diretamente atribuíveis, constam da **nota 3.2.6**. No ano de 2016, procedeu-se à **renegociação de todos os financiamentos bancários**.

O total dos Financiamentos Obtidos, na quantia de **€ 2.616.563.89** abaixo desenvolvidos:

Rubricas	2021 (N)	2020 (N-1)
- Empréstimos Bancários	2.513.189.08 €	2.581.394.26 €
- Locações Financeiras	24.433.45 €	35.169.63 €
- Total	2.537.622.53 €	2.616.563.89 €
- Dívida não corrente	2.308.110.52 €	2.401.471.02 €
- Dívida corrente	229.512.01 €	215.092.87 €

A dívida bancária a **médio e longo prazo** é exigível como segue:

1. Empréstimo n.º 72067131 - Millennium BCP, na quantia inicial de € 684.721.39, sendo o saldo à data de 31 dezembro de 2021 na quantia de € 428.956.55

**ANEXO ÀS DEMONSTRAÇÕES FINANCEIRAS
ANO DE 2021**

Condições de Financiamento

Número Contrato	CLS: 72067131
Montante	684.721,39
Prazo	87 Meses
Carência de capital	05-12-2016/05-03-2018
Taxa Nominal	0.875000%
Data Indexante	05-09-2016
Datas vencimento	Dia 05
Periodicidade	Trimestral
Amortização de Capital	€ 29.770,50
Início	05-09-2016
Termo	05-12-2023

Empréstimo Nº 72067131 - Millennium BCP - Pano Financeiro

ANO	CAPITAL	JUROS	I. SELO	PRESTAÇÃO	DIVIDA
2016	- €	1.514,47 €	60,58 €	1.575,05 €	684.721,39 €
2017	0,00 €	6.074,52 €	242,97 €	6.317,49 €	684.721,39 €
2018	89.311,50 €	5.876,26 €	235,04 €	95.422,80 €	595.409,89 €
2019	119.082,00 €	4.884,94 €	195,40 €	124.162,34 €	476.327,89 €
2020	29.770,50 €	1.053,55 €	42,14 €	30.866,19 €	446.557,39 €
2021	17.600,84 €	2.772,07 €	110,88 €	20.483,79 €	428.956,55 €
2022	119.082,00 €	1.715,62 €	68,63 €	120.866,25 €	309.874,55 €
2023	309.874,55 €	659,19 €	26,37 €	310.560,11 €	0,00 €
TOTAL	684.721,39 €	24.550,62 €	982,01 €	710.254,02 €	

2. Empréstimo n.º: 89874391 – Millennium BCP, na quantia inicial de € 1.029.616.00, sendo o saldo à data de 31 dezembro de 2021 na quantia de € 680.192.51

Condições de Financiamento

Número Contrato	CLS: 89874391
Montante	1.029.616,00 €
Prazo	102 Meses
Taxa Nominal	0,500000%
Data Indexante	15-06-2016
Datas vencimento	15/06-15/12
Periodicidade	Semestral
Amortização semestral	73.544,00 €
Início	28-12-2016
Termo	15-12-2024



**ANEXO ÀS DEMONSTRAÇÕES FINANCEIRAS
ANO DE 2021**

f ← 21

Empréstimo Nº 89874391 - Millennium BCP - Pano Financeiro

ANO	CAPITAL	JUROS	I. SELO	PRESTAÇÃO	DIVIDA
2016	0,00 €	2.574,06 €	102,96 €	2.677,02 €	1.029.616,00 €
2017	0,00 €	5.219,58 €	208,79 €	5.428,37 €	1.029.616,00 €
2018	147.088,00 €	5.032,66 €	201,31 €	152.321,97 €	882.528,00 €
2019	147.088,00 €	4.287,00 €	171,48 €	151.546,48 €	735.440,00 €
2020	0,00 €	0,00 €	0,00 €	0,00 €	735.440,00 €
2021	55.247,49 €	2.795,69 €	111,83 €	58.155,01 €	680.192,51 €
2022	147.088,00 €	2.050,04 €	82,00 €	149.220,04 €	533.104,51 €
2023	147.088,00 €	1.304,38 €	52,17 €	148.444,55 €	386.016,51 €
2024	386.016,51 €	560,57 €	22,43 €	386.599,51 €	0,00 €
TOTAL	1.029.616,00 €	23.823,98 €	952,97 €	1.054.392,95 €	

3. Empréstimo n.º: 231631161 – Millennium BCP, na quantia inicial de € 1.259.589.70, com saldo de € 1.044.157.26 à data de 31 dezembro de 2021.

Condições de Financiamento (a)

Número Contrato	CLS: 231631161
Montante	1.259.589,70 €
Prazo	42 Meses
Taxa Nominal	5,750000%
Data Indexante	02-10-2016
Datas vencimento	Dia 02
Periodicidade	Semestral
Amortização de Capital	314.897,43 €
Início	28-12-2016
Termo	02-04-2028

Empréstimo N.º 231631161 - Millennium BCP - Plano Financeiro

ANO	CAPITAL	JUROS	I. SELO	PRESTAÇÃO	DIVIDA
2016	0,00 €	0,00 €	0,00 €	0,00 €	1.259.589,70 €
2017	0,00 €	0,00 €	0,00 €	0,00 €	1.259.589,70 €
2018	0,00 €	36.816,76 €	1.472,67 €	38.289,43 €	1.259.589,70 €
2019	0,00 €	73.432,33 €	2.937,29 €	76.369,62 €	1.259.589,70 €
2020	0,00 €	77.633,52 €	2.945,34 €	80.578,86 €	1.259.589,70 €
2021	0,00 €	144.450,32 €	0,00 €	0,00 €	1.404.040,02 €
2021	0,00 €	63.432,33 €	2.937,29 €	66.369,62 €	1.404.040,02 €
2022	179.941,38 €	70.802,56 €	2.832,10 €	253.576,04 €	1.224.098,64 €
2023	179.941,38 €	60.312,23 €	2.412,49 €	242.666,10 €	1.044.157,26 €
2024	179.941,38 €	49.965,60 €	14.998,63 €	244.905,61 €	864.215,88 €
2025	179.941,38 €	39.331,56 €	1.573,27 €	220.846,21 €	684.274,50 €
2026	179.941,38 €	28.841,23 €	1.153,65 €	209.936,26 €	504.333,12 €
2027	179.941,38 €	13.350,90 €	734,03 €	194.026,31 €	324.391,74 €
2028	324.391,74 €	7.889,31 €	315,57 €	188.146,30 €	0,00 €
TOTAL	1.259.589,70 €	521.808,33 €	34.312,33 €	1.815.710,36 €	

X

ANEXO ÀS DEMONSTRAÇÕES FINANCEIRAS
ANO DE 2021

(a) O Empréstimo foi renegociado em 24 de setembro de 2018, passando o seu termo para **02-10-2028**, efetuando-se o seu pagamento em prestações semestrais com carência de capital nos anos de **2018 a 2021 (inclusive)**.

Não existem dívidas a terceiros cobertas por **garantias reais** prestadas pela empresa.

NOTA 12 – PROPRIEDADES DE INVESTIMENTO
(NCRF 11)

São **propriedades de investimento** as detidas para obter rendas ou para valorização do capital ou ambas as finalidades, e não para uso na produção ou fornecimento de bens ou serviços, para finalidades administrativas ou para venda no decurso normal do negócio.

Uma propriedade de investimento só pode ser reconhecida como ativo quando for provável que os benefícios económicos futuros associados à mesma fluam para a entidade e o seu custo possa ser mensurado com fiabilidade

Os Edifícios e Construções estando afetos à atividade da Empresa, no fornecimento de bens e serviços **não se integram no conceito de Propriedades de Investimento**.

NOTA 13 – IMPARIDADE DE ATIVOS
(NCRF 12)

A avaliação da imparidade de um ativo (**AFT – Ativo Fixo Tangível, AI – Ativos de Investimentos e PI – Propriedades de Investimento**) deve ser realizada em cada data de relato. Perante qualquer indicação de que um ativo possa estar com imparidade (**valor contabilístico é superior à quantia recuperável**), a entidade deve estimar a quantia recuperável desse ativo.

A empresa, quando avalia estas indicações, deve tomar por base **indicadores internos e indicadores externos**. No que diz respeito **aos indicadores internos ou fontes de informação internas**, deve-se ter em linha de conta o seguinte:

- É visível o dano físico do ativo ou a sua obsolescência;
- Constata-se nos relatórios de informação interna que o desempenho económico do ativo é, ou será, pior do que o previsto;
- Ocorreram no período, ou irão ocorrer no futuro próximo, alterações significativas com efeito adverso na entidade, de modo a afetar a forma como o ativo é usado.

Já no que se refere aos indicadores externos ou fontes de informação externas, há que ter em conta o seguinte:

- O valor de mercado do ativo diminuiu significativamente no período (mais do que seria esperado), em resultado da passagem do tempo ou do seu uso normal;
- Verificaram-se no decurso do período, ou irão ocorrer num futuro próximo, alterações significativas na empresa, como consequência do ambiente tecnológico, de mercado, económico, económico ou legal, em que a empresa opera ou no mercado em que o ativo está agregado;



ANEXO ÀS DEMONSTRAÇÕES FINANCEIRAS ANO DE 2021

- As taxas de juro do mercado ou outras taxas de mercado de retorno de investimentos aumentaram durante o período, e esses aumentos provavelmente afetarão a taxa de desconto usada no cálculo do valor de uso do ativo e diminuirão materialmente a quantia recuperável do ativo;
- O valor contabilístico dos ativos líquidos (sinónimo de capitais próprios) da empresa é superior à sua capitalização de mercado.

23

No Ativo Fixo Tangível da empresa, **não foram reconhecidas Perdas por Imparidade** em nenhum das suas classes.

No exercício de 2011 foram **registadas** Perdas por Imparidade de clientes, na quantia de **2.063,86 euros** e Reversões de Perdas por Imparidade de Outros Devedores na quantia de **24.545,86 euros**.

Devido a declaração de insolvência, no ano de 2016, procedeu-se à anulação de crédito incobrável (Irmãos Cavaco, SA), sobre o qual não havia sido criada imparidade, na quantia de € 20.040.73.

No **ano de 2021**, foram reforçadas as Imparidades para Clientes de Cobrança Duvidosa, na quantia de **3.633.14 euros**, passando o seu saldo acumulado para a quantia de **60.804.06 euros**, conforme consta do seguinte quadro:

	2020 (N)	2020 (N-1)
Em dívidas a receber:		
- Clientes	60.804.06€	57.170.92 €
- Outros Devedores	0,00 €	0,00 €
Total das Perdas por Imparidade	60.804.06 €	57.170.92 €

NOTA 14 – INTERESSES EM EMPREENDIMENTOS CONJUNTOS E INVESTIMENTOS ASSOCIADOS (NCRF 13)

Os **empreendimentos conjuntos** distinguem-se do **investimento em associadas** pelo facto de a sua existência depender de acordo contratual. Se uma atividade desenvolvida em comum por várias entidades não estiver sujeita a um acordo contratual que estabeleça o controlo conjunto, não se considera um empreendimento conjunto para efeitos desta NCRF.

Os empreendimentos conjuntos caracterizam-se por serem constituídos por dois ou mais empreendedores ligados por um acordo contratual. Esse acordo contratual estabelece o controlo conjunto, e não é mais do que a partilha de controlo, acordada contratualmente, de uma atividade económica, existindo apenas quando as decisões estratégicas, financeiras e operacionais relacionadas com a atividade exigem o consentimento unânime dos empreendedores.

No fundo, é condição essencial para que nenhum empreendedor esteja por si só em posição de controlar unilateralmente a atividade do empreendimento.

Como tal, durante o exercício de 2021, **a empresa não esteve envolvida em nenhum empreendimento conjunto.**



**ANEXO ÀS DEMONSTRAÇÕES FINANCEIRAS
ANO DE 2021**

X

NOTA 15 - CONCENTRAÇÕES DE ATIVIDADES EMPRESARIAIS
(NCRF 14)

Durante o exercício, a empresa não empreendeu nenhuma concentração de **atividades empresariais**, considerada como sendo a “junção de entidades ou atividades empresariais numa única entidade que relata”.

Uma **atividade empresarial** não é mais do que um conjunto integrado de atividades conduzidas e de ativos geridos com a finalidade de proporcionar: (1) um retorno aos investidores ou (2) custos mais baixos ou outros benefícios económicos direta e proporcionalmente aos participantes.

Uma **atividade empresarial** geralmente consiste: (1) em inputs, (2) e processos aplicados a esses inputs, e produções resultantes, que são, ou serão, usadas para gerir réditos.

NOTA 16 - INVESTIMENTOS EM SUBSIDIÁRIAS E CONSOLIDAÇÕES
(NCRF 15)

Por escritura realizada em 7/05/2004 no Cartório Notarial do Nordeste, exarada no Livro 57-B, de Fls. 48 a Fls 51, foi constituída a Sociedade "**AZORES PARQUE - SOCIEDADE DE DESENVOLVIMENTO E GESTÃO DE PARQUES EMPRESARIAIS, S.A.**" pessoa coletiva com o número fiscal de contribuinte 512 081 727, com sede no Largo Mártires da Pátria n.º 17, freguesia de São José, concelho de Ponta Delgada, com o **capital social de Um milhão de euros, representado por 200.000 ações, do valor nominal de cinco euros, cada uma**, e com o seguinte **objeto**: - Promoção e desenvolvimento urbanístico e imobiliário de parques empresariais. Prestação de serviços de planeamento, arquitetura - engenharia e gestão bem como prestação de outros serviços conexos e necessários ao desenvolvimento da atividade empresarial.

A Empresa passou a ser sua acionista, participando no respetivo capital social, subscrevendo e realizando **63.000 ações a preço unitário de 5,00 Euros, no valor total de 315.000,00 Euros**, registado na rubrica 41 - Investimentos Financeiros.

Registe-se para efeitos de **histórico** que pela aplicação do **método da equivalência patrimonial**, segundo o qual o investimento é inicialmente reconhecido pelo custo e posteriormente ajustado em função das alterações verificadas após a aquisição, na quota-parte detida pela empresa, no exercício de **2010** aquela participação financeira, inicialmente de 315.000,00 euros **foi ajustada** pelo valor que proporcionalmente lhes corresponde nos **Capitais Próprios da Azores Parque, SA**, dando origem às seguintes variações:



**ANEXO ÀS DEMONSTRAÇÕES FINANCEIRAS
ANO DE 2021**

J

Rubricas	2017	2016	2015	2014	2013	2012	2011	2010	2009
Saldo inicial	39 645,00	212 081,44	298 298,96	536 773,26	506 236,44	492 204,65	576 758,88	315 000,00	315 000,00
Ajustamento/Alienação	-39 645,00	-172 436,44	-86 217,52	-238 474,30	30 536,82	14 031,79	-84 554,23	261 758,88	0,00
Saldo final do ano	0,00	39 645,00	212 081,44	298 298,96	536 773,26	506 236,44	492 204,65	576 758,88	315 000,00

No ano de 2017 a Empresa **alienou (doou)** a sua participação no capital da **Azores Parque**, cumprindo assim com as disposições contidas nos **artigos 38.º e 68.º do Regime Jurídico da Atividade Empresarial Local e das Participações Locais**, a que se refere a **Lei n.º 50/2012, de 31 de agosto**.

Enquadramento fiscal (N.º 8, Artigo 18.º do CIRC):

- Os rendimentos e gastos, assim como quaisquer outras variações patrimoniais, relevados na contabilidade em consequência da utilização do método da equivalência patrimonial não concorrem para a determinação do lucro tributável, devendo os rendimentos provenientes dos lucros distribuídos ser imputados ao período de tributação em que se adquire o direito aos mesmos.

Como oportunamente foi divulgado nas **Demonstrações Financeiras do ano de 2017**, os **Capitais Próprios da empresa**, sofreram naquele exercício económico, alterações relevantes, por força dos **ajustamentos efetuados resultantes do reconhecimento dos Passivos por Impostos Diferidos**, na quantia de **1.626.729.09 euros**, conforme se descriminam no quadro seguinte:

Ajustamentos efetuados no Exercício de 2017	Débito	Crédito	Valor	Impacto nos Capitais Próprios
Reforço das depreciações acumuladas do excedente de revalorização (€6.992.024,83*2%*8 anos-€681.058,65)	56	4382	437.665,35	437.665,35
Realização do excedente de revalorização relativo a exercícios anteriores (€681.058,65+€437.665,35)	5891	5699	1.118.724,00	
Depreciação do excedente de revalorização do edifício do Coliseu Micaelense em 2017 (€6.992.024,83*2%)	64212	4382	139.840,50	139.840,50
Realização do excedente de revalorização no exercício 2017 (€6.992.024,83*2%)	5891	5699	139840,5	
Reconhecimento inicial dos Passivos por impostos diferidos inerentes à reavaliação livre do edifício do Coliseu Micaelense não reconhecidos em exercícios anteriores (€6.992.024,83) *Taxa IRC 18,3%	5892	2742	1.279.540,54	1.279.540,54
Reversão de passivos por impostos diferidos exercícios anteriores (€1.118.724,00*18,3%)	2742	56	204.726,49	-204.726,49
	5699	5892	204.726,49	
Reversão de passivos por impostos diferidos no exercício 2017 (€139.840,50*18,3%)	2742	8122	25.590,81	-25.590,81
	5699	5892	25590,81	
Variação após ajustamentos				1.626.729,09

**ANEXO ÀS DEMONSTRAÇÕES FINANCEIRAS
ANO DE 2021**

Depois do indicado impacto, sofrido no ano de 2017, em **2021**, os **Capitais Próprios da Empresa**, respeitando a proporcionalidade exigida pelo **artigo 35.º do Código das Sociedades Comerciais**, totalizam a quantia de **10.373.310.76 euros**, conforme consta do seguinte quadro:

SNC	CAPITAIS PRÓPRIOS	2021	%	2020	%	Varição
51	Capital Social realizado	1.750.000,00	16,87%	1.750.000,00	17,03%	0,00
52	Ações (Quotas)	-244,51	0,00%	-244,51	0,00%	0,00
55	Reservas	324.776,80	3,13%	324.776,80	3,16%	0,00
56	Resultados Transitados	888.499,59	8,57%	825.270,26	8,03%	63.229,33
57	Ajustamentos em Ativos Financeiros	0,00	0,00%	0,00	0,00%	0,00
58	Excedentes de Revalorização	7.451.104,64	71,83%	7.509.697,81	73,07%	-58.593,17
59	Outras Variações no Capital Próprio	0,00	0,00%	-8.159,25	-0,08%	8.159,25
81	Resultado Líquido do Período	-40.825,76	-0,39%	-124.362,94	-1,21%	83.537,18
	Totais	10.373.310,76	100,00%	10.276.978,17	100,00%	96.332,59

**NOTA 17 – EXPLORAÇÃO E AVALIAÇÃO DE RECURSOS MINERAIS
(NCRF 16)**

A exploração e a **avaliação de recursos minerais** são a pesquisa de recursos minerais, incluindo minérios, petróleo, gás natural e recursos não regenerativos semelhantes depois de a empresa ter obtido os direitos legais de explorar numa área específica, bem como a determinação da exequibilidade técnica e viabilidade comercial de extrair o recurso mineral.

Estando fora do seu âmbito de atividade, **não foram prescritos pela empresa qualquer tratamento contabilístico relativo à exploração e avaliação de recursos minerais.**

**ANEXO ÀS DEMONSTRAÇÕES FINANCEIRAS
ANO DE 2021**

f

27

NOTA 18 – AGRICULTURA
(NCRF 17)

Esta nota 18, baseada na NCRF 17 tem como objeto prescrever o tratamento contabilístico, a apresentação de demonstrações financeiras e as divulgações relacionadas com a **atividade agrícola**, considerada como sendo a gestão por uma empresa da transformação biológica de animais ou plantas vivos (ativos biológicos) para venda, em produtos agrícolas ou noutros ativos biológicos. Concordantemente, a atividade agrícola depende da intervenção e controlo por parte do homem, pelo que a captura de espécies selvagens (caça, pesca, apanha de frutos selvagens, etc.) não é considerada atividade agrícola, nos termos desta norma, por se tratar de atividade não gerida.

Características comuns das *atividades agrícolas*. (a) Capacidade de alteração – os animais vivos e as plantas são capazes de transformação biológica, (b) gestão de alterações – a gestão facilita a transformação biológica pelo aumento, ou, pelo menos, estabilização, de condições necessárias para que o processo tenha lugar (por exemplo, níveis nutricionais, mistura, temperatura, fertilidade e luz), sendo a gestão elemento fundamental para classificar uma atividade como agrícola; e (c) mensuração de alterações. a alteração de qualidade (por exemplo, mérito genético, densidade, amadurecimento, cobertura de gordura, conteúdo de proteínas e resistência das fibras) ou de transformação biológica é mensurada e monitorizada como uma função de gestão rotinada.

O impacto da adoção desta norma não está confinado apenas às empresas do sector agrícola, sendo também aplicável por empresas que exerçam outras atividades, nomeadamente agroindustrial, mas que tenham também a montante o exercício da atividade agrícola.

O conceito de atividade agrícola definida na **NCRF 17**, é, de certa forma, restritivo, dado que não engloba todas as atividades que tradicionalmente estão definidas na Divisão 01-Agricultura e Pescas da CAE – Classificação Portuguesa das Atividades Económicas – Ver. 3 – a **NCRF 17** apenas enquadra na atividade agrícola as fontes geridas pelo homem, pelo que a pesca de espécies selvagens, a caça e o abate de florestas e plantas selvagens estão excluídas.

À semelhança da nota anterior, estando **fora do seu âmbito de atividade**, não foi prescrito pela empresa qualquer tratamento contabilístico relativo à atividade agrícola.



**ANEXO ÀS DEMONSTRAÇÕES FINANCEIRAS
ANO DE 2021**

NOTA 19 – INVENTÁRIOS
(NCRF 18)

Os **inventários** seriam mensurados **pelo custo**, incluindo todos os custos de compra, como sejam: (a) O preço de compra; (b) Direitos de importação e outros impostos; (c) Custos de transporte, manuseamento e outros custos diretamente atribuíveis à aquisição de bens acabados, de materiais e de serviços; (d) Os descontos comerciais, abatimentos e outros itens semelhantes deduzem-se na determinação dos custos de compra

Nas quantias escrituradas não se consideravam quaisquer ajustamentos, nem reversão de ajustamentos, nem seriam dados inventários como “penhor de garantia a passivos”.

Não seriam imputados aos Inventários encargos financeiros e o custeio das existências seria feito pelo custo médio ponderado.

Destinando-se exclusivamente à Prestação de Serviços, **a empresa não tem Inventários.**

Enquadramento fiscal (Artigo 26.º do CIRC)

Para efeitos da determinação do lucro tributável, os rendimentos e gastos dos inventários são os que resultam da aplicação de métodos que utilizem:

- a) Custos de aquisição ou de produção;*
- b) Custos-padrão apurados de acordo com técnicas contabilísticas adequadas;*
- c) Preços de venda deduzidos da margem normal de lucro;*
- d) Preços de venda dos produtos colhidos de ativos biológicos no momento da colheita, deduzidos dos custos estimados no ponto de venda, excluindo os de transporte e outros necessários para colocar os produtos no mercado;*
- e) Valorimetrias especiais para os inventários tidos por básicos ou normais.*

No caso de os inventários requererem um período superior a um ano para atingirem a sua condição de uso ou venda, incluem-se no custo de aquisição ou de produção os custos de empréstimos obtidos que lhes sejam diretamente atribuíveis de acordo com a normalização contabilística especificamente aplicável.

Sempre que a utilização de custos-padrão conduza a desvios significativos, pode a Direcção-Geral dos Impostos efetuar as correções adequadas, tendo em conta o campo de aplicação dos mesmos, o montante das vendas e dos inventários finais e o grau de rotação dos inventários.



8

NOTA 20 – CONTRATOS DE CONSTRUÇÃO
(NCRF 19)

O objetivo desta nota 20 e a NCRF 19 é a de prescrever **tratamento contabilístico de réditos e custos associados a contratos de construção**, tendo em conta a necessidade de imputar o rédito e os custos do contrato aos períodos contabilísticos em que os trabalhos de construção sejam executados, permitindo, conseqüentemente, apurar os resultados das obras em cada período. Regra geral, os contratos de construção têm início num exercício contabilístico diferente daquele em que terminam.

Esta norma aplica-se na contabilização dos contratos de construção, mas apenas **nas demonstrações financeiras das entidades construtoras**. A contabilização **pelos donos de obra** segue, por exemplo, as regras estabelecidas para os inventários ou para os ativos fixos tangíveis, consoante a finalidade do ativo a ser construído. Logo, podemos afirmar que **é uma norma de aplicação unilateral**.

De facto, um contrato de construção é especificamente negociado para a construção de um ativo ou de uma combinação de ativos que estejam intimamente inter-relacionados ou interdependentes em termos da sua conceção, tecnologia e função do seu propósito final.

Existem dois **tipos de contratos de construção**:

- a) **Contratos de preço fixado** – é um contrato de construção em que a entidade contratada concorda com um preço fixado ou com uma taxa fixada por unidades de *output* que, nalguns casos, está sujeito a cláusulas de custos escalonados; ou
- b) **Contrato de cost plus** – é um contrato de construção em que a entidade contratada é reembolsada por custos permitidos ou de outra forma definidos mais uma percentagem destes custos ou uma remuneração fixada.

Não sendo a empresa uma entidade construtora, atuando na celebração de Contratos de Construção, como dono de obra, a **presente Nota 20 e a NCRF 19, não lhe é aplicável**.



**ANEXO ÀS DEMONSTRAÇÕES FINANCEIRAS
ANO DE 2021**

NOTA 21 – RÉDITO
(NCRF 20)

8

30

O **conceito de rédito** traduz-se no influxo bruto de benefícios económicos durante o período, proveniente do curso das atividades ordinárias de uma entidade quando esses influxos resultarem em aumento de capital próprio, que não sejam relacionados com contribuições de participantes no capital próprio, dos quais já foram veiculados exemplos, nomeadamente, vendas, prestação de serviços e juros.

O **reconhecimento do rédito** proveniente da venda de bens deve ocorrer quando:

- *For transferido para o comprador os riscos e vantagens significativos da propriedade dos bens;*
- *Não se mantiver o controlo efetivo dos bens vendidos, e ou envolvimento continuado na gestão (associação ao grau de posse);*
- *A quantia do rédito puder ser mensurada com fiabilidade;*
- *For provável que os benefícios económicos associados com a transação fluam para a entidade;*
- *Os custos incorridos ou serem incorridos referentes à transação possam ser mensurados com fiabilidade.*

O reconhecimento do rédito proveniente da prestação de serviço deve ocorrer se:

- *O desfecho de uma transação, na fase de acabamento à data do Balanço puder ser estimado com fiabilidade;*
- *O desfecho da transação não puder ser estimado com fiabilidade, mas os custos incorridos forem recuperáveis (reconhece-se até ao valor dos custos recuperáveis);*
- *O desfecho da transação não puder ser estimado com fiabilidade, e os custos incorridos não forem recuperáveis (reconhece-se por um valor nulo).*

Da mesma forma, o rédito proveniente do uso por terceiros de ativos que produzam juros, dividendos e royalties deve ser reconhecido se for provável que os benefícios económicos associados com a transação fluam para a entidade e a quantia do rédito possa ser mensurada com fiabilidade.

Nestes casos, o rédito deve ser reconhecido nas seguintes bases:

- *Juros (utilizar o método do juro efetivo);*
- *Royalties (regime do acréscimo, de acordo com a substância do acordo relevante);*
- *Dividendos (quando for estabelecido o direito do acionista a receber o pagamento).*

Pelo exposto e considerando que **o desfecho de uma transação pode ser estimado com fiabilidade**, dependendo dos seguintes fatores: (a) a quantia do rédito possa ser mensurada com fiabilidade; (b) for provável que os benefícios económicos associados com a transação fluam para a entidade, (c) a fase de acabamento à data do Balanço possa ser mensurada com fiabilidade; e (d) os custos incorridos com a transação ou a serem incorridos para a concluir possam ser mensurados com fiabilidade e **não tendo a empresa realizado operações com tais características, não foram reconhecidos no exercício, réditos pela venda de bens ou prestação de serviços.**



X

← 31

**ANEXO ÀS DEMONSTRAÇÕES FINANCEIRAS
ANO DE 2021**

NOTA 22 – PROVISÕES, PASSIVOS E ATIVOS CONTINGENTES
(NCRF 21)

As **provisões podem ser distinguidas de outros passivos** tais como contas a pagar e acréscimos comerciais, na medida em que se caracterizam pela existência de incerteza acerca da tempestividade ou da quantia dos dispêndios futuros necessários para a sua liquidação, enquanto:

- **As contas a pagar** comerciais são passivos a pagar por bens ou serviços que tenham sido faturados ou formalmente acordados com o fornecedor; e

- **Os acréscimos são passivos** a pagar por bens ou serviços que tenham sido recebidos ou fornecidos mas que não tenham sido pagos, faturados ou formalmente acordados com o fornecedor, incluindo quantias devidas a empregados (por exemplo, quantias relacionadas com pagamento acrescido de férias).

Todas as provisões são contingentes porque são incertas na sua tempestividade ou quantia. O termo “**contingente**” é usado para passivos e ativos que não sejam reconhecidos porque a sua existência somente será confirmada pela ocorrência ou não ocorrência de um ou mais eventos futuros incertos, não totalmente sob o controlo da entidade.

Não foram reconhecidos no exercício de 2021 **Ativos e Passivos contingentes**.

NOTA 23 – SUBSÍDIOS E APOIOS DO GOVERNO
(NCRF 22)

Resultantes da celebração de **Contratos Programa** e visando a redução dos **encargos de exploração e concretização do Plano de Atividades**, foram recebidos pela empresa, durante o exercício findo em 31 de Dezembro de 2021 a quantia de **787.191.08 euros**, constando das Demonstrações Financeiras na rubrica **75 – Subsídios à Exploração**.

Todas as condições de atribuição constando do referido **Contrato Programa** foram integralmente satisfeitas, constando das Demonstrações Financeiras, no Passivo, como Ganhos a Reconhecer (conta 28) e na Demonstração dos Resultados por Naturezas, como Subsídios à Exploração (com 75).

A variação dos **Subsídios à Exploração** foi a seguinte:

Rubricas	2021 (N)	2020 (N-1)
- Total dos Subsídios atribuídos	787.191.08 €	366.969.93 €
- Acréscimo de anos anteriores	00.00 €	00.00 €
- Diferimento para ano seguinte	00.00 €	00.00 €
- Subsídios à Exploração	787.191.08 €	366.969.93 €



**ANEXO ÀS DEMONSTRAÇÕES FINANCEIRAS
ANO DE 2021**

✓

NOTA 24 - EFEITOS DE ALTERAÇÕES EM TAXAS DE CÂMBIO
(NCRF 23)

Sendo todas as operações registadas em Euros, não existem efeitos de alterações em taxas de câmbio.

NOTA 25 - ACONTECIMENTOS APÓS A DATA DO BALANÇO
(NCRF 24)

Em março de 2020 foi declarada pela Organização Mundial de Saúde a pandemia resultante da disseminação da nova **doença (“COVID-19”)**. Em resultado, as autoridades competentes locais e internacionais têm vindo a estabelecer um conjunto de medidas excecionais e de carácter temporário com o objetivo de conter a propagação da referida doença.

Face a esta situação a empresa tem vindo a implementar um **plano de contingência** para aumentar as condições de proteção de todos os colaboradores, de modo a garantir as suas atividades. Embora nesta data não seja possível determinar a extensão e severidade dos impactos desta situação, o Conselho de Administração considera que, tendo por base a natureza das atividades desenvolvidas e as projeções de fluxos de caixa de curto prazo, que existem condições para considerar adequado o uso do pressuposto da continuidade das operações.

Nestes termos e dado que não houve alteração de circunstâncias, mantêm-se os pressupostos de fato que levaram à inclusão desta nota no Anexo às demonstrações financeiras do exercício de 2021.



**ANEXO ÀS DEMONSTRAÇÕES FINANCEIRAS
ANO DE 2021**

**NOTA 26 - IMPOSTOS SOBRE O RENDIMENTO
(NCRF 25)**

Impostos correntes

O imposto corrente, considerado como sendo a **quantia a receber sobre o rendimento respeitante ao lucro tributável** é na quantia de **10.079.36 euros**, conforme demonstra o seguinte quadro:

Rubricas	2021 (N)	2020 (N-1)
Total dos Rendimentos do Período	884.397,80 €	655.151,57 €
Total dos Gastos do Período	935.302,92 €	792.309,92 €
Resultado Contabilístico Antes de Impostos	- 50.905,12 €	- 137.158,35 €
Correções Fiscais		
Acréscimos	87.280,27 €	85.952,77 €
Deduções	11.765,24 €	14.024,90 €
Total das Correções Fiscais	75.515,03 €	71.927,87 €
Lucro Tributável/ Prejuízo Fiscal	24.609,91 €	- 65.230,48 €
Reporte de Prejuízos Fiscais		
Matéria Coletável	24.609,91 €	- 65.230,48 €
Cálculo do imposto		
Taxa de IRC aplicável		
11,80% s/ 15.000	878,57 €	- €
16,8% - 18,4% s/ restante Matéria Coletável	- €	- €
Derrama Municipal		
1,5% s/ Lucro Tributável	369,15 €	- €
Tributações Autónomas	- €	- €
Total do Imposto Corrente do Período	1.247,72 €	- €
Retenções na Fonte	- €	- €
Pagamento Especial por Conta	- €	- €
Pagamentos por Conta	- €	19.202,00 €
Subtotal	- €	19.202,00 €
Total Imposto a Recuperar	- €	19.202,00 €
Total imposto a Pagar	1.247,72 €	

Resumo do Imposto sobre o Rendimento

	2021 (N)	2020 (N-1)
- Corrente	0.00 €	0.00 €
- Diferido	-10.079.36 €	-12.795.41 €
- Imposto	-10.079.36 €	-12.795.41 €



**ANEXO ÀS DEMONSTRAÇÕES FINANCEIRAS
ANO DE 2021**



Passivos por Impostos Diferidos

Passivos por impostos diferidos são as quantias de imposto sobre o rendimento, pagáveis em períodos futuros com respeito a diferenças temporárias tributáveis. Estas diferenças temporárias são diferenças entre os valores contabilísticos de ativos e passivos no balanço e a sua base de tributação (valor atribuído ao ativo ou ao passivo para fins fiscais). O saldo desta conta à data de 31 de Dezembro de 2015 é credora na quantia de € 27.773.39 (rubrica 2782104).

No ano de **2016** este valor baixou para a quantia de € 15.424.85 com o cálculo do IRC, na quantia de € 12.348.54 que incidiu sobre a rubrica 7883 – Subsídios à Exploração, na quantia de € 76.360.33 (débito 2782104/crédito 5932).

No ano de **2017** e conforme **explicação na Nota 16**, foram reconhecidos Passivos por Impostos Diferidos sobre os Excedentes de Reavaliação, com impacto negativo nos **Capitais Próprios na quantia de 1.626.729.09 euros**, sendo o seu saldo à data de 31 de dezembro de 2017, na quantia de **1.049.223.34 euros** (rubrica 237423).

No ano de **2018** e conforme **explicação na Nota 16**, foram reconhecidos Passivos por Impostos Diferidos sobre os Excedentes de Reavaliação, com impacto negativo nos **Capitais Próprios na quantia de 1.049.223.34 euros**, sendo o seu saldo à data de 31 de dezembro de 2018, na quantia de **1.036.427.83 euros**.

No ano de **2019** e conforme **explicação na Nota 16**, foram reconhecidos Passivos por Impostos Diferidos sobre os Excedentes de Reavaliação, com impacto negativo nos **Capitais Próprios na quantia de 1.036.427.83 euros**, sendo o seu saldo à data de 31 de dezembro de 2019, na quantia de **1.023.632.43 euros**.

No ano de **2020** e conforme **explicação na Nota 16**, foram reconhecidos Passivos por Impostos Diferidos sobre os Excedentes de Reavaliação, com impacto negativo nos **Capitais Próprios na quantia de 1.023.632.43 euros**, sendo o seu saldo à data de 31 de dezembro de 2020, na quantia de **1.010.837.02 euros**.

No ano de **2021** e conforme **explicação na Nota 16**, foram reconhecidos Passivos por Impostos Diferidos sobre os Excedentes de Reavaliação, com impacto negativo nos **Capitais Próprios na quantia de 1.010.837.02 euros**, sendo o seu saldo à data de 31 de dezembro de 2021, na quantia de **999.509.94 euros**.



F

NOTA 27 – MATÉRIAS AMBIENTAIS
(NCRF 26)

Os dispêndios de **caráter ambiental** – incluem os custos das medidas tomadas por uma entidade ou, em seu nome, por outras entidades, para evitar, reduzir ou reparar danos de carácter ambiental decorrente das suas atividades.

Não tendo sido incorridos gastos desta natureza, **não foram adotados**, no exercício, critérios para o reconhecimento, mensuração e divulgação dos dispêndios de carácter ambiental, aos passivos e riscos ambientais e aos ativos com eles relacionados, por não haver influência na posição financeira, nas demonstrações financeiras e no relatório de gestão da empresa.

NOTA 28 – INSTRUMENTOS FINANCEIROS
(NCRF 27)

Entende-se por **Ativo Financeiro qualquer ativo** que seja: (a) Dinheiro; (b) Um instrumento de capital próprio de uma outra entidade – ações; (c) Um direito contratual de receber dinheiro ou outro ativo financeiro de outra entidade ou de trocar ativos financeiros ou passivos financeiros com outra entidade em condições que sejam potencialmente favoráveis para a entidade; ou (d) Um contrato que seja ou possa ser liquidado em instrumentos de capital próprio da própria entidade e que seja: um **não derivado** para o qual a entidade esteja, ou possa estar, obrigada a receber um número variável dos instrumentos de capital próprio da própria entidade; ou **um derivado** que seja ou possa ser liquidado de forma diferente da troca de uma quantia fixa em dinheiro ou outro ativo financeiro por um número fixo de instrumentos de capital próprio da própria entidade.

Derivado – é um instrumento financeiro ou outro contrato com todas as três características seguintes: (1) O seu valor altera-se em resposta à alteração numa especificada taxa de juro, preço de instrumento financeiro, preço de mercadoria, taxa de câmbio, índice de preços ou de taxas, notação de crédito ou índice de crédito, ou outra variável, desde que, no caso de uma variável não financeira, a variável não seja específica de uma parte do contrato (por vezes denominada “subjacente”); (2) Não requer qualquer investimento líquido inicial ou requer um investimento inicial líquido inferior ao que seria exigido para outros tipos de contratos que se esperaria que tivessem uma resposta semelhante às alterações nos fatores de mercado; (3) É liquidado numa data futura. Como exemplos de instrumentos derivados podemos referir *os futuros, os forwards, as opções, os swaps, entre outros*.

Não havendo na empresa, **Ativos Financeiros com tais requisitos**, a mesma **não prescreveu qualquer tratamento contabilístico dos instrumentos financeiros e respetivos requisitos** de apresentação e divulgação, não havendo por isso qualquer reconhecimento, mensuração e divulgação desses instrumentos financeiros.



**ANEXO ÀS DEMONSTRAÇÕES FINANCEIRAS
ANO DE 2021**

36

O **Capital Social** da Empresa, é na quantia de **1.750.000,00 euros** e encontra-se integralmente subscrito e realizado em dinheiro, sendo representado por **3.500.000 ações com o valor nominal de 50 cêntimos cada uma**.

A distribuição do Capital Social é a seguinte:

Acionista	Participação	Ações	%
- Município Ponta Delgada	1.746.377.00 €	3.492.754	99,793
- BCA/Banif/Coliseu	41.50 €	83	00,002
- Bensaúde, SA	604.00 €	1.208	00,034
- Mutualista	604.00 €	1.208	00,034
- Melo Abreu	55.00 €	110	00,003
- Outros Acionistas	2.318.50 €	4.637	00,132
Soma	1.750.000.00 €	3.500.000	100,000

De acordo com o **Artigo 6.º do Contrato de Sociedade**, as “**ações são nominativas ou ao portador**, registadas ou não, reciprocamente convertíveis e serão representadas por títulos de uma, cinco, dez, cinquenta e cem, quinhentos, mil, dez mil ou mais ações”.

Durante o período **não se verificou nenhum aumento do Capital Social**.

O último aumento verificou-se **no exercício de 2006**, onde a Empresa aumentou o seu Capital Social, da quantia de 50.000 euros para a quantia de 1.750.000 euros. Aquele aumento na quantia de 1.700.000 euros foi integralmente subscrito e realizado pelo acionista **Município de Ponta Delgada**.

NOTA 29 – BENEFÍCIOS DOS EMPREGADOS
(NCRF 28)

Deverá prescrever-se a contabilização e a divulgação dos **benefícios dos empregados** que incluem: (a) Benefícios a curto prazo dos empregados (salários, ordenados e contribuições para a segurança social); (b) Benefícios pós-emprego (pensões, seguro de vida pós-emprego e cuidados médicos pós-emprego); (c) Outros benefícios a longo prazo dos empregados (licença de longo serviço ou licença sabática, benefícios de invalidez a longo prazo); (d) Benefícios de cessação de emprego); e (e) Benefícios de remuneração em capital próprio.

A referida contabilização deverá reconhecer: (a) Um passivo quando um empregado tiver prestado serviços em troca de benefícios de empregados a serem pagos no futuro; e (b) Um gasto quando a entidade consumir o benefício económico proveniente do serviço proporcionado por um empregado em troca dos benefícios do empregado.



**ANEXO ÀS DEMONSTRAÇÕES FINANCEIRAS
ANO DE 2021**

f

Durante o ano de **2021**, não havendo situações idênticas às descritas, a empresa **não reconheceu quaisquer Benefícios dos Empregados**.

O número de trabalhadores e horas trabalhadas constam do quadro seguinte:

Recursos Humanos	Sexo F	Horas Anuais Trabalho	Sexo M	Horas Anuais Trabalho	Total H E M	TOTAL HORAS ANUAIS
1. Trabalhadores						
- Contratados						
- Efectivos	6,00	7.451,23	8,00	11.264,47	14,00	18.715,70
- Part - Time			1,00	719,73	1,00	719,73
2. Direção			1,00	1.434,68	1,00	1.434,68
3. Administração			1,00	63,00	1,00	63,00
Total Geral	6,00	7.451,23	11,00	13.481,88	17,00	20.933,11

Os **Gastos com o Pessoal** tiveram a seguinte evolução:

Gastos com o pessoal	2021 (N)	2020 (N-1)
- Salários e ordenados, incluindo gastos com rescisão de contratos de trabalho	197.119.82 €	169.997.49 €
- Contribuições para a Segurança Social	39.867.84 €	24.879.64 €
- Seguros de Acidentes no Trabalho	1.922.12 €	2.613.46 €
- Indemnizações	0,00 €	0,00 €
- Outros gastos com o pessoal	3.353.35 €	366.95 €
Soma	242.263.13 €	197.857.54 €

Foram contabilizadas na rubrica 272212 – Remuneração a Pagar, a quantia de **39.039.01 euros** para Férias e Encargos com Férias de 2021 a serem pagas em 2022 e nos limites legalmente permitidos.

**ANEXO ÀS DEMONSTRAÇÕES FINANCEIRAS
ANO DE 2021**

NOTA 30 – DIVULGAÇÕES EXIGIDAS POR DIPLOMAS LEGAIS

30.1 Artigos 66.º A e 508.º F do Código das Sociedades Comerciais

Os honorários faturados pelos Revisores Oficiais de Contas foram os seguintes:

Rubricas	2021 (N)	2020 (N-1)
Revisão Legal das Contas	6.000,00 €	7.080,00 €
Serviços de Garantia de Fiabilidade	0.00 €	0.00 €
Consultadoria Fiscal	0.00 €	0.00 €
Totais	6.000,00 €	7.080,00 €

30.2 Artigo 210.º do Código Contributivo

De acordo com o disposto nos n.ºs. 1 e 2 do Artigo 210.º do Código Contributivo, declara-se que esta Empresa não se encontrava em situação de dívida vencida perante a Segurança Social, em 31 de Dezembro de 2021.

30.3 DL n.º 534/80 de 7 de Novembro

À data do balanço a empresa não era devedora ao Estado de quaisquer contribuições e impostos.

30.4 Contratos de apoio governamentais e/ou autárquicos

A empresa, é uma **Empresa Municipal** com a forma jurídica de **Sociedade Anónima** e como tal **regulada pelo Regime Jurídico do Sector Empresarial, aprovado pela Lei n.º 53-F/2006 de 29 de Dezembro, revogada e substituída pela Lei n.º 50/2012 de 31 de Agosto e complementarmente pelo Código das Sociedades Comerciais, nomeadamente pelos Artigos 271.º a 464.º**

Durante o ano de 2013, foram adequados os Estatutos da sociedade, procedendo-se à indicação da sua natureza municipal, tendo-se procedido à alienação (doação) das suas participações sociais, em conformidade com a referida Lei n.º 50/2012 de 31 de Agosto e de acordo com o exigido nos seus artigos 19.º n.º 1, 68.º n.º 4 e 70.º n.º 1.



**ANEXO ÀS DEMONSTRAÇÕES FINANCEIRAS
ANO DE 2021**

NOTA 31 – OUTRAS INFORMAÇÕES

31.1 Operações relevantes

As Demonstrações Financeiras da Empresa do ano de 2017 cujo Resultado Líquido do Período de Janeiro a Dezembro de 2017 foi negativo na quantia de **158.627.47 euros**, estão influenciadas pelas seguintes operações relevantes:

a) **Alienação (doação gratuita) da participação na Azores Parque, SA**, na quantia de **39.645.00 euros** (rubrica 41211), representando um **GASTO** desse valor, registado na rubrica **6853 – Alienações - Doações**. A evolução desta rubrica, até ao ano de 2016, consta do seguinte quadro:

Rubricas	2016	2015	2014	2013	2012	2011	2010	2009
Saldo inicial	212.081,44	298.298,96	536.773,26	506.236,44	492.204,65	576.758,88	315.000,00	315.000,00
Ajustamento	-172.436,44	-86.217,52	-238.474,30	30.536,82	14.031,79	-84.554,23	261.758,88	0,00
Saldo final do ano	39.645,00	212.081,44	298.298,96	536.773,26	506.236,44	492.204,65	576.758,88	315.000,00

b) Cobertura de **prejuízos do ano de 2016 da Azores Parque**, na quantia de **118.713.95 euros**, por força do disposto no **artigo 40.º n.º 2 do Regime Jurídico da Atividade Empresarial Local e das Participações Locais (Lei n.º 50/2012, de 31 de agosto)**.

c) **Diminuição das depreciações**, na quantia de **198.438,06 euros** relativa a **Edifícios e Construções Reavaliados**, com alteração da política contabilística relativa a exercícios anteriores, onde tal importância, pelo facto de **não ser custo para efeitos fiscais**, não foi considerada na determinação dos Resultados Líquidos do período (**menos gastos**). As correções das depreciações relativas a anos anteriores foram contabilizadas na rubrica **56 – Resultados Transitados**.

d) Reconhecimento de **Passivos por Impostos Diferidos** incidentes sobre o **valor dos Excedentes de Reavaliação relativos a Edifícios e Construções (Reavaliados)**, cujo saldo à data de 31-12-2018 é na quantia de **1.06.427,83 euros (rubrica 27423)**, A sociedade optou por **não reconhecer passivos por impostos diferidos originados pela reavaliação livre do terreno**, no valor de **548.276.06 euros**, uma vez que o terreno em causa está afeto à atividade operacional da empresa, não havendo intenção de alienação.

e) Cobertura pelo acionista o **Município de Ponta Delgada** do prejuízo verificado, pelo **Coliseu Micaelense**, no exercício de 2016, na quantia de **118.713.95 euros** (rubrica 7858 – Outros rendimentos) e por força do já citado **artigo 40.º n.º 2 do Regime Jurídico da Atividade Empresarial Local e das Participações Locais (Lei n.º 50/2012, de 31 de agosto)**.



**ANEXO ÀS DEMONSTRAÇÕES FINANCEIRAS
ANO DE 2021**

X

As Demonstrações Financeiras da Empresa, cujo Resultado Líquido do Período de Janeiro a Dezembro de 2018, conforme já atrás referido, é positivo na quantia de **109.158.27 euros**, estão influenciadas pelas seguintes operações relevantes:

a) Redução dos **Gastos de Depreciação** por alteração de políticas contabilísticas (a que se refere a NCRF 04), considerando que a empresa já praticando uma **taxa mínima de depreciação nos Gastos de depreciações do Edifício Coliseu Micaelense, de 2.5%**, prevista no **artigo 3.º do Decreto Regulamentar n.º 25/2009, de 14 de Setembro**, sendo assim o período de vida útil atribuído ao referido **Edifício Coliseu Micaelense de 40 anos, optou pela redução da taxa de depreciação** para 1% por analogia à praticada nos imóveis pertencentes às sociedades que aplicam o SNC-AP, cuja **construção é de alvenaria de pedra**, conforme ponto 7 – Classificador complementar 2 – Cadastro e vidas úteis dos ativos fixos tangíveis, intangíveis e propriedades de investimento – **Decreto-Lei n.º 192/2015, de 11 de Setembro**. Comparativamente com igual período de 2017, o valor dos **Gastos com Depreciações** passou assim, da quantia de 411.734.32 euros para a de 213.296.26 euros, ou seja, uma redução nessa rubrica de 49,195%.

b) Cobertura pelo acionista o **Município de Ponta Delgada** do prejuízo (antes de impostos) verificado pelo **Coliseu Micaelense**, no exercício de 2018, na quantia de **183.807.47 euros** (rubrica 56911 – Cobertura de prejuízos) e por força do **artigo 40.º n.º 2 do Regime Jurídico da Atividade Empresarial Local e das Participações Locais (Lei n.º 50/2012, de 31 de agosto)**.

Por força da crise pandémica do COVID 19 que afetou toda a atividade económica, levando as empresas e a população ao confinamento obrigatório, e após o ano de 2019, sem referências relevantes, as Demonstrações Financeiras da Empresa do ano de 2020, tiveram, inevitavelmente, um Resultado Líquido do Período de Janeiro a Dezembro de 2020, negativo na quantia de 124.362.94 euros.

As Demonstrações Financeiras da Empresa, cujo Resultado Líquido do Período de Janeiro a Dezembro de 2021, conforme já atrás referido, é negativo na quantia de **40.825.76 euros**, e estando também influenciadas pela persistência da pandemia do COVID 19 e das suas consequências, registou a Cobertura pelo acionista o **Município de Ponta Delgada** do prejuízo (antes de impostos) verificado pelo **Coliseu Micaelense**, no exercício de 2020, na quantia de **137.158.35 euros** (rubrica 56911 – Cobertura de prejuízos) e por força do **artigo 40.º n.º 2 do Regime Jurídico da Atividade Empresarial Local e das Participações Locais (Lei n.º 50/2012, de 31 de agosto)**.





31.2 Setor Empresarial Local

Tal como já foi referido nos anos anteriores, constata-se que no atual contexto de grave crise económica e financeira, foram estabelecidas **“novas” regras de funcionamento do sector empresarial local**, algumas das quais previstas na **Lei n.º 55/2011 de 15.11 que procede à terceira alteração à Lei n.º 53-F/2006, de 29.12, que estabelece o regime jurídico do sector empresarial local, entretanto revogadas e substituídas pela Lei n.º 50/2012 de 31 de Agosto.**

A **Lei n.º 50/2012 de 31 de Agosto que aprovou o novo Regime Jurídico da atividade empresarial local e das participações locais, revogando as Leis n.º 53-F/2006, de 29 de Dezembro e n.º 55/2011, de 15 de Novembro, veio, de forma inédita e surpreendente, no seu artigo 62.º com a epígrafe – Dissolução das empresas locais – acrescentar outras formas e causas de “dissolução”, referindo o seu número um, citamos, o seguinte:**

Artigo 62.º (a)
Dissolução das empresas locais

1 – Sem prejuízo do disposto no **artigo 35.º do Código das Sociedades Comerciais** (que não permite que os Capitais Próprios sejam inferiores a 50% do Capital Social), as empresas locais (como o **Coliseu Micaelense, E.M.,S.A.**) são obrigatoriamente **objeto de deliberação de dissolução** no prazo de seis meses, sempre que se verifique **uma das seguintes situações:**

a) As **vendas e prestações de serviços** realizados durante os últimos três anos não cobrem, **pelo menos, 50% dos gastos totais** dos respetivos exercícios;

b) Quando se verificar que, nos últimos três anos, o peso contributivo dos **subsídios à exploração é superior a 50% das suas receitas;**

c) Quando se verificar que, nos últimos três anos, o valor do **resultado operacional subtraído do mesmo o valor correspondente às amortizações e às depreciações é negativo;**

d) Quando se verificar que, nos últimos três anos, o **Resultado Líquido foi Negativo**, mas no **ano 2018** a empresa voltou a apresentar **lucro na quantia de 109.158,27 euros** à data de 31/12/2018.

Avaliando a **evolução do Coliseu Micaelense, S.A.**, no âmbito do citado **artigo 62.º**, a mesma é a que consta do seguinte quadro:



**ANEXO ÀS DEMONSTRAÇÕES FINANCEIRAS
ANO DE 2021**

PARAMETROS	2021	2020	2019	2018	2017	Art.º 62.º
Vendas e Prestação de Serviços (1)	92.478,82	282.663,25	1.261.258,99	427.823,17	368.505,49	
Gastos totais (2)	925.223,56	779.514,51	1.186.234,15	979.455,45	1.353.950,36	
Artigo 62.º n.º 1 alínea a) (1/2)	0,10	0,36	1,06	0,44	0,27	50%
Subsídios à Exploração (3)	787.191,08	366.969,93	716.128,47	609.467,90	609.357,80	
Total dos Rendimentos (4)	884.397,80	655.151,57	1.277.254,95	1.088.613,72	1.195.322,89	
Artigo 62.º n.º 1 alínea b) (3/4)	0,89	0,56	0,56	0,56	0,51	(-) 50%
Resultado Operacional (5)	35.406,25	-47.048,34	197.154,33	224.188,48	-85.063,74	
Depreciação (6)	197.860,84	226.734,07	223.119,98	213.296,26	411.734,32	
Artigo 62.º n.º 1 alínea c) (5+6)	233.267,09	179.685,73	420.274,31	437.484,74	326.670,58	Positivo
Resultado Líquido (Art.º 62.º n.º 1 al. d)	-40.825,76	-124.362,94	91.020,80	109.158,27	158.627,47	Positivo

Por sua vez, o Orçamento do Estado para 2019, no seu artigo 190.º com a epígrafe – Alteração à Lei n.º 50/2012, de 31 de Agosto, dispõe que este artigo 62.º da Lei n.º 50/2012, de 31 de agosto, que aprova o regime jurídico da atividade empresarial local e das participações locais, alterada pelas Leis n.º 53/2014, de 25 de agosto, e 69/2015, de 16 de julho, passam a ter a seguinte redação (citamos):

Artigo 62.º

Dissolução das empresas locais

(...)

15 – O disposto nas **alíneas a) e b) do n.º 1** não é aplicável às empresas locais que exercem a título principal, as atividades de gestão de equipamentos e prestação de serviços na área da cultura (**caso do Coliseu Micaelense**)

16 – Relativamente às entidades a que se refere o **n.º 3 do artigo 58.º (Cooperativas)** a contagem do decurso dos três anos a que se referem as **alíneas a) a d) do n.º 1** só se inicia com a entrada em vigor da Lei n.º 69/2015, de 16 de julho, para todos os efeitos constantes da presente lei.



**ANEXO ÀS DEMONSTRAÇÕES FINANCEIRAS
ANO DE 2021**

31.3 Estado e outros entes públicos

O detalhe da rubrica de “Estado e Outros Entes Públicos” em 31 de Dezembro é a seguinte:

Estado e Outros Entes Públicos	2021 (N)	2020 (N-1)
Imposto sobre o Valor Acrescentado	63.519,05 €	47.674,73 €
Imposto sobre o Rendimento Pessoas Singulares	0,00 €	0,00 €
Imposto a Recuperar	0,00 €	19.202,00 €
Pagamento por Conta	0,00 €	0,00 €
Pagamento Especial por Conta	0,00 €	0,00 €
Prediais	0,00 €	0,00 €
Rendimentos de capitais	0,00 €	0,00 €
TOTAL DO ATIVO	63.519,05 €	66.876,73 €
Imposto sobre o Rendimento Pessoas Singulares	0,00 €	0,00 €
Imposto sobre o Valor Acrescentado	0,00 €	0,00 €
Contribuições para a Segurança Social	5.378,48 €	3.953,40 €
Imposto sobre o Rendimento Pessoas Coletivas	0,00 €	0,00 €
Imposto Estimado	1.247,72 €	0,00 €
Pagamentos por Conta	0,00 €	0,00 €
Retenção de Impostos Sobre Rendimentos	1.639,00 €	319,00 €
Fundo de Compensação Trabalho	109,08 €	22,97 €
IRC a Pagar	0,00 €	0,00 €
Imposto Extraordinário	0,00 €	0,00 €
TOTAL DO PASSIVO	8.374,28 €	4.295,37 €

31.4 Projeto de Candidatura aos Incentivos Financeiros no âmbito do SIVETUR

Registe-se como histórico relevante que a Empresa viu **aprovado o seu Projeto de Candidatura** aos Incentivos Financeiros no âmbito do Sistema de Incentivos a Produtos Turísticos de Vocação Estratégica (SIVETUR), tendo o número 00/14459.

Com um **projeto de investimento de 5.166.416,00 euros**, executado no período compreendido entre 1 de Outubro de 2003 e 1 de Outubro de 2005, e já tendo ocorrido o seu encerramento financeiro, foi-lhe **concedido um incentivo**, já corrigido, no valor total de 2.908.871,04 euros que revestiu as seguintes modalidades:

a) **Incentivo reembolsável** até ao valor de **1.357.517,00 Euros** que não vence juros, sendo atribuído pelo prazo total de 8 anos, contados a partir da primeira utilização, os quais incluem um período de carência de 3 anos e um período de amortização de 5 anos. O incentivo reembolsável é amortizado em semestralidades, vencendo-se a primeira prestação seis meses após o termo do período de carência.

b) **Incentivo não reembolsável** no valor de **1.551.354,04 Euros**.



**ANEXO ÀS DEMONSTRAÇÕES FINANCEIRAS
ANO DE 2021**

J

Já no exercício de 2010 e a premiar a qualidade da execução do seu Projeto de candidatura ao SIVETUR, a Empresa recebeu um Prémio, na quantia de **610.882,65 euros**, com o qual procedeu à **amortização do seu Incentivo não reembolsável** (inicialmente de 1.551.354,04 euros), o qual, conforme consta da **Nota 11**, à data de 31 de Dezembro de 2010, baixou para a quantia de 67.875,85 euros (rubrica 25821).

O valor registado nas rubricas **5932 - Subsídios ao Investimento - SIVETUR (inicial de 1.551.354,04 euros)** e **5933 - Subsídios ao Investimento - SIVETUR - Prémio (inicial de 610.882,65 euros)**, que à data de 31 de Dezembro, são respetivamente, de 286.536,94 euros e 428.711,60 euros, serão imputados à conta **7883 - Imputação de Subsídios para Investimentos - SIVETUR**, na proporção de 1/8 o que corresponderá a uma **taxa de 12,5%** e a um **valor anual de 270.279,57 euros**, assim calculado:

5932 - Incentivo ao Investimento não reembolsável	
1.551.354,04 Euros x 12,5%	193.919,24
5933 - Incentivo ao Investimento (Prémio)	
610.882,65 Euros x 12,5% =	76.360,33
Total anual a imputar a rendimentos (7883)	270.279,57

O Subsídio ao Investimento não reembolsável do SIVETUR, no valor inicial de **€ 1.551.354,04**, já foi totalmente imputado a Rendimentos, em períodos anteriores.

O valor registado na rubrica **5933 (entretanto transferido para a rubrica 5931) - Subsídios ao Investimento - SIVETUR - Prémio (inicial de 610.882,65 euros)**, que à data de 31 de Dezembro de 2016, é na quantia de € 76.360,34, serão imputados à conta **7883 - Imputação de Subsídios para Investimentos - SIVETUR**, na proporção de 1/8 o que corresponderá a uma **taxa de 12,5%** e a um **valor anual de 76.360,33 euros**, assim calculado:

Ano	Imputação	Subsidio	SNC
Incentivo		229.081,00	5931/78832
2015	76.360,33	152.720,67	5931/78832
2016	76.360,33	76.360,34	5931/78832
2017	76.360,34	0,00	5931/78832
Totais	229.081,00		

**ANEXO ÀS DEMONSTRAÇÕES FINANCEIRAS
ANO DE 2021**

45

Ponta Delgada, 28 de Fevereiro de 2022


O Conselho de Administração


JOSÉ MANUEL ALMEIDA MEDEIROS
Presidente


PEDRO FILIPE RODRIGUES FURTADO
Vogal

O Contabilista Certificado

HERMANO GARCIA VARÃO
Inscrição N.º 405



COLISEU MICAELENSE



PARECER DO FISCAL ÚNICO

Sócios
Duarte Félix Tavares Giesta (ROC n.º 520)
Catarina Isabel Furtado Pacheco (ROC n.º 1365)

RELATÓRIO E PARECER DO FISCAL ÚNICO

EXERCÍCIO DE 2021

Senhores Acionistas:

No cumprimento do disposto na alínea g) do n.º 1 do Artigo 420.º do Código das Sociedades Comerciais, vimos apresentar o nosso Relatório e dar Parecer sobre o relatório de gestão, contas e proposta de aplicação do resultado que nos foram apresentados pelo Conselho de Administração do COLISEU MICAELENSE – SOCIEDADE DE PROMOÇÃO E DINAMIZAÇÃO DE EVENTOS CULTURAIS, SOCIAIS E RECREATIVOS, E.M., S.A., relativos ao exercício de 2021.


- 1- No desempenho das funções de fiscalização que nos estão cometidas, acompanhámos, ao longo do exercício de 2021, a actividade da empresa, através da informação contabilística e de contactos estabelecidos com a administração e serviços.
- 2- De acordo com o n.º 1 do Artigo 452.º do Código das Sociedades Comerciais, apreciamos o relatório de gestão e as contas do exercício.

Considerando as verificações a que procedemos, no exercício da competência que nos é atribuída pelo Artigo 420.º do Código das Sociedades Comerciais, somos de

PARECER

que a Assembleia Geral aprove:

- a) O relatório de gestão e as contas do exercício findo em 31 de Dezembro de 2021;

 b) A proposta de aplicação do resultado constante do relatório de gestão:

Rua Dr. Caetano de Andrade, n.º 5 - 2.º Centro • 9500-037 Ponta Delgada
Apartado 120 • EC VASCO DA GAMA (PONTA DELGADA) • 9501-902 Ponta Delgada
Telefone / Fax n.º 296 628 240 • E-mail: dufetag@gmail.com

NIPC e Matrícula na Conservatória do Registo Comercial de Ponta Delgada sob o N.º 512 093 350
Inscrita na Lista de Sociedades de Revisores Oficiais de Contas sob o n.º 199 e na CMVM sob o n.º 20161497

Sócios


Duarte Félix Tavares Giesta (ROC n.º 520)
Catarina Isabel Furtado Pacheco (ROC n.º 1365)

Finalmente, o Fiscal Único deseja agradecer ao Conselho de Administração e aos Serviços da Empresa toda a colaboração prestada no exercício das suas funções.

Ponta Delgada, 28 de Fevereiro de 2022

O FISCAL ÚNICO

Duarte Giesta & Associado, SROC, Lda.
representada por
Duarte Félix Tavares Giesta (ROC n.º 520)



COLISEU MICAELENSE



CERTIFICAÇÃO LEGAL DAS CONTAS

f

Sócios

Duarte Félix Tavares Giesta (ROC nº 520)
Catarina Isabel Furtado Pacheco (ROC nº 1365)

CERTIFICAÇÃO LEGAL DAS CONTAS

RELATO SOBRE A AUDITORIA DAS DEMONSTRAÇÕES FINANCEIRAS

Opinião

Auditámos as demonstrações financeiras anexas do COLISEU MICAELENSE – SOCIEDADE DE PROMOÇÃO E DINAMIZAÇÃO DE EVENTOS CULTURAIS, SOCIAIS E RECREATIVOS, E.M., S.A., que compreendem o balanço em 31 de Dezembro de 2021 (que evidencia um total de 14.117.067 euros e um total de capital próprio de 10.373.311 euros, incluindo um resultado líquido negativo de 40.826 euros), a demonstração dos resultados por naturezas, a demonstração das alterações no capital próprio e a demonstração dos fluxos de caixa relativas ao ano findo naquela data, e o anexo às demonstrações financeiras que incluem um resumo das políticas contabilísticas significativas.

Em nossa opinião, as demonstrações financeiras anexas apresentam de forma verdadeira e apropriada, em todos os aspetos materiais, a posição financeira do COLISEU MICAELENSE – SOCIEDADE DE PROMOÇÃO E DINAMIZAÇÃO DE EVENTOS CULTURAIS, SOCIAIS E RECREATIVOS, E.M., S.A. em 31 de Dezembro de 2021 e o seu desempenho financeiro e fluxos de caixa relativos ao ano findo naquela data de acordo com as Normas Contabilísticas e de Relato Financeiro adotadas em Portugal através do Sistema de Normalização Contabilística.

Bases para a opinião

A nossa auditoria foi efetuada de acordo com as Normas Internacionais de Auditoria (ISA) e demais normas e orientações técnicas e éticas da Ordem dos Revisores Oficiais de Contas. As nossas responsabilidades nos termos dessas normas estão descritas na secção “Responsabilidades do auditor pela auditoria das demonstrações financeiras” abaixo. Somos independentes da Entidade nos termos da lei e cumprimos os demais requisitos éticos nos termos do código de ética da Ordem dos Revisores Oficiais de Contas.

Estamos convictos de que a prova de auditoria que obtivemos é suficiente e apropriada para proporcionar uma base para a nossa opinião.

Duarte

Rua Dr. Caetano de Andrade, n.º 5 - 2.º Centro • 9500-037 Ponta Delgada
Apartado 120 • EC VASCO DA GAMA (PONTA DELGADA) • 9501-902 Ponta Delgada
Telefone / Fax n.º 296 628 240 • E-mail: dufetag@gmail.com

NIPC e Matrícula na Conservatória do Registo Comercial de Ponta Delgada sob o N.º 512 093 350
Inscrita na Lista de Sociedades de Revisores Oficiais de Contas sob o n.º 199 e na CMVM sob o n.º 20161497



Sócios

Duarte Félix Tavares Giesta (ROC nº 520)
Catarina Isabel Furtado Pacheco (ROC nº 1365)

Responsabilidades do órgão de gestão pelas demonstrações financeiras

O órgão de gestão é responsável pela:

- preparação de demonstrações financeiras que apresentem de forma verdadeira e apropriada a posição financeira, o desempenho financeiro e os fluxos de caixa da Entidade de acordo com as Normas Contabilísticas e de Relato Financeiro adotadas em Portugal através do Sistema de Normalização Contabilística;
- elaboração do relatório de gestão nos termos legais e regulamentares aplicáveis;
- criação e manutenção de um sistema de controlo interno apropriado para permitir a preparação de demonstrações financeiras isentas de distorções materiais devido a fraude ou erro;
- adoção de políticas e critérios contabilísticos adequados nas circunstâncias; e
- avaliação da capacidade da Entidade de se manter em continuidade, divulgando, quando aplicável, as matérias que possam suscitar dúvidas significativas sobre a continuidade das atividades.

Responsabilidades do auditor pela auditoria das demonstrações financeiras

A nossa responsabilidade consiste em obter segurança razoável sobre se as demonstrações financeiras como um todo estão isentas de distorções materiais devido a fraude ou erro, e emitir um relatório onde conste a nossa opinião. Segurança razoável é um nível elevado de segurança mas não é uma garantia de que uma auditoria executada de acordo com as ISA detetará sempre uma distorção material quando exista. As distorções podem ter origem em fraude ou erro e são consideradas materiais se, isoladas ou conjuntamente, se possa razoavelmente esperar que influenciem decisões económicas dos utilizadores tomadas com base nessas demonstrações financeiras.

Como parte de uma auditoria de acordo com as ISA, fazemos julgamentos profissionais e mantemos ceticismo profissional durante a auditoria e também:

Sócios

Duarte Félix Tavares Giesta (ROC nº 520)
Catarina Isabel Furtado Pacheco (ROC nº 1365)

- identificamos e avaliamos os riscos de distorção material das demonstrações financeiras, devido a fraude ou a erro, concebemos e executamos procedimentos de auditoria que respondam a esses riscos, e obtemos prova de auditoria que seja suficiente e apropriada para proporcionar uma base para a nossa opinião. O risco de não detetar uma distorção material devido a fraude é maior do que o risco de não detetar uma distorção material devido a erro, dado que a fraude pode envolver conluio, falsificação, omissões intencionais, falsas declarações ou sobreposição ao controlo interno;
- obtemos uma compreensão do controlo interno relevante para a auditoria com o objetivo de conceber procedimentos de auditoria que sejam apropriados nas circunstâncias, mas não para expressar uma opinião sobre a eficácia do controlo interno da Entidade;
- avaliamos a adequação das políticas contabilísticas usadas e a razoabilidade das estimativas contabilísticas e respetivas divulgações feitas pelo órgão de gestão;
- concluímos sobre a apropriação do uso, pelo órgão de gestão, do pressuposto da continuidade e, com base na prova de auditoria obtida, se existe qualquer incerteza material relacionada com acontecimentos ou condições que possam suscitar dúvidas significativas sobre a capacidade da Entidade para dar continuidade às suas atividades. Se concluirmos que existe uma incerteza material, devemos chamar a atenção no nosso relatório para as divulgações relacionadas incluídas nas demonstrações financeiras ou, caso essas divulgações não sejam adequadas, modificar a nossa opinião. As nossas conclusões são baseadas na prova de auditoria obtida até à data do nosso relatório. Porém, acontecimentos ou condições futuras podem levar a que a Entidade descontinue as suas atividades;
- avaliamos a apresentação, estrutura e conteúdo global das demonstrações financeiras, incluindo as divulgações, e se essas demonstrações financeiras representam as transações e os acontecimentos subjacentes de forma a atingir uma apresentação apropriada;
- comunicamos com os encarregados da governação, entre outros assuntos, o âmbito e o calendário planeado da auditoria, e as conclusões significativas da auditoria incluindo qualquer deficiência significativa de controlo interno identificada durante a auditoria.



Sócios

Duarte Félix Tavares Giesta (ROC n° 520)
Catarina Isabel Furtado Pacheco (ROC n° 1365)

A nossa responsabilidade inclui ainda a verificação da concordância da informação constante do relatório de gestão com as demonstrações financeiras.

RELATO SOBRE OUTROS REQUISITOS LEGAIS E REGULAMENTARES


Sobre o relatório de gestão

Dando cumprimento ao artigo 451.º, n.º 3, al. e) do Código das Sociedades Comerciais, somos de parecer que o relatório de gestão foi preparado de acordo com os requisitos legais e regulamentares aplicáveis em vigor, a informação nele constante é concordante com as demonstrações financeiras auditadas e, tendo em conta o conhecimento e a apreciação sobre a Entidade, não identificámos incorreções materiais.

Ponta Delgada, 28 de Fevereiro de 2022



Duarte Giesta & Associado, SROC, Lda.
representada por
Duarte Félix Tavares Giesta (ROC n°520)



COLISEU MICAELENSE



BALANCETES CONTABILISTICOS 31 DEZEMBRO 2021

Balancete Razão (Período [Dezembro - Dezembro] e Acumulado) - 2021

Valores em EUR

Lançamento: <TODOS>

Data Contab. : 31-12-2021

A

Conta	Descrição	Dezembro - Dezembro			Acumulado		
		Mov. Débito	Mov. Crédito	Saldo	Mov. Débito	Mov. Crédito	Saldo
11	Caixa	12.647,80	12.713,43	65,63 C	50.868,99	50.546,11	322,88 D
12	Depósitos à ordem	95.555,51	183.634,47	88.078,96 C	1.584.452,33	1.397.391,69	187.060,64 D
	Soma Líquida	108.203,31	196.347,90	88.144,59 C	1.635.321,32	1.447.937,80	187.383,52 D
21	Clientes *	87.670,28	92.162,25	4.491,97 C	996.273,27	981.792,61	14.480,66 D
22	Fornecedores *	61.922,52	50.085,03	11.837,49 D	401.657,51	420.949,96	19.292,45 C
23	Pessoal	14.109,23	13.809,23	300,00 D	159.787,24	159.463,39	323,85 D
24	Estado e outros entes públ	169.595,40	151.365,04	18.231,36 D	831.618,43	776.473,66	55.144,77 D
25	Financiamentos obtidos	89.246,42	0,00	89.246,42 D	342.495,42	2.880.117,95	2.537.622,53 C
27	Outras contas a receber e a	41.836,14	133.958,87	92.122,73 C	341.958,20	1.500.196,81	1.158.238,61 C
28	Diferimentos *	12.359,77	20.338,33	7.978,56 C	33.258,49	26.207,08	7.051,41 D
	Soma Líquida	476.740,76	461.718,75	15.022,01 D	3.107.048,56	6.745.201,46	3.638.152,90 C
41	Investimentos financeiros †	83,79	0,12	83,67 D	2.104,08	149,75	1.954,33 D
43	Activos fixos tangíveis	69.256,91	60.249,45	9.007,46 D	21.562.325,90	7.740.200,09	13.822.125,81 D
44	Activos intangíveis	0,00	131,29	131,29 C	2.575,09	2.575,09	0,00
	Soma Líquida	69.340,70	60.380,86	8.959,84 D	21.567.005,07	7.742.924,93	13.824.080,14 D
51	Capital *	0,00	0,00	0,00	0,00	1.750.000,00	1.750.000,00 C
52	Accções (quotas) próprias *	0,00	0,00	0,00	244,51	0,00	244,51 D
55	Reservas	0,00	0,00	0,00	0,00	324.776,80	324.776,80 C
56	Resultados transitados	2.831,77	17.480,03	14.648,26 C	1.541.960,02	2.430.459,61	888.499,59 C
58	Excedentes de revalorizaçã	17.480,03	2.831,77	14.648,26 D	1.080.757,27	8.531.861,91	7.451.104,64 C
59	Outras Variações no capita	0,00	0,00	0,00	8.159,25	8.159,25	0,00
	Soma Líquida	20.311,80	20.311,80	0,00	2.631.121,05	13.045.257,57	10.414.136,52 C
62	Fornecimentos e serviços e	34.525,01	5.200,00	29.325,01 D	384.460,09	9.932,44	374.527,65 D
63	Gastos com o pessoal	37.800,28	11.899,90	25.900,38 D	271.129,10	28.865,97	242.263,13 D
64	Gastos de depreciação e de	55.094,74	0,00	55.094,74 D	197.860,84	0,00	197.860,84 D
65	Perdas por imparidade	5.104,97	0,00	5.104,97 D	5.104,97	0,00	5.104,97 D
68	Outros gastos e perdas	5.498,95	0,00	5.498,95 D	28.749,99	7.389,40	21.360,59 D
69	Gastos e perdas de financia	21.952,63	0,00	21.952,63 D	120.775,79	26.590,05	94.185,74 D
	Soma Líquida	159.976,58	17.099,90	142.876,68 D	1.008.080,78	72.777,86	935.302,92 D
72	Prestações de serviços *	71,15	12.387,32	12.316,17 C	1.898,16	94.376,98	92.478,82 C
75	Subsídios à exploração *	0,00	62.764,67	62.764,67 C	5.614,35	792.805,43	787.191,08 C
76	Reversões	0,00	829,05	829,05 C	0,00	1.471,83	1.471,83 C
78	Outros rendimentos e ganh	0,00	1.220,00	1.220,00 C	0,00	3.256,07	3.256,07 C
	Soma Líquida	71,15	77.201,04	77.129,89 C	7.512,51	891.910,31	884.397,80 C
81	Resultado líquido do perloc	1.247,72	2.831,77	1.584,05 C	130.699,67	140.779,03	10.079,36 C
	Soma Líquida	1.247,72	2.831,77	1.584,05 C	130.699,67	140.779,03	10.079,36 C
	Soma Líquida	835.892,02	835.892,02	0,00	30.086.788,96	30.086.788,96	0,00

Balancete Geral (Período [Dezembro - Dezembro] e Acumulado) - 2021

Valores em EUR

Data Contab. : 31-12-2021

Lançamento: <TODOS>



Conta	Descrição	Dezembro - Dezembro			Acumulado		
		Mov. Débito	Mov. Crédito	Saldo	Mov. Débito	Mov. Crédito	Saldo
11	Caixa	12.647,80	12.713,43	65,63 C	50.868,99	50.546,11	322,88 D
111	Caixa - Bilheteira	12.347,80	12.347,80	0,00	47.649,00	47.549,00	100,00 D
114	Caixa - Helena Moura	300,00	365,63	65,63 C	3.219,99	2.997,11	222,88 D
	Soma Líquida	12.647,80	12.713,43	65,63 C	50.868,99	50.546,11	322,88 D
12	Depósitos à ordem	95.555,51	183.634,47	88.078,96 C	1.584.452,33	1.397.391,69	187.060,64 D
121	BANÇOS	95.555,51	183.634,47	88.078,96 C	1.584.452,33	1.397.391,69	187.060,64 D
12101	SANTANDER TOTTA - 0008.06	2.960,00	51,80	2.908,20 D	17.663,73	642,88	17.020,85 D
12102	NOVO BANCO - 1008 1153 0C	92.595,51	92.636,98	41,47 C	1.230.734,59	1.068.287,88	162.446,71 D
12104	B.C.P. 45253810611	0,00	87.226,69	87.226,69 C	152.486,38	150.460,15	2.026,23 D
12105	B.C.P. 45280487357	0,00	3.719,00	3.719,00 C	183.567,63	178.000,78	5.566,85 D
	Soma Líquida	95.555,51	183.634,47	88.078,96 C	1.584.452,33	1.397.391,69	187.060,64 D
21	Clientes *	87.670,28	92.162,25	4.491,97 C	996.273,27	981.792,61	14.480,66 D
211	Clientes c/c	78.171,05	77.558,05	613,00 D	921.927,18	908.646,39	13.280,79 D
2111	Clientes gerais	78.171,05	77.558,05	613,00 D	921.927,18	908.646,39	13.280,79 D
21111	Clientes - gr - mercado n	78.171,05	77.558,05	613,00 D	921.927,18	908.646,39	13.280,79 D
21111006	UNIVERSIDADE DOS AÇORES	0,00	0,00	0,00	1.200,00	1.200,00	0,00
21111007	CAMARA MUNICIPAL PONTA	59.250,00	59.250,00	0,00	849.338,35	849.338,35	0,00
21111044	ASSOCIAÇÃO ACADÉMICA UI	829,05	829,05	0,00	829,05	829,05	0,00
21111139	GENTE DE PALMO E MEIO-CR	1.508,00	0,00	1.508,00 D	1.508,00	0,00	1.508,00 D
21111213	JARDIM ESCOLA JOÃO DE DEI	1.508,00	1.508,00	0,00	1.508,00	1.508,00	0,00
21111221	ETNAGA, LDA	9.711,00	10.606,00	895,00 C	57.372,00	45.809,21	11.562,79 D
21111226	BENSAUDE AGENTES DE NAVI	4.205,00	4.205,00	0,00	4.205,00	4.205,00	0,00
21111246	ASSOCIAÇÃO DE ATLETISMO I	1.160,00	1.160,00	0,00	1.331,10	1.331,10	0,00
21111248	ATALHOS DE LAVA - PRODUÇ	0,00	0,00	0,00	2.265,68	2.265,68	0,00
21111266	ASSOCIAÇÃO CULTURAL PLU3	0,00	0,00	0,00	1.000,00	1.000,00	0,00
21111271	DIREÇÃO REGIONAL DO EMPI	0,00	0,00	0,00	210,00	0,00	210,00 D
21111274	PARTIDO SOCIALISTA DOS AÇ	0,00	0,00	0,00	1.160,00	1.160,00	0,00
217	Clientes cobrança duvidos	3.829,05	4.658,10	829,05 C	68.033,13	6.029,20	62.003,93 D
2171	CCD - clientes gerais	3.829,05	4.658,10	829,05 C	68.033,13	6.029,20	62.003,93 D
2171003	ESPELHOS MUSICAIS UNIPES	0,00	0,00	0,00	22.787,85	0,00	22.787,85 D
2171006	CONF. GASTRONOMOS DOS /	0,00	0,00	0,00	1.908,43	0,00	1.908,43 D
2171010	A UNICA TEMATICA	0,00	0,00	0,00	3.627,48	0,00	3.627,48 D
2171011	LIONS CLUB DE PONTA DELA	0,00	0,00	0,00	151,96	0,00	151,96 D
2171012	CATERE, LDA	0,00	0,00	0,00	3.099,54	0,00	3.099,54 D
2171013	REGI-CONCERTO, LDA	0,00	0,00	0,00	450,00	0,00	450,00 D
2171014	ASSOC. ACADEMICA UNIVER	3.829,05	829,05	3.000,00 D	8.413,97	829,05	7.584,92 D
2171015	GROOVY LIFE UNIPESSOAL, L	0,00	0,00	0,00	12.752,52	0,00	12.752,52 D
2171016	ASSOCIAÇÃO DE ATLETISMO I	0,00	0,00	0,00	171,10	171,10	0,00
2171018	QUADRIVIVUM-ASSOCIAÇÃO A	0,00	0,00	0,00	337,40	0,00	337,40 D
2171019	KINGS OLD LOVE, LDA	0,00	0,00	0,00	295,00	0,00	295,00 D
2171020	ATALHOS DE LAVA - PRODUÇ	0,00	0,00	0,00	4.055,37	0,00	4.055,37 D
2171021	FABRICA ESPECTÁCULOS	0,00	0,00	0,00	4.953,46	0,00	4.953,46 D
2171022	UNIVERSIDADE AÇORES	0,00	3.829,05	3.829,05 C	5.029,05	5.029,05	0,00
219	Perdas por Imparidade acu	5.670,18	9.946,10	4.275,92 C	6.312,96	67.117,02	60.804,06 C
2191	PIA- clientes gerais	5.670,18	9.946,10	4.275,92 C	6.312,96	67.117,02	60.804,06 C
21911	PIA - Clientes - gr - mer	5.670,18	9.946,10	4.275,92 C	6.312,96	67.117,02	60.804,06 C
21911001	CLIENTES COB.DUVIDOSA DE	449,87	0,00	449,87 D	492,65	492,65	0,00
21911002	CLIENTES COB.DUVIDOSA DE	4.391,26	0,00	4.391,26 D	4.991,26	4.991,26	0,00
21911003	CLIENTES COB.DUVIDOSA DE	0,00	1.907,71	1.907,71 C	0,00	3.599,62	3.599,62 C
21911004	CLIENTES COB.DUVIDOSA MA	829,05	8.038,39	7.209,34 C	829,05	58.033,49	57.204,44 C
	Soma Líquida	87.670,28	92.162,25	4.491,97 C	996.273,27	981.792,61	14.480,66 D
22	Fornecedores *	61.922,52	50.085,03	11.837,49 D	401.657,51	420.949,96	19.292,45 C
221	Fornecedores c/c	61.922,52	45.729,57	16.192,95 D	391.285,32	413.798,92	22.513,60 C
2211	Fornecedores gerais	61.922,52	45.729,57	16.192,95 D	391.285,32	413.798,92	22.513,60 C
22111	Fornecedores - gr - merca	61.922,52	45.729,57	16.192,95 D	391.285,32	413.798,92	22.513,60 C
22111001	NECA-NOVA EMPRESA CONT.	1.485,00	1.567,92	82,92 C	18.568,57	18.678,23	109,66 C
22111002	AÇORMÉDIA	0,00	0,00	0,00	0,00	36,00	36,00 C
22111009	FARMÁCIA GARCIA	0,00	0,00	0,00	160,65	160,65	0,00
22111015	ASSOC.HUM.BOMBEIROS PDI	4.032,60	887,40	3.145,20 D	5.460,16	5.460,16	0,00
22111017	EUROMOTAS, LDA.	0,00	0,00	0,00	2.285,78	2.285,78	0,00
22111025	AUTO VIAÇÃO MICAELENSE, I	0,00	0,00	0,00	22,20	22,20	0,00

Balancete Geral (Período [Dezembro - Dezembro] e Acumulado) - 2021

Valores em EUR

Data Contab. : 31-12-2021

Lançamento: <TODOS>

Conta	Descrição	Dezembro - Dezembro			Acumulado		
		Mov. Débito	Mov. Crédito	Saldo	Mov. Débito	Mov. Crédito	Saldo
22111028	DOUTOR PRAGAS - UNIPES	0,00	0,00	0,00	666,98	666,98	0,00
22111031	ACORAUDIO	0,00	1.096,20	1.096,20 C	2.041,40	3.137,60	1.096,20 C
22111037	EXTINÇOR, LDA	417,60	417,60	0,00	20.315,26	20.315,26	0,00
22111039	AZAC - AÇORES CARGO, LDA	0,00	0,00	0,00	2.353,72	2.353,72	0,00
22111053	EDA	1.605,31	1.763,30	157,99 C	15.034,82	18.255,39	3.220,57 C
22111056	ATLANTIRÁDIO, LDA	1.529,10	509,70	1.019,40 D	2.218,80	2.038,80	180,00 D
22111062	ACCIONAL, LDA	3.830,91	1.152,30	2.678,61 D	13.527,71	13.527,71	0,00
22111095	PAPÉIS CARREIRA-AÇORES,LD	91,35	91,35	0,00	258,05	258,05	0,00
22111101	FATIMA SOARES-ECOSEC-189	0,00	0,00	0,00	237,80	237,80	0,00
22111102	EQUIPO-ELETRICIDADE, LDA	0,00	0,00	0,00	18,41	18,41	0,00
22111105	SPA-SOC. PORTUGUESA AUTC	1.515,00	1.515,00	0,00	8.296,00	8.414,50	118,50 C
22111109	DUARTE Giesta & ASSOCIAD	3.480,00	3.480,00	0,00	7.020,00	7.020,00	0,00
22111129	LUZEIRO-ILUMINAÇÃO PARA	718,75	0,00	718,75 D	718,75	718,75	0,00
22111201	SOFESTAS	3.567,00	0,00	3.567,00 D	5.307,00	5.307,00	0,00
22111203	TAP PORTUGAL, SA	198,47	198,47	0,00	8.220,62	8.220,62	0,00
22111205	AGRIPELAGO, LDA	0,00	0,00	0,00	45,57	45,57	0,00
22111214	UNIPÉLAGO	0,00	0,00	0,00	51,55	51,55	0,00
22111215	RUIÃO, LDA	957,00	957,00	0,00	1.189,00	1.189,00	0,00
22111278	AJM CORDEIRO - COMÉRCIO	362,46	0,00	362,46 D	1.388,03	1.388,03	0,00
22111281	ABREU-CARGA E TRÂNSITOS,	250,34	250,52	0,18 C	1.663,02	1.663,20	0,18 C
22111297	ACORESPRO, LDA	0,00	0,00	0,00	370,00	370,00	0,00
22111319	MOBIOFFICE, LDA	50,94	90,94	0,00	315,94	315,94	0,00
22111324	ENJOYSUCCESS - PROMOÇÃ	0,00	0,00	0,00	121.372,00	121.372,00	0,00
22111327	SILVERGREY-PRODUÇÕES AUI	0,00	0,00	0,00	566,40	0,00	566,40 D
22111329	A. FRAZÃO & SUCESSORES, L	0,00	0,00	0,00	0,00	837,04	837,04 C
22111336	SODRIL, LDA	39,68	0,00	39,68 D	39,68	39,68	0,00
22111413	SUPERMERCADOS MANTEIGA	0,00	0,00	0,00	2,00	2,00	0,00
22111428	PAPELARIA PLANO A	0,00	0,00	0,00	354,92	354,92	0,00
22111429	PACHECO & MARQUES - SOLU	0,00	0,00	0,00	27,51	27,51	0,00
22111468	BEE-CLEAN AÇORES LDA	0,00	0,00	0,00	3.533,20	3.533,20	0,00
22111469	AUDIOGEST	1.053,13	1.053,13	0,00	2.034,91	2.034,91	0,00
22111477	GRENKE RENTING, S.A.	0,00	243,50	243,50 C	985,57	1.230,07	243,50 C
22111482	ASSOCIAÇÃO DE ARTES CIRCE	0,00	3.340,65	3.340,65 C	0,00	3.340,65	3.340,65 C
22111484	ETNAGA, LDA	569,91	1.302,99	733,08 C	4.820,88	5.048,75	227,87 C
22111508	CANHA & FILHOS, LDA	0,00	0,00	0,00	43,52	43,52	0,00
22111516	GPSA & ASSOCIADOS - SOCIE	696,00	0,00	696,00 D	696,00	0,00	696,00 D
22111521	SOCIED.REPRESENTAÇÕES AV	7,03	7,03	0,00	42,01	42,01	0,00
22111534	NOS COMUNICAÇÕES, S.A.	206,46	206,46	0,00	2.504,14	2.504,14	0,00
22111536	PRIMAVERA BUSINESS SOFTV	0,00	0,00	0,00	623,56	623,56	0,00
22111544	NOS AÇORES COMUNICAÇÃO	48,51	48,51	0,00	454,57	503,08	48,51 C
22111546	ELECTRO LARANJO, LDA	0,00	0,00	0,00	353,41	353,41	0,00
22111547	T.I.COM. LDA	0,00	0,00	0,00	1.177,64	1.177,64	0,00
22111560	RCE EVENTOS	10.561,80	6.130,60	4.431,20 D	14.135,80	19.223,80	5.088,00 C
22111562	NORMA AÇORES	0,00	0,00	0,00	410,00	410,00	0,00
22111566	SATA INTERNACIONAL - AZOR	156,77	591,56	434,79 C	13.562,24	14.753,62	1.191,38 C
22111575	STAGE CONCEPT, LDA	0,00	0,00	0,00	606,87	606,87	0,00
22111576	SPITEX II UNIPESOA, LDA	3.995,04	0,00	3.995,04 D	3.995,04	3.995,04	0,00
22111580	SEGURADORAS UNIDAS, S.A.	0,00	0,00	0,00	7.540,70	7.540,70	0,00
22111581	FIT - FABRICO E INSTALAÇÃO	243,60	0,00	243,60 D	326,60	326,60	0,00
22111587	MARIANO BRUM GOUVEIA &	0,00	0,00	0,00	240,26	240,26	0,00
22111595	REGO COSTA E TAVARES, LDA	402,27	0,00	402,27 D	402,27	402,27	0,00
22111596	ANTONIO JOSE ALVES S.U. L	0,00	0,00	0,00	445,24	445,24	0,00
22111598	AMIVATIO, LDA	0,00	175,57	175,57 C	0,00	175,57	175,57 C
22111604	ELECTRO-RÓCHA JOSE ESTOR	132,96	0,00	132,96 D	264,11	264,11	0,00
22111605	VICE-PRESOD.GOVERNO, EMI	357,83	357,83	0,00	3.936,13	3.936,13	0,00
22111606	JOSE RODRIGUES & ASSOCIAI	185,60	0,00	185,60 D	278,40	278,40	0,00
22111612	MONTALVERNE & Cª S.A.	0,00	433,65	433,65 C	0,00	433,65	433,65 C
22111614	JOSE CYMBRON, LDA	266,08	69,85	196,23 D	1.117,01	1.117,01	0,00
22111616	FIXPAÇOS, S.A.	0,00	0,00	0,00	155,40	155,40	0,00
22111617	TECOFIX, S.A.	0,00	0,00	0,00	483,31	483,31	0,00
22111629	SESSÃO ABERTA ASSOCIAÇÃ	0,00	0,00	0,00	1.250,00	1.250,00	0,00
22111630	COSTA & OSORIO, UNIPESOA,	3.872,00	5.786,00	1.914,00 C	4.510,00	7.700,00	3.190,00 C
22111635	SERRALHARIA DO OUTEIRO, L	0,00	0,00	0,00	12.620,80	12.620,80	0,00

Balancete Geral (Período [Dezembro - Dezembro] e Acumulado) - 2021

Valores em EUR

Data Contab. : 31-12-2021

Lançamento: <TODOS>



Conta	Descrição	Dezembro - Dezembro			Acumulado		
		Mov. Débito	Mov. Crédito	Saldo	Mov. Débito	Mov. Crédito	Saldo
22111642	YELLOW STAR COMPANY SOC	0,00	0,00	0,00	7.920,02	7.920,02	0,00
22111650	ANACOM	0,00	0,00	0,00	50,00	50,00	0,00
22111652	LEROY MERLIN - BCM BRICOL	0,00	0,00	0,00	1.133,89	1.133,89	0,00
22111653	SECURMÉDICA, LDA	116,00	86,00	30,00 D	176,00	202,00	26,00 C
22111654	FABIANE RITA E MORAES (AZ	348,00	348,00	0,00	348,00	348,00	0,00
22111656	ACIN - ICLOUD SOLUTIONS,	0,00	0,00	0,00	1.160,00	1.160,00	0,00
22111657	BLUE OCEAN MEDICAL, LDA	369,00	369,00	0,00	369,00	369,00	0,00
22111658	V/DRAFT, UNIPessoal, LDA	899,00	0,00	899,00 D	899,00	1.798,00	899,00 C
22111661	ANDREIA SILVIA CORREIA DE	5.800,00	5.800,00	0,00	5.800,00	5.800,00	0,00
22111664	CARLOS MANUEL DA PONTE \	0,00	0,00	0,00	78,00	78,00	0,00
22111665	HUMBERTO SAMPAIO - CONS	0,00	0,00	0,00	10.330,00	10.330,00	0,00
22111666	PAULO ROBERTO MOTA LUZ	0,00	0,00	0,00	8.652,44	8.652,44	0,00
22111667	PAULO JORGE LINHARES PAC	0,00	0,00	0,00	317,80	317,80	0,00
22111668	J. SILVA JUNIOR LDA	0,00	0,00	0,00	113,52	113,52	0,00
22111669	AUTOTINTAS MESQUITA, LDA	0,00	0,00	0,00	164,42	164,42	0,00
22111670	CIF - AGENCIA DE VIAGENS	0,00	0,00	0,00	17.496,09	17.496,09	0,00
22111671	PALCO DE ILUSÕES, PRODUC	0,00	0,00	0,00	149,25	149,25	0,00
22111672	CARLOS MANUEL FELIX VIEIR	0,00	0,00	0,00	490,00	490,00	0,00
22111673	BRUNO ANTUNES, SOLUÇÕES	2.175,00	2.088,00	87,00 D	5.771,00	7.859,00	2.088,00 C
22111674	ALL EVENTS - AMAZING THUN	4.199,20	638,00	3.561,20 D	4.663,20	4.663,20	0,00
22111675	AÇORSAFE, LDA	0,00	0,00	0,00	398,58	398,58	0,00
22111676	ANDRADE&LIMA - AZOREAN I	261,00	261,00	0,00	307,40	307,40	0,00
22111677	LINHA DE VIDA - TRABALHOS	185,60	185,60	0,00	185,60	185,60	0,00
22111678	PAULO FERREIRA D'OLIVEIRA	643,22	2.228,94	1.585,72 C	643,22	2.228,94	1.585,72 C
228	Adiantamentos a fornecedo	0,00	4.355,46	4.355,46 C	10.372,19	7.151,04	3.221,15 D
2281	Ad - fornecedores gerais	0,00	4.355,46	4.355,46 C	10.372,19	7.151,04	3.221,15 D
22811	Ad - fornecedores - gr - m	0,00	0,00	0,00	6.016,73	2.795,58	3.221,15 D
22811004	CAMARA MUNICIPAL DE PON	0,00	0,00	0,00	3.221,15	0,00	3.221,15 D
22811006	TAP AIR PORTUGAL	0,00	0,00	0,00	2.795,58	2.795,58	0,00
22812	Ad - fornecedores - gr - m	0,00	4.355,46	4.355,46 C	4.355,46	4.355,46	0,00
22812002	THOMANN	0,00	4.355,46	4.355,46 C	4.355,46	4.355,46	0,00
	Soma Líquida	61.922,52	50.085,03	11.837,49 D	401.657,51	420.949,96	19.292,45 C
23	Pessoal	14.109,23	13.809,23	300,00 D	159.787,24	159.463,39	323,85 D
231	Remunerações a pagar *	13.809,23	13.809,23	0,00	158.887,24	158.869,39	23,85 D
2311	Acs órgãos sociais	534,00	534,00	0,00	6.408,00	6.408,00	0,00
2312	Ao pessoal	13.275,23	13.275,23	0,00	152.479,24	152.459,39	23,85 D
232	Adiantamentos	300,00	0,00	300,00 D	900,00	600,00	300,00 D
2322	Ao pessoal	300,00	0,00	300,00 D	900,00	600,00	300,00 D
232205	SUSANA MARIA RAPOSO DE P	300,00	0,00	300,00 D	900,00	600,00	300,00 D
	Soma Líquida	14.109,23	13.809,23	300,00 D	159.787,24	159.463,39	323,85 D
24	Estado e outros entes púb	169.596,40	151.365,04	18.231,36 D	831.618,43	776.473,66	55.144,77 D
241	Imposto sobre o rendiment	2.495,44	3.743,16	1.247,72 C	47.142,49	48.390,21	1.247,72 C
2413	IMPOSTO ESTIMADO	1.247,72	1.247,72	0,00	11.425,74	11.425,74	0,00
2415	Irc - apuramento	1.247,72	1.247,72	0,00	11.425,74	11.425,74	0,00
2416	Irc - a pagar	0,00	1.247,72	1.247,72 C	5.089,01	6.336,73	1.247,72 C
2417	Irc - a recuperar	0,00	0,00	0,00	19.202,00	19.202,00	0,00
24171	Irc - a recuperar - norma	0,00	0,00	0,00	19.202,00	19.202,00	0,00
241711	Irc 2020	0,00	0,00	0,00	19.202,00	19.202,00	0,00
242	Retenção de impostos sobr	1.394,00	1.639,00	245,00 C	11.222,10	12.861,10	1.639,00 C
2421	TRABALHO DEPENDENTE	1.364,00	1.639,00	275,00 C	9.529,00	11.168,00	1.639,00 C
24211	T. DEPENDENTE	1.364,00	1.639,00	275,00 C	9.529,00	11.168,00	1.639,00 C
2422	TRABALHO INDEPENDENTE	30,00	0,00	30,00 D	1.693,10	1.693,10	0,00
243	Imposto sobre o valor acr	157.614,07	140.495,32	17.118,75 D	717.258,21	653.739,16	63.519,05 D
2432	I.V.A. - DEDUTIVEL	21.600,10	21.600,10	0,00	70.700,86	70.700,86	0,00
24322	IMOBILIZADO	15.934,90	15.934,90	0,00	19.501,83	19.501,83	0,00
243221	AQUISIÇÃO TERRITÓRIO NACI	15.685,79	15.685,79	0,00	18.804,95	18.804,95	0,00
2432212	TAXA NORMAL	15.685,79	15.685,79	0,00	18.804,95	18.804,95	0,00
24322127	TAXA DE 16%	210,01	210,01	0,00	3.137,12	3.137,12	0,00
24322128	TAXA DE 23%	15.475,78	15.475,78	0,00	15.667,83	15.667,83	0,00
243222	AQUISIÇÃO PAISES COMUNIT	249,11	249,11	0,00	696,88	696,88	0,00
2432222	TAXA NORMAL	249,11	249,11	0,00	696,88	696,88	0,00

Balancete Geral (Período [Dezembro - Dezembro] e Acumulado) - 2021

Valores em EUR

Data Contab. : 31-12-2021

Lançamento: <TODOS>

Conta	Descrição	Dezembro - Dezembro			Acumulado		
		Mov. Débito	Mov. Crédito	Saldo	Mov. Débito	Mov. Crédito	Saldo
2432222	TAXA DE 16%	249,11	249,11	0,00	696,88	696,88	0,00
24323	OUTROS BENS E SERVIÇOS	5.665,20	5.665,20	0,00	51.199,03	51.199,03	0,00
243231	AQUISIÇÃO TERRITÓRIO NACI	5.665,20	5.665,20	0,00	51.199,03	51.199,03	0,00
2432311	TAXA REDUZIDA	4,60	4,60	0,00	72,06	72,06	0,00
24323111	TAXA DE 4%	4,60	4,60	0,00	72,06	72,06	0,00
2432312	TAXA NORMAL	5.653,80	5.653,80	0,00	51.093,98	51.093,98	0,00
24323122	TAXA DE 18%-AUTOLIQUIDAÇ	0,00	0,00	0,00	1.171,80	1.171,80	0,00
24323127	TAXA DE 16%	5.350,44	5.350,44	0,00	48.555,88	48.555,88	0,00
24323128	TAXA DE 23%	303,36	303,36	0,00	691,10	691,10	0,00
24323129	TAXA DE 16%-AUTOLIQUIDAÇ	0,00	0,00	0,00	675,20	675,20	0,00
2432313	TAXA INTERMEDIA	6,80	6,80	0,00	32,99	32,99	0,00
24323133	TAXA DE 9%	6,80	6,80	0,00	32,99	32,99	0,00
2433	I.V.A. - LIQUIDADO	2.253,51	2.253,51	0,00	8.363,43	8.363,43	0,00
24331	OPERAÇÕES GERAIS	2.253,51	2.253,51	0,00	8.363,43	8.363,43	0,00
243311	TRANS. INTERNAS BENS E SE	2.004,40	2.004,40	0,00	7.666,55	7.666,55	0,00
2433111	TAXA REDUZIDA	848,40	848,40	0,00	4.067,94	4.067,94	0,00
24331111	TAXA DE 4%	848,40	848,40	0,00	4.067,94	4.067,94	0,00
2433112	TAXA NORMAL	1.156,00	1.156,00	0,00	3.598,61	3.598,61	0,00
24331122	TAXA DE 18%-AUTOLIQUIDAÇ	0,00	0,00	0,00	1.171,80	1.171,80	0,00
24331127	TAXA DE 16%	1.156,00	1.156,00	0,00	1.751,61	1.751,61	0,00
24331129	TAXA DE 16%-AUTOLIQUIDAÇ	0,00	0,00	0,00	675,20	675,20	0,00
243312	AQUISIÇÕES INTRACOMUNIT.	249,11	249,11	0,00	696,88	696,88	0,00
2433122	TAXA NORMAL	249,11	249,11	0,00	696,88	696,88	0,00
24331222	TAXA DE 16%	249,11	249,11	0,00	696,88	696,88	0,00
2434	IVA - REGULARIZAÇÕES	2.236,62	2.236,62	0,00	2.786,43	2.786,43	0,00
24341	MENSAIS (OU TRIM) FAVOR C	4,39	4,39	0,00	147,38	147,38	0,00
243412	REG. P/ DEVOLUÇÃO DE CLIE	4,39	4,39	0,00	147,38	147,38	0,00
24342	MENSAIS (OU TRIM) A FAVOR	2.232,23	2.232,23	0,00	2.639,05	2.639,05	0,00
243422	P/ DEVOLUÇÕES A FORNECEE	2.232,23	2.232,23	0,00	2.639,05	2.639,05	0,00
2435	IVA - APURAMENTO	68.004,79	68.004,79	0,00	299.367,62	299.367,62	0,00
24351	RESULTANTE APURAMENTO I	68.004,79	68.004,79	0,00	299.367,62	299.367,62	0,00
2437	IVA - A RECUPERAR	63.519,05	46.400,30	17.118,75 D	292.039,87	228.520,82	63.519,05 D
24371	RESULTANTE APURAMENTO I	63.519,05	46.400,30	17.118,75 D	292.039,87	228.520,82	63.519,05 D
2438	IVA - REEMBOLSOS PEDIDOS	0,00	0,00	0,00	44.000,00	44.000,00	0,00
24381	RESULTANTE APURAMENTO I	0,00	0,00	0,00	44.000,00	44.000,00	0,00
245	Contribuições para a Segu	7.930,50	5.378,48	2.552,02 D	55.060,29	60.438,77	5.378,48 C
248	Outras tributações	162,39	109,08	53,31 D	935,34	1.044,42	109,08 C
2481	Fundo Compensação Trabalh	162,39	109,08	53,31 D	935,34	1.044,42	109,08 C
	Soma Líquida	169.596,40	151.365,04	18.231,36 D	831.618,43	776.473,66	55.144,77 D
25	Financiamentos obtidos	89.246,42	0,00	89.246,42 D	342.495,42	2.880.117,95	2.537.622,53 C
251	Instituições de crédito e	86.555,19	0,00	86.555,19 D	331.770,53	2.869.393,06	2.537.622,53 C
2511	Empréstimos bancários	85.666,63	0,00	85.666,63 D	315.634,19	2.828.823,27	2.513.189,08 C
25111	Empréstimos bancários-mer	85.666,63	0,00	85.666,63 D	315.634,19	2.828.823,27	2.513.189,08 C
251111	Empréstimos bancários-cur	85.666,63	0,00	85.666,63 D	315.634,19	2.828.823,27	2.513.189,08 C
2511112	Emp. bancários-cp- c/livr	85.666,63	0,00	85.666,63 D	315.634,19	2.828.823,27	2.513.189,08 C
25111122	MÉDIO/LONGO PRAZO	85.666,63	0,00	85.666,63 D	315.634,19	2.828.823,27	2.513.189,08 C
251111221	BCP-EMP. 89874391	61.835,71	0,00	61.835,71 D	66.432,14	746.624,65	680.192,51 C
251111223	BCP - 231631161	0,00	0,00	0,00	0,00	1.404.040,02	1.404.040,02 C
251111227	BCP-EMP. 72067131	23.830,92	0,00	23.830,92 D	23.830,92	452.787,47	428.956,55 C
251111229	NOVO BANCO - 1008 1153 20	0,00	0,00	0,00	225.371,13	225.371,13	0,00
2512	Descobertos bancários	0,00	0,00	0,00	5.400,16	5.400,16	0,00
25121	Descobertos bancários-mer	0,00	0,00	0,00	5.400,16	5.400,16	0,00
251211	Descobertos bancários-cur	0,00	0,00	0,00	5.400,16	5.400,16	0,00
2512111	Desc. bancários-cp- c/cor	0,00	0,00	0,00	5.400,16	5.400,16	0,00
25121111	BCP 45253810611	0,00	0,00	0,00	5.400,16	5.400,16	0,00
2513	LOCAÇÕES FINANCEIRAS	898,56	0,00	898,56 D	10.736,18	35.169,63	24.433,45 C
25131	Novo Banco	898,56	0,00	898,56 D	10.736,18	35.169,63	24.433,45 C
2513101	NB - Cont 85001372002	217,70	0,00	217,70 D	2.612,40	4.903,40	2.291,00 C
2513102	NB - Cont 2074054	503,49	0,00	503,49 D	6.007,47	22.923,63	16.916,16 C
2513103	NB - Cont 2074055	177,37	0,00	177,37 D	2.116,31	7.342,60	5.226,29 C
258	Outros financiadores	2.681,23	0,00	2.681,23 D	10.724,89	10.724,89	0,00
2581	CURTO PRAZO	2.681,23	0,00	2.681,23 D	10.724,89	10.724,89	0,00

Balancete Geral (Período [Dezembro - Dezembro] e Acumulado) - 2021

Valores em EUR

Data Contab. : 31-12-2021

Lançamento: <TODOS>

Conta	Descrição	Dezembro - Dezembro			Acumulado		
		Mov. Débito	Mov. Crédito	Saldo	Mov. Débito	Mov. Crédito	Saldo
25811	FUNDO REGIONAL DO EMPRE	2.681,23	0,00	2.681,23 D	10.724,85	10.724,89	0,00
	Soma líquida	89.246,42	0,00	89.246,42 D	342.495,42	2.880.117,95	2.537.622,53 C
27	Outras contas a receber e	41.836,14	133.958,87	92.122,73 C	341.958,20	1.500.196,81	1.158.238,61 C
271	Fornecedores de investime	19.500,35	85.134,35	65.634,00 C	26.181,00	102.441,00	76.260,00 C
2711	Fornecedores de investime	15.144,89	83.577,44	68.432,55 C	21.825,54	98.085,54	76.260,00 C
27111	Fornec. de invest. - c/g	15.144,89	83.577,44	68.432,55 C	21.825,54	98.085,54	76.260,00 C
27111029	PLL - EQUIPAMENTOS, LDA	12.739,26	6.501,78	6.237,48 D	12.739,26	12.739,26	0,00
27111037	NAN AUDIOVISUAIS, LDA	0,00	76.260,00	76.260,00 C	1.027,05	77.287,05	76.260,00 C
27111048	TECOFIX, S.A.	0,00	0,00	0,00	559,44	559,44	0,00
27111059	RCI - BANK AND SERVICES	335,42	335,42	0,00	4.068,12	4.068,12	0,00
27111097	CIDADE EM ACÇÃO, E.M., S.	0,00	0,00	0,00	1.361,46	1.361,46	0,00
27111110	MSIM, LDA	2.070,21	480,24	1.589,97 D	2.070,21	2.070,21	0,00
2712	Facturas em recepção e co	4.355,46	1.556,91	2.798,55 D	4.355,46	4.355,46	0,00
27121	FRC-Fornecedores Investim	4.355,46	1.556,91	2.798,55 D	4.355,46	4.355,46	0,00
271212	FRC-Fornecedores Investim	4.355,46	1.556,91	2.798,55 D	4.355,46	4.355,46	0,00
271212001	THOMANN	4.355,46	1.556,91	2.798,55 D	4.355,46	4.355,46	0,00
272	Devedores e credores por	14.945,69	44.962,45	30.016,76 C	251.833,39	327.937,26	76.103,87 C
2721	Devedores por acréscimos	175,00	0,00	175,00 D	175,00	0,00	175,00 D
27211	Devedores p/ acresc. rend	175,00	0,00	175,00 D	175,00	0,00	175,00 D
272119	Outros devedores por acré	175,00	0,00	175,00 D	175,00	0,00	175,00 D
2722	Credores por acréscimos d	14.770,69	44.962,45	30.191,76 C	251.658,39	327.937,26	76.278,87 C
27221	Credores p/ acresc. gasto	14.770,69	44.962,45	30.191,76 C	251.658,39	327.937,26	76.278,87 C
272212	Remunerações a liquidar	11.350,69	16.337,65	4.986,96 C	38.855,95	77.894,96	39.039,01 C
272213	Juros a liquidar	0,00	21.223,84	21.223,84 C	196.503,94	217.727,78	21.223,84 C
272219	Outros credores por acrés	3.420,00	7.400,96	3.980,96 C	16.298,50	32.314,52	16.016,02 C
274	Impostos diferidos *	2.831,77	0,00	2.831,77 D	11.327,08	1.010.837,02	999.509,94 C
2742	Passivos por Impostos Dif	2.831,77	0,00	2.831,77 D	11.327,08	1.010.837,02	999.509,94 C
27423	REAVIAÇÃO LIVRE EDIFICI	2.831,77	0,00	2.831,77 D	11.327,08	1.010.837,02	999.509,94 C
278	Outros devedores e credor	4.558,33	3.862,07	696,26 D	52.616,73	58.981,53	6.364,80 C
2782	Credores diversos	4.558,33	3.862,07	696,26 D	52.616,73	58.981,53	6.364,80 C
27821	Credores diversos - marca	4.558,33	3.862,07	696,26 D	52.616,73	58.981,53	6.364,80 C
278210005	FIDELIDADE SEGUROS	0,00	0,00	0,00	5.031,02	7.258,85	2.227,83 C
278210013	GUALBERTO DE MEDEIROS C	0,00	0,00	0,00	16,50	16,50	0,00
278210016	JULIO LIMA	0,00	0,00	0,00	59,96	59,96	0,00
278210017	HIGIAÇORES, LDA.	128,70	105,50	23,20 D	682,98	682,98	0,00
278210019	SERVIÇOS MUNICIPALIZADOS	560,95	324,45	236,50 D	3.556,80	3.881,25	324,45 C
278210021	VODAFONE	64,60	60,80	3,80 D	1.094,08	1.218,67	124,59 C
278210025	OTIS ELEVADORES, LDA.	1.700,79	1.561,59	139,20 D	3.209,71	3.209,71	0,00
278210029	NORBERTO AMARAL, LDA.	0,00	0,00	0,00	2.270,40	2.270,40	0,00
278210036	ANA MELO & IRMÃOS, LDA	0,00	0,00	0,00	0,00	133,98	133,98 C
278210049	AZORIS ROYAL GARDEN HOTI	0,00	0,00	0,00	560,00	560,00	0,00
278210051	S. MIGUEL PARK HOTEL	0,00	0,00	0,00	0,00	0,02	0,02 C
278210052	HOTEL PONTA DELGADA	480,00	320,00	160,00 D	746,00	746,00	0,00
278210065	VIP EXECUTIVE AZORES	0,00	0,00	0,00	0,00	452,00	452,00 C
278210066	BELTRÃO COELHO, LDA	166,47	26,49	140,07 D	1.025,31	1.025,31	0,00
278210081	PLL - EQUIPAMENTOS, LDA	0,00	0,00	0,00	1.239,00	1.239,00	0,00
278210084	CIN, S.A.	0,00	0,00	0,00	12.257,69	12.257,69	0,00
278210099	CAUÇÃO	0,00	0,00	0,00	0,00	3.000,00	3.000,00 C
2782100991	ATALHOS DE LAVA, LDA	0,00	0,00	0,00	0,00	3.000,00	3.000,00 C
2782102	Consultores, Assessores e	1.390,00	1.390,00	0,00	20.068,60	20.097,20	28,60 C
2782102002	VALTER COUTO RODRIGUES-	255,00	255,00	0,00	430,00	430,00	0,00
2782102035	JORGE MIGUEL DOS SANTOS	180,00	180,00	0,00	440,00	440,00	0,00
2782102067	ANTONIO CARLOS PEREIRA D	0,00	0,00	0,00	5,00	0,00	5,00 D
2782102109	MARCIO ANTONIO DA COSTA	0,00	0,00	0,00	387,00	397,00	10,00 C
2782102134	LENIA SOFIA DOS SANTOS DI	170,00	170,00	0,00	200,00	200,00	0,00
2782102135	ANDRE JACOB BENEVIDES	0,00	0,00	0,00	1.050,00	1.050,00	0,00
2782102150	MIGUEL ORJAZ FARIA MAIA A	0,00	0,00	0,00	0,00	23,60	23,60 C
2782102170	FELIX RAPOSO DE MEDEIROS	0,00	0,00	0,00	1.500,00	1.500,00	0,00
2782102206	ANTONIO JOSE RIBEIRO SOU	0,00	0,00	0,00	6.301,60	6.301,60	0,00
2782102208	MANUEL FERNANDO PAVÃO	0,00	0,00	0,00	160,00	160,00	0,00
2782102227	DIOGO FILIPE SOARES DO RE	0,00	0,00	0,00	6.877,50	6.877,50	0,00
2782102228	DIOGO PAULO OLIVEIRA MEC	0,00	0,00	0,00	900,00	900,00	0,00

Balancete Geral (Período [Dezembro - Dezembro] e Acumulado) - 2021

Valores em EUR

Data Contab. : 31-12-2021

Lançamento: <TODOS>

Conta	Descrição	Dezembro - Dezembro			Acumulado		
		Mov. Débito	Mov. Crédito	Saldo	Mov. Débito	Mov. Crédito	Saldo
2782102229	MIGUEL FILIPE MACEDO GAV	0,00	0,00	0,00	227,50	227,50	0,00
2782102230	FABIANA TAVARES	185,00	185,00	0,00	390,00	390,00	0,00
2782102231	NUNO MIGUEL CARDOSO DE	600,00	600,00	0,00	1.200,00	1.200,00	0,00
2782103	Sindicatos	66,82	73,33	6,51 C	798,68	872,01	73,33 C
	Soma Líquida	41.836,14	133.958,87	92.122,73 C	341.958,20	1.500.196,81	1.158.238,61 C
28	Diferimentos *	12.359,77	20.338,33	7.978,56 C	33.258,49	26.207,08	7.051,41 D
281	Gastos a reconhecer	12.321,31	4.915,25	7.406,06 D	33.220,03	10.784,00	22.436,03 D
2819	Outros gastos a reconhece	12.321,31	4.915,25	7.406,06 D	33.220,03	10.784,00	22.436,03 D
28191	COM IVA DEDUTIVEL	10.383,16	4.915,25	5.467,91 D	23.971,11	6.679,52	17.291,59 D
28193	OUTRAS/SEGUROS	1.938,15	0,00	1.938,15 D	9.248,92	4.104,48	5.144,44 D
282	Rendimentos a reconhecer	38,46	15.423,08	15.384,62 C	38,46	15.423,08	15.384,62 C
2829	Outros rendimentos a reco	38,46	15.423,08	15.384,62 C	38,46	15.423,08	15.384,62 C
	Soma Líquida	12.359,77	20.338,33	7.978,56 C	33.258,49	26.207,08	7.051,41 D
41	Investimentos financeiros	83,79	0,12	83,67 D	2.104,08	149,75	1.954,33 D
415	Outros investimentos fina	83,79	0,12	83,67 D	2.104,08	149,75	1.954,33 D
4154	Fundo	83,79	0,12	83,67 D	2.104,08	149,75	1.954,33 D
41541	Fundo Compensação Trabalh	83,79	0,12	83,67 D	2.104,08	149,75	1.954,33 D
	Soma Líquida	83,79	0,12	83,67 D	2.104,08	149,75	1.954,33 D
43	Activos fixos tangíveis	69.256,91	60.249,45	9.007,46 D	21.562.325,90	7.740.200,09	13.822.125,81 D
432	Edifícios e Outras Constr	0,00	0,00	0,00	20.478.583,48	0,00	20.478.583,48 D
4321	Aquisições em Território	0,00	0,00	0,00	20.478.583,48	0,00	20.478.583,48 D
43213	Isentos	0,00	0,00	0,00	20.478.583,48	0,00	20.478.583,48 D
432131	EDIFICIO COLISEU MICAEL	0,00	0,00	0,00	11.363.636,36	0,00	11.363.636,36 D
432132	OBRAS DE RECUPERAÇÃO	0,00	0,00	0,00	9.114.947,12	0,00	9.114.947,12 D
4321321	OBRAS NO EXERCICIO 2003	0,00	0,00	0,00	367.911,87	0,00	367.911,87 D
4321322	OBRAS NO EXERCICIO 2004	0,00	0,00	0,00	6.070.471,85	0,00	6.070.471,85 D
4321323	OBRAS NO EXERCICIO 2005	0,00	0,00	0,00	2.372.944,59	0,00	2.372.944,59 D
4321324	OBRAS SUPLEMENTARES	0,00	0,00	0,00	55.626,92	0,00	55.626,92 D
4321325	OBRAS 2018	0,00	0,00	0,00	247.991,89	0,00	247.991,89 D
433	Equipamento Básico	68.842,91	5.286,00	63.556,91 D	960.641,98	5.286,00	955.355,98 D
4331	Maquinaria e Outro Equipa	68.842,91	5.286,00	63.556,91 D	960.356,78	5.286,00	955.070,78 D
43311	Aquisições Em Mercado Nac	67.286,00	5.286,00	62.000,00 D	954.882,16	5.286,00	949.596,16 D
433111	Com IVA Dedutível	67.286,00	5.286,00	62.000,00 D	952.846,66	5.286,00	947.560,66 D
4331112	Taxa Intermedia	0,00	0,00	0,00	690,00	0,00	690,00 D
4331113	Taxa Normal	67.286,00	5.286,00	62.000,00 D	952.156,66	5.286,00	946.870,66 D
433113	Outras (REI/REPR)	0,00	0,00	0,00	2.035,50	0,00	2.035,50 D
43312	Aquisições Nos Países Com	1.556,91	0,00	1.556,91 D	5.474,62	0,00	5.474,62 D
433121	Com IVA Dedutível	1.556,91	0,00	1.556,91 D	5.474,62	0,00	5.474,62 D
4331213	Taxa Normal	1.556,91	0,00	1.556,91 D	5.474,62	0,00	5.474,62 D
4332	Ferramentas e Utensílios	0,00	0,00	0,00	285,20	0,00	285,20 D
43321	Aquisições no Mercado Nac	0,00	0,00	0,00	285,20	0,00	285,20 D
433211	Com IVA Dedutível	0,00	0,00	0,00	285,20	0,00	285,20 D
4332113	Taxa Normal	0,00	0,00	0,00	285,20	0,00	285,20 D
434	Equipamento de Transporte	0,00	0,00	0,00	10.999,00	0,00	10.999,00 D
4341	Aquisição no Território N	0,00	0,00	0,00	10.999,00	0,00	10.999,00 D
43411	Aquirido Com IVA Dedutive	0,00	0,00	0,00	10.999,00	0,00	10.999,00 D
434113	Taxa Normal	0,00	0,00	0,00	10.999,00	0,00	10.999,00 D
435	Equipamento Administrativ	414,00	0,00	414,00 D	102.020,83	0,00	102.020,83 D
4351	Aquisições Em Mercado Nac	414,00	0,00	414,00 D	99.018,41	0,00	99.018,41 D
43511	Com IVA Dedutível	414,00	0,00	414,00 D	97.499,75	0,00	97.499,75 D
435111	Taxa Reduzida	0,00	0,00	0,00	160,17	0,00	160,17 D
435113	Taxa Normal	414,00	0,00	414,00 D	97.339,58	0,00	97.339,58 D
43513	Outros (Rei/Repr)	0,00	0,00	0,00	1.518,66	0,00	1.518,66 D
4352	Aquisições Em Países Comu	0,00	0,00	0,00	263,42	0,00	263,42 D
43521	Com IVA Dedutível	0,00	0,00	0,00	263,42	0,00	263,42 D
435213	Taxa Normal	0,00	0,00	0,00	263,42	0,00	263,42 D
4355	Conservação/Reparação (Me	0,00	0,00	0,00	2.739,00	0,00	2.739,00 D
43551	Com Iva Dedutível	0,00	0,00	0,00	2.739,00	0,00	2.739,00 D
435513	Taxa Normal	0,00	0,00	0,00	2.739,00	0,00	2.739,00 D
437	Outros Activos Fixos Tang	0,00	0,00	0,00	10.080,61	0,00	10.080,61 D
4371	Aquisição no Território N	0,00	0,00	0,00	10.080,61	0,00	10.080,61 D

Balancete Geral (Período [Dezembro - Dezembro] e Acumulado) - 2021

Valores em EUR

Data Contab. : 31-12-2021

Lançamento: <TODOS>

Conta	Descrição	Dezembro - Dezembro			Acumulado		
		Mov. Débito	Mov. Crédito	Saldo	Mov. Débito	Mov. Crédito	Saldo
43711	Com IVA Dedutível	0,00	0,00	0,00	10.080,61	0,00	10.080,61 D
437111	Taxa Reduzida	0,00	0,00	0,00	835,00	0,00	835,00 D
437113	Taxa Normal	0,00	0,00	0,00	9.245,61	0,00	9.245,61 D
438	Depreciações acumuladas	0,00	54.963,45	54.963,45 C	0,00	7.734.914,09	7.734.914,09 C
4382	Edifícios e Outros Const	0,00	40.291,16	40.291,16 C	0,00	6.809.506,45	6.809.506,45 C
4383	Equipamento Básico	0,00	11.788,78	11.788,78 C	0,00	824.645,49	824.645,49 C
4384	Equipamento de Transporte	0,00	687,40	687,40 C	0,00	10.999,00	10.999,00 C
4385	Equipamento Administrativ	0,00	1.846,34	1.846,34 C	0,00	86.658,09	86.658,09 C
4387	Outros Activos Fixos Tang	0,00	349,77	349,77 C	0,00	3.105,06	3.105,06 C
	Soma Líquida	69.256,91	60.249,45	9.007,46 D	21.562.325,90	7.740.200,09	13.822.125,81 D
44	Activos Intangíveis	0,00	131,29	131,29 C	2.575,09	2.575,09	0,00
443	Programas Computador	0,00	0,00	0,00	1.575,09	0,00	1.575,09 D
4431	Aquisições no Território	0,00	0,00	0,00	1.575,09	0,00	1.575,09 D
44311	Com IVA Dedutível	0,00	0,00	0,00	1.575,09	0,00	1.575,09 D
443113	Taxa Normal	0,00	0,00	0,00	1.575,09	0,00	1.575,09 D
446	Outros Activos Intangivei	0,00	0,00	0,00	1.000,00	0,00	1.000,00 D
4461	Aquisições no Território	0,00	0,00	0,00	1.000,00	0,00	1.000,00 D
44611	Com IVA Dedutível	0,00	0,00	0,00	1.000,00	0,00	1.000,00 D
448	Amortizações acumuladas	0,00	131,29	131,29 C	0,00	2.575,09	2.575,09 C
4483	Programas de Computador	0,00	131,29	131,29 C	0,00	1.575,09	1.575,09 C
4486	Outros Activos Intangive	0,00	0,00	0,00	0,00	1.000,00	1.000,00 C
	Soma Líquida	0,00	131,29	131,29 C	2.575,09	2.575,09	0,00
51	Capital *	0,00	0,00	0,00	0,00	1.750.000,00	1.750.000,00 C
511	Capital	0,00	0,00	0,00	0,00	1.750.000,00	1.750.000,00 C
51108	MUNICIPIO PTA. DELGADA	0,00	0,00	0,00	0,00	1.746.377,00	1.746.377,00 C
51110	BENSAUDE & CA. LDA.	0,00	0,00	0,00	0,00	604,00	604,00 C
51111	MUTUALISTA	0,00	0,00	0,00	0,00	604,00	604,00 C
51112	FAB. CERVEJAS MELO ABREU	0,00	0,00	0,00	0,00	55,00	55,00 C
51113	COLISEU MICAELENSE - OITA	0,00	0,00	0,00	0,00	41,50	41,50 C
51199	OUTROS ACCIONISTAS	0,00	0,00	0,00	0,00	2.318,50	2.318,50 C
	Soma Líquida	0,00	0,00	0,00	0,00	1.750.000,00	1.750.000,00 C
52	Acções (quotas) próprias	0,00	0,00	0,00	244,51	0,00	244,51 D
521	Valor nominal	0,00	0,00	0,00	41,50	0,00	41,50 D
5211	Coliseu Micaelense (Oitan	0,00	0,00	0,00	41,50	0,00	41,50 D
522	Descontos e prémios	0,00	0,00	0,00	203,01	0,00	203,01 D
5221	COUSEU MICAELENSE - OITA	0,00	0,00	0,00	203,01	0,00	203,01 D
	Soma Líquida	0,00	0,00	0,00	244,51	0,00	244,51 D
55	Reservas	0,00	0,00	0,00	0,00	324.776,80	324.776,80 C
551	Reservas legais	0,00	0,00	0,00	0,00	258.000,00	258.000,00 C
552	Outras reservas	0,00	0,00	0,00	0,00	66.776,80	66.776,80 C
5521	Reservas livres	0,00	0,00	0,00	0,00	66.776,80	66.776,80 C
55211	RESERVAS DA FUSÃO	0,00	0,00	0,00	0,00	15.287,48	15.287,48 C
55212	FUSÃO - PROJECTO ANIMA	0,00	0,00	0,00	0,00	51.489,32	51.489,32 C
	Soma Líquida	0,00	0,00	0,00	0,00	324.776,80	324.776,80 C
56	Resultados transitados	2.831,77	17.480,03	14.648,26 C	1.541.960,02	2.430.459,61	888.499,59 C
561	EXERCICIO 2002	0,00	0,00	0,00	0,00	1.397,53	1.397,53 C
562	EXERCICIO 2003	0,00	0,00	0,00	9.823,23	0,00	9.823,23 D
563	EXERCICIO 2004	0,00	0,00	0,00	105.548,92	0,00	105.548,92 D
564	EXERCICIO 2005	0,00	0,00	0,00	443.729,57	0,00	443.729,57 D
565	CUSTOS EXERCICIOS ANTERIC	0,00	0,00	0,00	53.631,00	0,00	53.631,00 D
566	EXERCICIO 2006	0,00	0,00	0,00	0,00	7.217,93	7.217,93 C
567	EXERCICIO 2007	0,00	0,00	0,00	0,00	204.565,89	204.565,89 C
568	EXERCICIO 2008	0,00	0,00	0,00	0,00	130.564,83	130.564,83 C
569	EXERCICIO 2009 E SEGUINTE	2.831,77	17.480,03	14.648,26 C	929.227,30	2.086.713,43	1.157.486,13 C
56901	EXERCICIO 2009	0,00	0,00	0,00	0,00	16.359,88	16.359,88 C
56902	EXERCICIO 2010	0,00	0,00	0,00	0,00	35.072,54	35.072,54 C
56903	EXERCICIO 2011	0,00	0,00	0,00	0,00	9.865,19	9.865,19 C
56904	EXERCICIO 2012	0,00	0,00	0,00	0,00	151.918,09	151.918,09 C
56905	ANULAÇÃO PASSIVOS IMPSO	0,00	0,00	0,00	138.490,88	0,00	138.490,88 D
569051	SIVETUR INICIAL	0,00	0,00	0,00	100.589,20	0,00	100.589,20 D

Balancete Geral (Período [Dezembro - Dezembro] e Acumulado) - 2021

Valores em EUR

Data Contab. : 31-12-2021

Lançamento: <TODOS>



Conta	Descrição	Dezembro - Dezembro			Acumulado		
		Mov. Débito	Mov. Crédito	Saldo	Mov. Débito	Mov. Crédito	Saldo
5690511	EXERCÍCIO DE 2010	0,00	0,00	0,00	32.842,10	0,00	32.842,10 D
5690512	EXERCÍCIO DE 2011	0,00	0,00	0,00	32.842,12	0,00	32.842,12 D
5690513	EXERCÍCIO DE 2012	0,00	0,00	0,00	34.904,98	0,00	34.904,98 D
569052	SIVCETUR PRÉMIO	0,00	0,00	0,00	37.901,68	0,00	37.901,68 D
5690521	EXERCÍCIO DE 2010	0,00	0,00	0,00	12.269,31	0,00	12.269,31 D
5690522	EXERCÍCIO DE 2011	0,00	0,00	0,00	12.269,31	0,00	12.269,31 D
5690523	EXERCÍCIO DE 2012	0,00	0,00	0,00	13.363,06	0,00	13.363,06 D
56906	EXERCÍCIO DE 2013	0,00	0,00	0,00	0,00	61.840,94	61.840,94 C
56907	EXERCÍCIO DE 2014	0,00	0,00	0,00	0,00	68.864,70	68.864,70 C
56908	EXERCÍCIO DE 2015	0,00	0,00	0,00	0,00	2.105,22	2.105,22 C
56909	EXERCÍCIO DE 2016	0,00	0,00	0,00	125.215,37	0,00	125.215,37 D
56910	EXERCÍCIO DE 2017	0,00	0,00	0,00	521.671,78	0,00	521.671,78 D
569101	AZORES PARK	0,00	0,00	0,00	130.105,45	0,00	130.105,45 D
569102	REVALORIZAÇÃO EDIFÍCIO CC	0,00	0,00	0,00	232.938,86	0,00	232.938,86 D
569103	EXERCÍCIO 2017	0,00	0,00	0,00	158.627,47	0,00	158.627,47 D
56911	EXERCÍCIO DE 2018	0,00	0,00	0,00	132.522,19	471.144,89	338.622,70 C
569111	COBERTURA PREJUÍZOS	0,00	0,00	0,00	0,00	320.965,82	320.965,82 C
569112	EXERCÍCIO 2018	0,00	0,00	0,00	0,00	109.158,27	109.158,27 C
569113	EXERCÍCIO 2019	0,00	0,00	0,00	0,00	41.020,80	41.020,80 C
569114	EXERCÍCIO 2020	0,00	0,00	0,00	124.362,94	0,00	124.362,94 D
569115	DIFERENÇAS CONVERSÃO DF	0,00	0,00	0,00	8.159,25	0,00	8.159,25 D
5699	EXCEDENTE DE REVALORIZAÇ	2.831,77	17.480,03	14.648,26 C	11.327,08	1.269.541,98	1.258.214,90 C
	Soma Líquida	2.831,77	17.480,03	14.648,26 C	1.541.960,02	2.430.459,61	888.499,59 C
58	Excedentes de revalorizaç	17.480,03	2.831,77	14.648,26 D	1.080.757,27	8.531.861,91	7.451.104,64 C
589	Outros excedentes	17.480,03	2.831,77	14.648,26 D	1.080.757,27	8.531.861,91	7.451.104,64 C
5891	EDIFÍCIO COLISEU MICAELEN	17.480,03	0,00	17.480,03 D	69.920,25	8.520.534,83	8.450.614,58 C
5892	IMPOSTOS DIFERIDOS	0,00	2.831,77	2.831,77 C	1.010.837,02	11.327,08	999.509,94 D
	Soma Líquida	17.480,03	2.831,77	14.648,26 D	1.080.757,27	8.531.861,91	7.451.104,64 C
59	Outras Variações no capt	0,00	0,00	0,00	8.159,25	8.159,25	0,00
591	Diferenças de conversão d	0,00	0,00	0,00	8.159,25	8.159,25	0,00
	Soma Líquida	0,00	0,00	0,00	8.159,25	8.159,25	0,00
62	Fornecimentos e serviços	34.525,01	5.200,00	29.325,01 D	384.460,09	9.932,44	374.527,65 D
621	Subcontratos	15.173,94	0,00	15.173,94 D	206.853,87	1.072,58	205.781,29 D
62111	Subcontratos mn - custo f	6.596,65	0,00	6.596,65 D	142.101,13	6,24	142.094,89 D
62111001	PUBLICIDADE E PROMOÇÃO	358,11	0,00	358,11 D	5.596,52	0,00	5.596,52 D
62111002	TRANSPORTES E ALOJAMENT	8,25	0,00	8,25 D	606,00	0,00	606,00 D
62111004	ALUGUERES DE EQUIPAMENT	4.705,00	0,00	4.705,00 D	18.375,00	0,00	18.375,00 D
62111006	ORGANIZAÇÃO EVENTOS	225,00	0,00	225,00 D	112.093,66	0,00	112.093,66 D
621110061	PROFISSIONAIS LIBERAIS	0,00	0,00	0,00	400,00	0,00	400,00 D
62111006108	MÁRCIO VARGAS-163879460	0,00	0,00	0,00	400,00	0,00	400,00 D
621110062	OUTROS PROFISSIONAIS E EM	0,00	0,00	0,00	104.550,00	0,00	104.550,00 D
62111006287	RCE EVENTOS	0,00	0,00	0,00	3.700,00	0,00	3.700,00 D
62111006298	ENJOYSUCCESS - PROMOÇÃ	0,00	0,00	0,00	100.850,00	0,00	100.850,00 D
62111006301	YELLOW STAR COMPANY SOC	0,00	0,00	0,00	6.500,00	0,00	6.500,00 D
62111006305	MIGUEL FILIPE MACEDO GAM	0,00	0,00	0,00	250,00	0,00	250,00 D
62111006306	PALCO DE ILUSÕES, PRODUÇ	0,00	0,00	0,00	128,66	0,00	128,66 D
62111006307	ANDRADE&LIMA - AZOREAN I	225,00	0,00	225,00 D	265,00	0,00	265,00 D
62111007	MATERIAIS ORGANIZATIVOS	0,00	0,00	0,00	4,39	0,00	4,39 D
62111008	VIGILÂNCIA E SEGURANÇA	765,00	0,00	765,00 D	3.933,00	0,00	3.933,00 D
62111014	COMISSÃO BILHETEIRA	360,29	0,00	360,29 D	1.317,56	6,24	1.311,32 D
62111015	LIMPEZAS,ROUPAS E DIVERSC	175,00	0,00	175,00 D	175,00	0,00	175,00 D
62112	ISENTOS DE IVA	8.577,29	0,00	8.577,29 D	64.752,74	1.066,34	63.686,40 D
62112002	TRANSPORTES	240,95	0,00	240,95 D	41.708,48	1.066,34	40.642,14 D
62112006	PROFISSIONAIS LIBERAIS	6.488,34	0,00	6.488,34 D	11.858,34	0,00	11.858,34 D
621120061	PROFISSIONAIS LIBERAIS	435,00	0,00	435,00 D	870,00	0,00	870,00 D
62112006120	PORT.-VALTER COUTO-16706	255,00	0,00	255,00 D	430,00	0,00	430,00 D
62112006125	PORT.-JORGE MIGUEL SANTO	180,00	0,00	180,00 D	440,00	0,00	440,00 D
62112006403	LENIA SOFIA DOS SANTOS DI	170,00	0,00	170,00 D	200,00	0,00	200,00 D
62112006404	ANDRE JACOB BENEVIDES - 2	0,00	0,00	0,00	1.050,00	0,00	1.050,00 D
62112006407	ASSOCIAÇÃO DE ARTES CIRCE	3.340,65	0,00	3.340,65 D	3.340,65	0,00	3.340,65 D
62112006453	FELIX RAPOSO DE MEDEIROS	0,00	0,00	0,00	1.500,00	0,00	1.500,00 D

Balancete Geral (Período [Dezembro - Dezembro] e Acumulado) - 2021

Valores em EUR

Data Contab. : 31-12-2021

Lançamento: <TODOS>

Conta	Descrição	Dezembro - Dezembro			Acumulado		
		Mov. Débito	Mov. Crédito	Saldo	Mov. Débito	Mov. Crédito	Saldo
62112006500	SESSÃO ABERTA ASSOCIAÇÃ	0,00	0,00	0,00	1.250,00	0,00	1.250,00 D
62112006512	GENTE DE PALMO E MEIO - C	2.357,69	0,00	2.357,69 D	2.357,69	0,00	2.357,69 D
62112006519	DIOGO PAULO OLIVEIRA MEC	0,00	0,00	0,00	900,00	0,00	900,00 D
62112006520	FABIANA TAVARES - 2702016	185,00	0,00	185,00 D	390,00	0,00	390,00 D
62112011	ESTADIAS/REFEIÇÕES	320,00	0,00	320,00 D	2.316,47	0,00	2.316,47 D
62112017	CATERING	13,00	0,00	13,00 D	319,29	0,00	319,29 D
62112019	TAXAS E LICENÇAS	1.515,00	0,00	1.515,00 D	8.550,16	0,00	8.550,16 D
621120191	TAXAS LICENÇAS-S.P.A	1.515,00	0,00	1.515,00 D	8.296,00	0,00	8.296,00 D
621120193	TAXAS LICENÇAS-IRAC	0,00	0,00	0,00	150,00	0,00	150,00 D
621120196	PASS MUSICA - AUDIOGEST	0,00	0,00	0,00	104,16	0,00	104,16 D
622	Serviços especializados	15.418,39	5.200,00	10.218,39 D	133.807,15	8.859,86	124.947,29 D
6221	Trabalhos especializados	6.276,70	3.000,00	3.276,70 D	29.064,82	3.000,00	26.064,82 D
62211	AQUISIÇÕES TERRITÓRIO NAC	6.276,70	3.000,00	3.276,70 D	29.064,82	3.000,00	26.064,82 D
622111	Serviços Especializados-C	6.276,70	3.000,00	3.276,70 D	29.064,82	3.000,00	26.064,82 D
62211101	CONTABILIDADE	1.276,70	0,00	1.276,70 D	15.456,90	0,00	15.456,90 D
62211102	AUDITORIA	4.500,00	3.000,00	1.500,00 D	9.000,00	3.000,00	6.000,00 D
62211103	INFORMATICA	200,00	0,00	200,00 D	4.270,54	0,00	4.270,54 D
62211104	ASSISTÊNCIA TÉCNICA	300,00	0,00	300,00 D	337,38	0,00	337,38 D
6222	Publicidade e propaganda	3.651,40	2.200,00	1.451,40 D	11.920,64	2.200,00	9.720,64 D
62221	AQUISIÇÕES TERRITÓRIO NAC	3.651,40	2.200,00	1.451,40 D	11.920,64	2.200,00	9.720,64 D
622211	Publicidade e Propaganda-	3.651,40	2.200,00	1.451,40 D	11.920,64	2.200,00	9.720,64 D
6223	Vigilância e segurança	0,00	0,00	0,00	250,00	0,00	250,00 D
62231	Vigilância e Segurança -	0,00	0,00	0,00	250,00	0,00	250,00 D
6224	Honorários	1.200,00	0,00	1.200,00 D	2.040,00	0,00	2.040,00 D
62241	Honorários - mercado naci	1.200,00	0,00	1.200,00 D	2.040,00	0,00	2.040,00 D
622411	Honorários-C/ IVA Dedutiv	0,00	0,00	0,00	240,00	0,00	240,00 D
62241117	JOSÉ RODRIGUES & ASSOCIAI	0,00	0,00	0,00	240,00	0,00	240,00 D
622412	Honorários-Isentos IVA	1.200,00	0,00	1.200,00 D	1.800,00	0,00	1.800,00 D
62241249	NUNO MIGUEL CARDOSO DE	1.200,00	0,00	1.200,00 D	1.800,00	0,00	1.800,00 D
6226	Conservação e reparação	4.167,60	0,00	4.167,60 D	88.748,76	3.642,86	85.105,90 D
62261	AQUISIÇÕES TERRITÓRIO NAC	4.167,60	0,00	4.167,60 D	88.748,76	3.642,86	85.105,90 D
622611	Conservação e Reparação-C/	4.167,60	0,00	4.167,60 D	62.364,39	2.502,86	59.861,53 D
622613	Conservação e Reparação-O	0,00	0,00	0,00	15.654,37	1.140,00	14.514,37 D
622614	AUTOLIQUIDAÇÃO	0,00	0,00	0,00	10.730,00	0,00	10.730,00 D
6227	Serviços bancários	122,69	0,00	122,69 D	1.771,39	17,00	1.754,39 D
62271	Serviços Bancários-C/Iva	0,00	0,00	0,00	30,00	0,00	30,00 D
622712	COMISSÕES	0,00	0,00	0,00	30,00	0,00	30,00 D
62272	COM IVA NÃO DEDUTIVEL	0,00	0,00	0,00	65,40	0,00	65,40 D
62273	Serviços Bancários-Isento	122,69	0,00	122,69 D	1.675,99	17,00	1.658,99 D
622731	SERVIÇOS BANCÁRIOS	38,80	0,00	38,80 D	255,68	17,00	238,68 D
622732	COMISSÕES	83,89	0,00	83,89 D	1.420,31	0,00	1.420,31 D
6228	Outros	0,00	0,00	0,00	11,54	0,00	11,54 D
62281	AQUISIÇÕES TERRITÓRIO NAC	0,00	0,00	0,00	11,54	0,00	11,54 D
622811	C/Iva Dedutivel	0,00	0,00	0,00	11,54	0,00	11,54 D
623	Materiais	992,11	0,00	992,11 D	5.320,97	0,00	5.320,97 D
6231	Ferramentas e utensílios	0,84	0,00	0,84 D	2.450,06	0,00	2.450,06 D
62311	AQUISIÇÕES TERRITÓRIO NAC	0,84	0,00	0,84 D	2.450,06	0,00	2.450,06 D
623111	Ferramentas e Utensílios-	0,84	0,00	0,84 D	2.450,06	0,00	2.450,06 D
6233	Material de escritório	754,87	0,00	754,87 D	2.634,51	0,00	2.634,51 D
62331	AQUISIÇÕES TERRITÓRIO NAC	754,87	0,00	754,87 D	2.634,51	0,00	2.634,51 D
623311	Material escritório-C/Iva	754,87	0,00	754,87 D	2.634,51	0,00	2.634,51 D
6234	Artigos para oferta	236,40	0,00	236,40 D	236,40	0,00	236,40 D
62341	AQUISIÇÕES TERRITÓRIO NAC	236,40	0,00	236,40 D	236,40	0,00	236,40 D
623412	Artigos para Oferta-C/ IV	236,40	0,00	236,40 D	236,40	0,00	236,40 D
624	Energia e fluidos	1.798,23	0,00	1.798,23 D	16.006,20	0,00	16.006,20 D
6241	Electricidade	1.517,53	0,00	1.517,53 D	13.406,05	0,00	13.406,05 D
62411	Electricidade - C/Iva Ded	1.517,53	0,00	1.517,53 D	13.406,05	0,00	13.406,05 D
6242	Combustíveis	92,96	0,00	92,96 D	973,07	0,00	973,07 D
62421	Combustíveis - gasóleo	92,96	0,00	92,96 D	973,07	0,00	973,07 D
624211	Gasóleo - aceite pela tot	92,96	0,00	92,96 D	973,07	0,00	973,07 D
6242112	PARCIALMENTE DEDUTIVEL	43,04	0,00	43,04 D	448,90	0,00	448,90 D
6242113	GASOLEO NÃO DEDUTIVEL	49,92	0,00	49,92 D	524,17	0,00	524,17 D
6243	Água	187,74	0,00	187,74 D	1.627,08	0,00	1.627,08 D

Balancete Geral (Período [Dezembro - Dezembro] e Acumulado) - 2021

Valores em EUR

Data Contab. : 31-12-2021

Lançamento: <TODOS>



Conta	Descrição	Dezembro - Dezembro			Acumulado		
		Mov. Débito	Mov. Crédito	Saldo	Mov. Débito	Mov. Crédito	Saldo
625	Deslocações, estadas e tr	103,00	0,00	103,00 D	1.425,68	0,00	1.425,68 D
6251	Deslocações e estadas	7,00	0,00	7,00 D	108,55	0,00	108,55 D
6253	Transportes de mercadoria	96,00	0,00	96,00 D	1.317,13	0,00	1.317,13 D
62531	AQUISIÇÕES TERRITÓIO NACI	96,00	0,00	96,00 D	1.317,13	0,00	1.317,13 D
625311	Transporte Mercadorias-C/	96,00	0,00	96,00 D	376,25	0,00	376,25 D
625314	Transportes Mercadorias-I	0,00	0,00	0,00	940,88	0,00	940,88 D
626	Serviços diversos	1.039,34	0,00	1.039,34 D	21.046,22	0,00	21.046,22 D
6261	Rendas e alugueres	20,00	0,00	20,00 D	1.079,64	0,00	1.079,64 D
62611	Rendas de imóveis	20,00	0,00	20,00 D	1.079,64	0,00	1.079,64 D
626116	Alugueres-C/Iva Dedutivel	20,00	0,00	20,00 D	1.079,64	0,00	1.079,64 D
6262	Comunicação	537,00	0,00	537,00 D	3.568,79	0,00	3.568,79 D
62621	Comunicação-despesas post	537,00	0,00	537,00 D	3.568,79	0,00	3.568,79 D
6262101	TELEFONE	355,96	0,00	355,96 D	1.962,29	0,00	1.962,29 D
6262102	TELEMÓVEL	72,22	0,00	72,22 D	885,41	0,00	885,41 D
6262103	INTERNET	41,82	0,00	41,82 D	577,26	0,00	577,26 D
6262104	CORREIOS	7,00	0,00	7,00 D	33,83	0,00	33,83 D
6262105	RENOVAÇÃO APARTADO	60,00	0,00	60,00 D	60,00	0,00	60,00 D
6262106	OUTRAS COMUNICAÇÕES	0,00	0,00	0,00	50,00	0,00	50,00 D
6263	Seguros	35,44	0,00	35,44 D	7.966,12	0,00	7.966,12 D
62633	Seguros - Bens Em Leasing	0,00	0,00	0,00	456,20	0,00	456,20 D
62635	Seguros - ramo viaturas	35,44	0,00	35,44 D	425,28	0,00	425,28 D
62637	Seguros - MULTIRISCO EMPR	0,00	0,00	0,00	7.084,64	0,00	7.084,64 D
6265	Contencioso e notariado	100,00	0,00	100,00 D	282,00	0,00	282,00 D
6267	Limpeza, higiene e confort	346,90	0,00	346,90 D	8.149,67	0,00	8.149,67 D
62671	AQUISIÇÕES TERRITÓRIO NAC	346,90	0,00	346,90 D	8.149,67	0,00	8.149,67 D
626711	Limpeza, Higiene e Confor	142,74	0,00	142,74 D	5.958,60	0,00	5.958,60 D
626713	Limpeza, Higiene e Confor	204,16	0,00	204,16 D	2.191,07	0,00	2.191,07 D
	Soma Líquida	34.525,01	5.200,00	29.325,01 D	384.460,09	9.932,44	374.527,65 D
63	Gastos com o pessoal	37.800,28	11.899,90	25.900,38 D	271.129,10	28.865,97	242.263,13 D
631	Remunerações dos órgãos s	600,00	0,00	600,00 D	7.200,00	0,00	7.200,00 D
6318	Senhas Presença	600,00	0,00	600,00 D	7.200,00	0,00	7.200,00 D
632	Remunerações do pessoal	29.895,06	9.222,42	20.672,64 D	210.255,47	20.335,65	189.919,82 D
6322	Remunerações do pessoal	29.895,06	9.222,42	20.672,64 D	210.255,47	20.335,65	189.919,82 D
63221	ORDENADOS	20.752,91	0,00	20.752,91 D	155.380,54	11.113,23	144.267,31 D
63222	SUBSÍDIO DE NATAL	271,14	9.222,42	8.951,28 C	20.694,09	9.222,42	11.471,67 D
63223	FÉRIAS E SUBSÍDIO DE FÉRI	6.621,80	0,00	6.621,80 D	15.844,22	0,00	15.844,22 D
63224	SUBSÍDIO DE REFEIÇÃO	1.722,58	0,00	1.722,58 D	13.629,74	0,00	13.629,74 D
63227	ISENÇÃO HORÁRIO	328,50	0,00	328,50 D	2.628,00	0,00	2.628,00 D
63229	OUTROS	198,13	0,00	198,13 D	2.078,88	0,00	2.078,88 D
6322903	COORDENAÇÃO	164,25	0,00	164,25 D	1.314,00	0,00	1.314,00 D
6322904	ABONO PARA FALHAS	33,88	0,00	33,88 D	264,88	0,00	264,88 D
6322905	PREMIOS	0,00	0,00	0,00	500,00	0,00	500,00 D
635	Encargos sobre remuneraçã	7.100,46	2.149,30	4.951,16 D	47.295,94	7.428,10	39.867,84 D
6351	Enc. s/rem.-órgãos social	142,50	0,00	142,50 D	2.624,95	0,00	2.624,95 D
6352	Enc.s/ rem.-Função Public	357,83	0,00	357,83 D	3.936,13	0,00	3.936,13 D
6353	Enc.s/ rem.-Pessoal	6.600,13	2.149,30	4.450,83 D	40.734,86	7.428,10	33.306,76 D
636	Seguros de acidentes no t	0,00	528,18	528,18 C	2.971,87	1.049,75	1.922,12 D
638	Outros gastos com o pesso	204,76	0,00	204,76 D	3.405,82	52,47	3.353,35 D
6384	OUTROS C/ IVA DEDUTIVEL	0,00	0,00	0,00	343,60	0,00	343,60 D
63841	FARDAS	0,00	0,00	0,00	343,60	0,00	343,60 D
6386	OUTROS SEM INCIDÊNCIA IVA	204,76	0,00	204,76 D	3.062,22	52,47	3.009,75 D
63861	FORMAÇÃO PROFISSIONAL	0,00	0,00	0,00	2.589,57	52,47	2.537,10 D
63862	MEDICAÇÃO/ASSISTÊNCIA MI	198,00	0,00	198,00 D	397,33	0,00	397,33 D
63867	FUNDO GARANTIA COMPENS	6,76	0,00	6,76 D	75,32	0,00	75,32 D
	Soma Líquida	37.800,28	11.899,90	25.900,38 D	271.129,10	28.865,97	242.263,13 D
64	Gastos de depreciação e d	55.094,74	0,00	55.094,74 D	197.860,84	0,00	197.860,84 D
642	Activos fixos tangíveis	54.963,45	0,00	54.963,45 D	197.335,71	0,00	197.335,71 D
6421	Activos fixos tangíveis-p	54.963,45	0,00	54.963,45 D	197.335,71	0,00	197.335,71 D
64212	Deprec-edifícios outras c	40.291,16	0,00	40.291,16 D	161.164,67	0,00	161.164,67 D
64213	Deprec-equipamento básico	11.788,78	0,00	11.788,78 D	26.255,83	0,00	26.255,83 D
64214	Deprec-equipamento de tra	687,40	0,00	687,40 D	2.749,75	0,00	2.749,75 D

Balancete Geral (Período [Dezembro - Dezembro] e Acumulado) - 2021

Valores em EUR

Data Contab. : 31-12-2021

Lançamento: <TODOS>

X

Conta	Descrição	Dezembro - Dezembro			Acumulado		
		Mov. Débito	Mov. Crédito	Saldo	Mov. Débito	Mov. Crédito	Saldo
64215	Deprec-equipamento admini	1.846,34	0,00	1.846,34 D	5.766,29	0,00	5.766,29 D
64217	Deprec-outras imob. corpó	349,77	0,00	349,77 D	1.399,17	0,00	1.399,17 D
643	Activos intangíveis	131,29	0,00	131,29 D	525,13	0,00	525,13 D
6431	Activos intangíveis - pró	131,29	0,00	131,29 D	525,13	0,00	525,13 D
64313	Programas de computador	131,29	0,00	131,29 D	525,13	0,00	525,13 D
	Soma Líquida	55.094,74	0,00	55.094,74 D	197.860,84	0,00	197.860,84 D
65	Perdas por imparidade	5.104,97	0,00	5.104,97 D	5.104,97	0,00	5.104,97 D
651	Em dívidas a receber	5.104,97	0,00	5.104,97 D	5.104,97	0,00	5.104,97 D
6511	Clientes	5.104,97	0,00	5.104,97 D	5.104,97	0,00	5.104,97 D
	Soma Líquida	5.104,97	0,00	5.104,97 D	5.104,97	0,00	5.104,97 D
68	Outros gastos e perdas	5.498,95	0,00	5.498,95 D	28.749,99	7.389,40	21.360,59 D
681	Impostos	3.280,12	0,00	3.280,12 D	22.716,85	7.389,40	15.327,45 D
6811	Impostos directos	2.371,71	0,00	2.371,71 D	9.486,77	0,00	9.486,77 D
68111	IMI-Imp. Municipal de imó	2.371,71	0,00	2.371,71 D	9.486,77	0,00	9.486,77 D
6812	Impostos indirectos:	902,00	0,00	902,00 D	11.653,67	7.379,41	4.274,26 D
68123	Imposto do selo	902,00	0,00	902,00 D	11.637,41	7.379,41	4.258,00 D
6812317	OPERAÇÕES FINANCEIRAS DI	902,00	0,00	902,00 D	11.637,41	7.379,41	4.258,00 D
681231714	UTILIZ.CREDITO	0,00	0,00	0,00	487,98	0,00	487,98 D
68123172	DESPEAS C/INTERMEDIACÃO	902,00	0,00	902,00 D	11.149,43	7.379,41	3.770,02 D
681231721	JUROS,DESC.LETRAS,EMPRES	901,96	0,00	901,96 D	10.823,39	7.195,55	3.627,84 D
681231724	OUTRAS COMISSÕES E SERV.F	0,04	0,00	0,04 D	326,04	183,86	142,18 D
68124	Impostos s/transportes ro	0,00	0,00	0,00	16,26	0,00	16,26 D
6813	Taxas	6,41	0,00	6,41 D	1.576,41	9,99	1.566,42 D
68131	Outras Taxas	6,41	0,00	6,41 D	1.576,41	9,99	1.566,42 D
682	Descontos de pronto pagam	0,18	0,00	0,18 D	0,18	0,00	0,18 D
6822	DESC.P.PAGTO S/REGULARIZ	0,18	0,00	0,18 D	0,18	0,00	0,18 D
688	Outros *	2.218,65	0,00	2.218,65 D	6.032,96	0,00	6.032,96 D
6881	Correções relativas a pe	2.215,42	0,00	2.215,42 D	5.893,56	0,00	5.893,56 D
6888	Outros não especificados	3,23	0,00	3,23 D	139,40	0,00	139,40 D
68888	Outros não especificados	3,23	0,00	3,23 D	139,40	0,00	139,40 D
688885	FERIAS/SUB./ENCARGOS	0,00	0,00	0,00	0,02	0,00	0,02 D
688886	JUROS DE MORA	3,23	0,00	3,23 D	139,38	0,00	139,38 D
	Soma Líquida	5.498,95	0,00	5.498,95 D	28.749,99	7.389,40	21.360,59 D
69	Gastos e perdas de financ	21.952,63	0,00	21.952,63 D	120.775,79	26.590,05	94.185,74 D
691	Juros suportados	21.904,92	0,00	21.904,92 D	112.901,42	26.590,05	86.311,37 D
6911	Juros de financiamentos o	21.881,14	0,00	21.881,14 D	112.599,10	26.590,05	86.009,05 D
6917	Juros de Leasing	23,78	0,00	23,78 D	302,32	0,00	302,32 D
698	Outros gastos e perdas de	47,71	0,00	47,71 D	7.874,37	0,00	7.874,37 D
6988	Outros	47,71	0,00	47,71 D	7.874,37	0,00	7.874,37 D
69881	COM IVA DEDUTIVEL	38,25	0,00	38,25 D	458,97	0,00	458,97 D
698811	SERVIÇOS BANCÁRIOS	38,25	0,00	38,25 D	458,97	0,00	458,97 D
6988114	CONTRATOS LEASING	38,25	0,00	38,25 D	458,97	0,00	458,97 D
69883	ISENTOS	9,46	0,00	9,46 D	7.415,40	0,00	7.415,40 D
698831	SERVIÇOS BANCÁRIOS	9,46	0,00	9,46 D	126,52	0,00	126,52 D
698832	COMISSÕES	0,00	0,00	0,00	7.288,88	0,00	7.288,88 D
	Soma Líquida	21.952,63	0,00	21.952,63 D	120.775,79	26.590,05	94.185,74 D
72	Prestações de serviços *	71,15	12.387,32	12.316,17 C	1.898,16	94.376,98	92.478,82 C
721	Serviço A	0,00	12.387,32	12.387,32 C	0,00	94.376,98	94.376,98 C
7211	Serviço a - mercado nacio	0,00	12.387,32	12.387,32 C	0,00	94.376,98	94.376,98 C
72111	TAXA REDUZIDA	0,00	5.787,32	5.787,32 C	0,00	86.276,98	86.276,98 C
7211110	TAXA DE 4%	0,00	5.787,32	5.787,32 C	0,00	86.276,98	86.276,98 C
72111101	REALIZAÇÃO ESPECTACULOS	0,00	5.787,32	5.787,32 C	0,00	86.276,98	86.276,98 C
72112	TAXA NORMAL	0,00	6.600,00	6.600,00 C	0,00	8.100,00	8.100,00 C
7211230	TAXA DE 18%	0,00	3.000,00	3.000,00 C	0,00	4.000,00	4.000,00 C
72112301	ALUGUER DE ESPAÇOS/ EQUI	0,00	3.000,00	3.000,00 C	0,00	4.000,00	4.000,00 C
72112310	SERVIÇOS SECUNDARIOS	0,00	3.600,00	3.600,00 C	0,00	4.100,00	4.100,00 C
728	Descontos e abatimentos	71,15	0,00	71,15 D	1.898,16	0,00	1.898,16 D
7281	Prest. serv.-desc. abatim	71,15	0,00	71,15 D	1.898,16	0,00	1.898,16 D
72811	EM TERRITÓRIO NACIONAL	71,15	0,00	71,15 D	1.898,16	0,00	1.898,16 D
7281120	DEV. BILHETEIRA 4%	71,15	0,00	71,15 D	1.398,16	0,00	1.398,16 D

Balancete Geral (Período [Dezembro - Dezembro] e Acumulado) - 2021

Valores em EUR

Data Contab. : 31-12-2021

Lançamento: <TODOS>

Conta	Descrição	Dezembro - Dezembro			Acumulado		
		Mov. Débito	Mov. Crédito	Saldo	Mov. Débito	Mov. Crédito	Saldo
7281122	TAXA NORMAL 18%	0,00	0,00	0,00	500,00	0,00	500,00 D
	Soma Líquida	71,15	12.387,32	12.316,17 C	1.898,16	94.376,98	92.478,82 C
75	Subsídios à exploração *	0,00	62.764,67	62.764,67 C	5.614,35	792.805,43	787.191,08 C
751	Subsídios do Estado e out	0,00	62.764,67	62.764,67 C	5.614,35	792.805,43	787.191,08 C
75101	CÂMARA MUNICIPAL P. DELG	0,00	59.250,00	59.250,00 C	0,00	711.000,00	711.000,00 C
75102	FUNDO REGIONAL EMPREGO	0,00	3.514,67	3.514,67 C	0,00	37.263,49	37.263,49 C
75103	INSTITUTO DA SEGURANÇA S	0,00	0,00	0,00	5.614,35	44.541,94	38.927,59 C
	Soma Líquida	0,00	62.764,67	62.764,67 C	5.614,35	792.805,43	787.191,08 C
76	Reversões	0,00	829,05	829,05 C	0,00	1.471,83	1.471,83 C
762	De perdas por imparidade	0,00	829,05	829,05 C	0,00	1.471,83	1.471,83 C
7621	Em dívidas a receber	0,00	829,05	829,05 C	0,00	1.471,83	1.471,83 C
76211	Clientes	0,00	829,05	829,05 C	0,00	1.471,83	1.471,83 C
	Soma Líquida	0,00	829,05	829,05 C	0,00	1.471,83	1.471,83 C
78	Outros rendimentos e ganh	0,00	1.220,00	1.220,00 C	0,00	3.256,07	3.256,07 C
781	Rendimentos suplementares	0,00	800,00	800,00 C	0,00	859,96	859,96 C
7816	Outros rendimentos suplem	0,00	800,00	800,00 C	0,00	859,96	859,96 C
78162	Out.ren.supl.-n/ esp. ine	0,00	800,00	800,00 C	0,00	859,96	859,96 C
781621	Out.ren.supl.-n/ esp. ine	0,00	800,00	800,00 C	0,00	800,00	800,00 C
7816212	TAXA NORMAL	0,00	800,00	800,00 C	0,00	800,00	800,00 C
781621203	COMPARTICIPAÇÃO DE DESPJ	0,00	800,00	800,00 C	0,00	800,00	800,00 C
781622	ISENTOS S/ DIREITO A DEDU	0,00	0,00	0,00	0,00	59,96	59,96 C
7816220	COMPARTICIPAÇÃO EM CUST	0,00	0,00	0,00	0,00	59,96	59,96 C
78162204	DESPESAS DIVERSAS	0,00	0,00	0,00	0,00	59,96	59,96 C
787	Rendimentos e ganhos em i	0,00	0,00	0,00	0,00	1.920,07	1.920,07 C
7873	Rendas e outros rendiment	0,00	0,00	0,00	0,00	1.920,07	1.920,07 C
78731	RENDAS CONT.ARRENDAMEN	0,00	0,00	0,00	0,00	1.920,07	1.920,07 C
788	Outros *	0,00	420,00	420,00 C	0,00	476,04	476,04 C
7881	Correcções relativas a pe	0,00	420,00	420,00 C	0,00	438,16	438,16 C
7888	Outros não especificados	0,00	0,00	0,00	0,00	37,88	37,88 C
78885	JUROS INDEMNIZATÓRIOS	0,00	0,00	0,00	0,00	37,88	37,88 C
	Soma Líquida	0,00	1.220,00	1.220,00 C	0,00	3.256,07	3.256,07 C
81	Resultado líquido do peri	1.247,72	2.831,77	1.584,05 C	130.699,67	140.779,03	10.079,36 C
812	Imposto sobre o rendiment	1.247,72	2.831,77	1.584,05 C	6.336,73	16.416,09	10.079,36 C
8121	Imposto estimado para o p	1.247,72	0,00	1.247,72 D	6.336,73	5.089,01	1.247,72 D
8122	IMPOSTO DIFERIDO	0,00	2.831,77	2.831,77 C	0,00	11.327,08	11.327,08 C
818	Resultado líquido	0,00	0,00	0,00	124.362,94	124.362,94	0,00
	Soma Líquida	1.247,72	2.831,77	1.584,05 C	130.699,67	140.779,03	10.079,36 C
	Soma Líquida	835.892,02	835.892,02	0,00	30.086.788,96	30.086.788,96	0,00

Balancete Razão (Período [Fim - Fim] e Acumulado) - 2021

Valores em EUR

Lançamento: <TODOS>

Data Contab.: 31-12-2021

Conta	Descrição	Fim - Fim			Acumulado		
		Mov. Débito	Mov. Crédito	Saldo	Mov. Débito	Mov. Crédito	Saldo
11	Caixa	0,00	0,00	0,00	50.868,99	50.546,11	322,88 D
12	Depósitos à ordem	0,00	0,00	0,00	1.584.452,33	1.397.391,69	187.060,64 D
	Soma Líquida	0,00	0,00	0,00	1.635.321,32	1.447.937,80	187.383,52 D
21	Clientes *	0,00	0,00	0,00	996.273,27	981.792,61	14.480,66 D
22	Fornecedores *	0,00	0,00	0,00	401.657,51	420.949,96	19.292,45 C
23	Pessoal	0,00	0,00	0,00	159.787,24	159.463,99	323,85 D
24	Estado e outros entes públ	0,00	0,00	0,00	831.618,43	776.473,66	55.144,77 D
25	Financiamentos obtidos	0,00	0,00	0,00	342.495,42	2.880.117,95	2.537.622,53 C
27	Outras contas a receber e a	0,00	0,00	0,00	341.958,20	1.500.196,81	1.158.238,61 C
28	Diferimentos *	0,00	0,00	0,00	33.258,49	26.207,08	7.051,41 D
	Soma Líquida	0,00	0,00	0,00	3.107.048,56	6.745.201,46	3.638.152,90 C
41	Investimentos financeiros *	0,00	0,00	0,00	2.104,08	149,75	1.954,33 D
43	Activos fixos tangíveis	0,00	0,00	0,00	21.562.325,90	7.740.200,09	13.822.125,81 D
44	Activos intangíveis	0,00	0,00	0,00	2.575,09	2.575,09	0,00
	Soma Líquida	0,00	0,00	0,00	21.567.005,07	7.742.924,93	13.824.080,14 D
51	Capital *	0,00	0,00	0,00	0,00	1.750.000,00	1.750.000,00 C
52	Ações (quotas) próprias *	0,00	0,00	0,00	244,51	0,00	244,51 D
55	Reservas	0,00	0,00	0,00	0,00	324.776,80	324.776,80 C
56	Resultados transitados	0,00	0,00	0,00	1.541.960,02	2.430.459,61	888.499,59 C
58	Excedentes de revalorizaçã	0,00	0,00	0,00	1.080.757,27	8.531.861,91	7.451.104,64 C
59	Outras Variações no capita	0,00	0,00	0,00	8.159,25	8.159,25	0,00
	Soma Líquida	0,00	0,00	0,00	2.631.121,05	13.045.257,57	10.414.136,52 C
62	Fornecimentos e serviços e	0,00	374.527,65	374.527,65 C	384.460,09	384.460,09	0,00
63	Gastos com o pessoal	0,00	242.263,13	242.263,13 C	271.129,10	271.129,10	0,00
64	Gastos de depreciação e de	0,00	197.860,84	197.860,84 C	197.860,84	197.860,84	0,00
65	Perdas por imparidade	0,00	5.104,97	5.104,97 C	5.104,97	5.104,97	0,00
68	Outros gastos e perdas	0,00	21.360,59	21.360,59 C	28.749,99	28.749,99	0,00
69	Gastos e perdas de financia	0,00	94.185,74	94.185,74 C	120.775,79	120.775,79	0,00
	Soma Líquida	0,00	935.302,92	935.302,92 C	1.008.080,78	1.008.080,78	0,00
72	Prestações de serviços *	94.376,98	1.898,16	92.478,82 D	96.275,14	96.275,14	0,00
75	Subsídios à exploração *	787.191,08	0,00	787.191,08 D	792.805,43	792.805,43	0,00
76	Reversões	1.471,83	0,00	1.471,83 D	1.471,83	1.471,83	0,00
78	Outros rendimentos e ganh	3.256,07	0,00	3.256,07 D	3.256,07	3.256,07	0,00
	Soma Líquida	886.295,96	1.898,16	884.397,80 D	893.808,47	893.808,47	0,00
81	Resultado líquido do períoc	1.000.681,00	949.775,88	50.905,12 D	1.131.380,67	1.090.554,91	40.825,76 D
	Soma Líquida	1.000.681,00	949.775,88	50.905,12 D	1.131.380,67	1.090.554,91	40.825,76 D
	Soma Líquida	1.886.976,96	1.886.976,96	0,00	31.973.765,92	31.973.765,92	0,00

Balancete Geral (Período [Fim - Fim] e Acumulado) - 2021

Valores em EUR

Data Contab. : 31-12-2021

Lançamento: <TODOS>

Conta	Descrição	Fim - Fim			Acumulado		
		Mov. Débito	Mov. Crédito	Saldo	Mov. Débito	Mov. Crédito	Saldo
11	Caixa	0,00	0,00	0,00	50.868,99	50.546,11	322,88 D
111	Caixa - Bilheteira	0,00	0,00	0,00	47.649,00	47.549,00	100,00 D
114	Caixa - Helena Moura	0,00	0,00	0,00	3.219,99	2.997,11	222,88 D
	Soma Líquida	0,00	0,00	0,00	50.868,99	50.546,11	322,88 D
12	Depósitos à ordem	0,00	0,00	0,00	1.584.452,33	1.397.391,69	187.060,64 D
121	BANCOS	0,00	0,00	0,00	1.584.452,33	1.397.391,69	187.060,64 D
12101	SANTANDER TOTTA - 0008.0E	0,00	0,00	0,00	17.663,73	642,88	17.020,85 D
12102	NOVO BANCO - 1008 1153 0X	0,00	0,00	0,00	1.230.734,59	1.068.287,88	162.446,71 D
12104	B.C.P. 45253810611	0,00	0,00	0,00	152.486,38	150.460,15	2.026,23 D
12105	B.C.P. 45280487357	0,00	0,00	0,00	183.567,63	178.000,78	5.566,85 D
	Soma Líquida	0,00	0,00	0,00	1.584.452,33	1.397.391,69	187.060,64 D
21	Clientes *	0,00	0,00	0,00	996.273,27	981.792,61	14.480,66 D
211	Clientes c/c	0,00	0,00	0,00	921.927,18	908.646,39	13.280,79 D
2111	Clientes gerais	0,00	0,00	0,00	921.927,18	908.646,39	13.280,79 D
21111	Clientes - gr - mercado n	0,00	0,00	0,00	921.927,18	908.646,39	13.280,79 D
21111006	UNIVERSIDADE DOS AÇORES	0,00	0,00	0,00	1.200,00	1.200,00	0,00
21111007	CAMARA MUNICIPAL PONTA	0,00	0,00	0,00	849.338,35	849.338,35	0,00
21111044	ASSOCIAÇÃO ACADÉMICA UF	0,00	0,00	0,00	829,05	829,05	0,00
21111139	GENTE DE PALMO E MEIO-CR	0,00	0,00	0,00	1.508,00	0,00	1.508,00 D
21111213	JARDIM ESCOLA JOÃO DE DEI	0,00	0,00	0,00	1.508,00	1.508,00	0,00
21111221	ETNAGA, LDA	0,00	0,00	0,00	57.372,00	45.809,21	11.562,79 D
21111226	BENSAUDE AGENTES DE NAVI	0,00	0,00	0,00	4.205,00	4.205,00	0,00
21111246	ASSOCIAÇÃO DE ATLETISMO I	0,00	0,00	0,00	1.331,10	1.331,10	0,00
21111248	ATALHOS DE LAVA - PRODUÇ	0,00	0,00	0,00	2.265,68	2.265,68	0,00
21111266	ASSOCIAÇÃO CULTURAL PLUI	0,00	0,00	0,00	1.000,00	1.000,00	0,00
21111271	DIREÇÃO REGIONAL DO EMPI	0,00	0,00	0,00	210,00	0,00	210,00 D
21111274	PARTIDO SOCIALISTA DOS AÇ	0,00	0,00	0,00	1.160,00	1.160,00	0,00
217	Clientes cobrança duvidos	0,00	0,00	0,00	68.033,13	6.029,20	62.003,93 D
2171	CCD - clientes gerais	0,00	0,00	0,00	68.033,13	6.029,20	62.003,93 D
2171003	ESPELHOS MUSICAIS UNIPES	0,00	0,00	0,00	22.787,85	0,00	22.787,85 D
2171006	CONF. GASTRONOMOS DOS /	0,00	0,00	0,00	1.908,43	0,00	1.908,43 D
2171010	A UNICA TEMÁTICA	0,00	0,00	0,00	3.627,48	0,00	3.627,48 D
2171011	LIONS CLUBE DE PONTA DELA	0,00	0,00	0,00	151,96	0,00	151,96 D
2171012	CATERI, LDA	0,00	0,00	0,00	3.099,54	0,00	3.099,54 D
2171013	REGI-CONCERTO, LDA	0,00	0,00	0,00	450,00	0,00	450,00 D
2171014	ASSOC. ACADEMICA UNIVERS	0,00	0,00	0,00	8.413,97	829,05	7.584,92 D
2171015	GROOVY LIFE UNIPESOAAL, L	0,00	0,00	0,00	12.752,52	0,00	12.752,52 D
2171016	ASSOCIAÇÃO DE ATLETISMO I	0,00	0,00	0,00	171,10	171,10	0,00
2171018	QUADRIVUM-ASSOCIAÇÃO A	0,00	0,00	0,00	337,40	0,00	337,40 D
2171019	KINGS OLD LOVE, LDA	0,00	0,00	0,00	295,00	0,00	295,00 D
2171020	ATALHOS DE LAVA - PRODUÇ	0,00	0,00	0,00	4.055,37	0,00	4.055,37 D
2171021	FABRICA ESPECTÁCULOS	0,00	0,00	0,00	4.953,46	0,00	4.953,46 D
2171022	UNIVERSIDADE AÇORES	0,00	0,00	0,00	5.029,05	5.029,05	0,00
219	Perdas por imparidade acu	0,00	0,00	0,00	6.312,96	67.117,02	60.804,06 C
2191	PIA- clientes gerais	0,00	0,00	0,00	6.312,96	67.117,02	60.804,06 C
21911	PIA - Clientes - gr - mer	0,00	0,00	0,00	6.312,96	67.117,02	60.804,06 C
21911001	CLIENTES COB.DUVIDOSA DE	0,00	0,00	0,00	492,65	492,65	0,00
21911002	CLIENTES COB.DUVIDOSA DE	0,00	0,00	0,00	4.991,26	4.991,26	0,00
21911003	CLIENTES COB.DUVIDOSA DE	0,00	0,00	0,00	0,00	3.599,62	3.599,62 C
21911004	CLIENTES COB.DUVIDOSA MA	0,00	0,00	0,00	829,05	58.033,49	57.204,44 C
	Soma Líquida	0,00	0,00	0,00	996.273,27	981.792,61	14.480,66 D
22	Fornecedores *	0,00	0,00	0,00	401.657,51	420.949,96	19.292,45 C
221	Fornecedores c/c	0,00	0,00	0,00	391.285,32	413.798,92	22.513,60 C
2211	Fornecedores gerais	0,00	0,00	0,00	391.285,32	413.798,92	22.513,60 C
22111	Fornecedores - gr - merca	0,00	0,00	0,00	391.285,32	413.798,92	22.513,60 C
22111001	NECA-NOVA EMPRESA CONT.	0,00	0,00	0,00	18.568,57	18.678,23	109,66 C
22111002	AÇORMÉDIA	0,00	0,00	0,00	0,00	36,00	36,00 C
22111009	FARMÁCIA GARCIA	0,00	0,00	0,00	160,65	160,65	0,00
22111015	ASSOC.HUM.BOMBEIROS PDI	0,00	0,00	0,00	5.460,16	5.460,16	0,00
22111017	EUROMOTAS, LDA.	0,00	0,00	0,00	2.285,78	2.285,78	0,00
22111025	AUTO VIAÇÃO MICAELENSE, I	0,00	0,00	0,00	22,20	22,20	0,00

Balancete Geral (Período [Fim - Fim] e Acumulado) - 2021

Valores em EUR

Data Contab. : 31-12-2021

Lançamento: <TODOS>

Conta	Descrição	Fim - Fim			Acumulado		
		Mov. Débito	Mov. Crédito	Saldo	Mov. Débito	Mov. Crédito	Saldo
22111028	DOUTOR PRAGAS - UNIPESSO	0,00	0,00	0,00	666,98	666,98	0,00
22111031	AÇORAUDIO	0,00	0,00	0,00	2.041,40	3.137,60	1.096,20 C
22111037	EXTINÇOR, LDA	0,00	0,00	0,00	20.315,26	20.315,26	0,00
22111039	AZAC - AÇORES CARGO, LDA.	0,00	0,00	0,00	2.353,72	2.353,72	0,00
22111053	EDA	0,00	0,00	0,00	15.034,82	18.255,39	3.220,57 C
22111056	ATLANTIRÁDIO, LDA.	0,00	0,00	0,00	2.218,80	2.038,80	180,00 D
22111062	ACCIONAL, LDA.	0,00	0,00	0,00	13.527,71	13.527,71	0,00
22111095	PAPÉIS CARREIRA-AÇORES, LD	0,00	0,00	0,00	258,05	258,05	0,00
22111101	FATIMA SOARES-ECOSEC-189	0,00	0,00	0,00	237,80	237,80	0,00
22111102	EQUIPO-ELECRICIDADE, LDA.	0,00	0,00	0,00	18,41	18,41	0,00
22111105	SPA-SOC.PORTUGUESA AUTC	0,00	0,00	0,00	8.296,00	8.414,50	118,50 C
22111109	DUARTE GUESTA & ASSOCIAD	0,00	0,00	0,00	7.020,00	7.020,00	0,00
22111129	LUZEIRO-ILUMINAÇÃO PARA	0,00	0,00	0,00	718,75	718,75	0,00
22111201	SOFESTAS	0,00	0,00	0,00	5.307,00	5.307,00	0,00
22111203	TAP PORTUGAL, SA	0,00	0,00	0,00	8.220,62	8.220,62	0,00
22111205	AGRIPELAGO, LDA	0,00	0,00	0,00	45,57	45,57	0,00
22111214	UNIPÉLAGO	0,00	0,00	0,00	51,55	51,55	0,00
22111215	RUIÍDO, LDA	0,00	0,00	0,00	1.189,00	1.189,00	0,00
22111278	AJM CORDEIRO - COMÉRCIO	0,00	0,00	0,00	1.388,03	1.388,03	0,00
22111281	ABREU-CARGA E TRÂNSITOS,	0,00	0,00	0,00	1.663,02	1.663,20	0,18 C
22111297	AÇORES PRO, LDA	0,00	0,00	0,00	370,00	370,00	0,00
22111319	MOBIOFFICE, LDA	0,00	0,00	0,00	315,94	315,94	0,00
22111324	ENJOYSUCCESS - PROMOÇÃ	0,00	0,00	0,00	121.372,00	121.372,00	0,00
22111327	SILVERGREY-PRODUÇÕES AUI	0,00	0,00	0,00	566,40	0,00	566,40 D
22111329	A. FRAZÃO & SUCESSORES, L	0,00	0,00	0,00	0,00	837,04	837,04 C
22111336	SODRIL, LDA	0,00	0,00	0,00	39,68	39,68	0,00
22111413	SUPERMERCADOS MANTEIGA	0,00	0,00	0,00	2,00	2,00	0,00
22111428	PAPELARIA PLANO A	0,00	0,00	0,00	354,92	354,92	0,00
22111429	PACHECO & MARQUES - SOLI	0,00	0,00	0,00	27,51	27,51	0,00
22111468	BEE-CLEAN AÇORES LDA	0,00	0,00	0,00	3.533,20	3.533,20	0,00
22111469	AUDIOGEST	0,00	0,00	0,00	2.034,91	2.034,91	0,00
22111477	GRENKE RENTING, S.A.	0,00	0,00	0,00	986,57	1.230,07	243,50 C
22111482	ASSOCIAÇÃO DE ARTES CIRCE	0,00	0,00	0,00	0,00	3.340,65	3.340,65 C
22111484	ETNAGA, LDA	0,00	0,00	0,00	4.820,88	5.048,75	227,87 C
22111508	CANHA & FILHOS, LDA	0,00	0,00	0,00	43,52	43,52	0,00
22111516	GPSA & ASSOCIADOS - SOCIE	0,00	0,00	0,00	696,00	0,00	696,00 D
22111521	SOCIED.REPRESENTAÇÕES AV	0,00	0,00	0,00	42,01	42,01	0,00
22111534	NOS COMUNICAÇÕES, S.A.	0,00	0,00	0,00	2.504,14	2.504,14	0,00
22111536	PRIMAVERA BUSINESS SOFTV	0,00	0,00	0,00	623,56	623,56	0,00
22111544	NOS AÇORES COMUNICAÇÃO	0,00	0,00	0,00	454,57	503,08	48,51 C
22111546	ELECTRO LARANJO, LDA	0,00	0,00	0,00	353,41	353,41	0,00
22111547	T.I.COM, LDA	0,00	0,00	0,00	1.177,64	1.177,64	0,00
22111560	RCE EVENTOS	0,00	0,00	0,00	14.135,80	19.223,80	5.088,00 C
22111562	NORMA AÇORES	0,00	0,00	0,00	410,00	410,00	0,00
22111566	SATA INTERNACIONAL - AZOR	0,00	0,00	0,00	13.562,24	14.753,62	1.191,38 C
22111575	STAGE CONCEPT, LDA	0,00	0,00	0,00	606,87	606,87	0,00
22111576	SPITEX II UNIPESSOAL, LDA	0,00	0,00	0,00	3.995,04	3.995,04	0,00
22111580	SEGURADORAS UNIDAS, S.A.	0,00	0,00	0,00	7.540,70	7.540,70	0,00
22111581	FIT - FABRICO E INSTALAÇÃO	0,00	0,00	0,00	326,60	326,60	0,00
22111587	MARIANO BRUM GOUVEIA &	0,00	0,00	0,00	240,26	240,26	0,00
22111595	REGO COSTA E TAVARES, LDA	0,00	0,00	0,00	402,27	402,27	0,00
22111596	ANTONIO JOSE ALVES S.U. L	0,00	0,00	0,00	445,24	445,24	0,00
22111598	AMIVATIO, LDA	0,00	0,00	0,00	0,00	175,57	175,57 C
22111604	ELECTRO-ROCHA JOSE ESTOR	0,00	0,00	0,00	264,11	264,11	0,00
22111605	VICE-PRESOD.GOVERNO, EMI	0,00	0,00	0,00	3.936,13	3.936,13	0,00
22111606	JOSE RODRIGUES & ASSOCIAI	0,00	0,00	0,00	278,40	278,40	0,00
22111612	MONTALVERNE & Cª S.A.	0,00	0,00	0,00	0,00	433,65	433,65 C
22111614	JOSE CYMBRON, LDA	0,00	0,00	0,00	1.117,01	1.117,01	0,00
22111616	FIXPAÇOS, S.A.	0,00	0,00	0,00	155,40	155,40	0,00
22111617	TECOFIX, S.A.	0,00	0,00	0,00	483,31	483,31	0,00
22111629	SESSÃO ABERTA ASSOCIAÇÃO	0,00	0,00	0,00	1.250,00	1.250,00	0,00
22111630	COSTA & OSORIO, UNIPESSO,	0,00	0,00	0,00	4.510,00	7.700,00	3.190,00 C
22111635	SERRALHARIA DO OUTEIRO, L	0,00	0,00	0,00	12.620,80	12.620,80	0,00

Balancete Geral (Período [Fim - Fim] e Acumulado) - 2021

Valores em EUR

Data Contab. : 31-12-2021

Lançamento: <TODOS>

Conta	Descrição	Fim - Fim			Acumulado		
		Mov. Débito	Mov. Crédito	Saldo	Mov. Débito	Mov. Crédito	Saldo
22111642	YELLOW STAR COMPANY SOC	0,00	0,00	0,00	7.920,02	7.920,02	0,00
22111650	ANACOM	0,00	0,00	0,00	50,00	50,00	0,00
22111652	LEROY MERLIN - BCM BRICOL	0,00	0,00	0,00	1.133,89	1.133,89	0,00
22111653	SECURMÉDICA, LDA	0,00	0,00	0,00	176,00	202,00	26,00 C
22111654	FABIANE RITA E MORAES (AZ	0,00	0,00	0,00	348,00	348,00	0,00
22111656	ACIN - ICLOUD SOLUTIONS,	0,00	0,00	0,00	1.160,00	1.160,00	0,00
22111657	BLUE OCEAN MEDICAL, LDA	0,00	0,00	0,00	369,00	369,00	0,00
22111658	VIDRAFT, UNIPESSOAL, LDA	0,00	0,00	0,00	899,00	1.798,00	899,00 C
22111661	ANDREIA SILVIA CORREIA DE	0,00	0,00	0,00	5.800,00	5.800,00	0,00
22111664	CARLOS MANUEL DA PONTE V	0,00	0,00	0,00	78,00	78,00	0,00
22111665	HUMBERTO SAMPAIO - CONS	0,00	0,00	0,00	10.330,00	10.330,00	0,00
22111666	PAULO ROBERTO MOTA LUZ	0,00	0,00	0,00	8.652,44	8.652,44	0,00
22111667	PAULO JORGE LINHARES PAC	0,00	0,00	0,00	317,80	317,80	0,00
22111668	J. SILVA JUNIOR LDA	0,00	0,00	0,00	113,52	113,52	0,00
22111669	AUTOTINTAS MESQUITA, LDA	0,00	0,00	0,00	164,42	164,42	0,00
22111670	CIF - AGENCIA DE VIAGENS	0,00	0,00	0,00	17.496,09	17.496,09	0,00
22111671	PÁLCO DE ILUSÕES, PRODUÇ	0,00	0,00	0,00	149,25	149,25	0,00
22111672	CARLOS MANUEL FELIX VIEIR	0,00	0,00	0,00	490,00	490,00	0,00
22111673	BRUNO ANTUNES, SOLUÇÕES	0,00	0,00	0,00	5.771,00	7.859,00	2.088,00 C
22111674	ALL EVENTS - AMAZING THUN	0,00	0,00	0,00	4.663,20	4.663,20	0,00
22111675	AÇORSAFE, LDA	0,00	0,00	0,00	398,58	398,58	0,00
22111676	ANDRADE&LIMA - AZOREAN I	0,00	0,00	0,00	307,40	307,40	0,00
22111677	LINHA DE VIDA - TRABALHOS	0,00	0,00	0,00	185,60	185,60	0,00
22111678	PAULO FERREIRA D'OLIVEIRA	0,00	0,00	0,00	643,22	2.228,94	1.585,72 C
228	Adiantamentos a fornecedo	0,00	0,00	0,00	10.372,19	7.151,04	3.221,15 D
2281	Ad.- fornecedores gerais	0,00	0,00	0,00	10.372,19	7.151,04	3.221,15 D
22811	Ad - fornecedores - gr - m	0,00	0,00	0,00	6.016,73	2.795,58	3.221,15 D
22811004	CAMARA MUNICIPAL DE PON	0,00	0,00	0,00	3.221,15	0,00	3.221,15 D
22811006	TAP AIR PORTUGAL	0,00	0,00	0,00	2.795,58	2.795,58	0,00
22812	Ad - fornecedores - gr - m	0,00	0,00	0,00	4.355,46	4.355,46	0,00
22812002	THOMANN	0,00	0,00	0,00	4.355,46	4.355,46	0,00
	Soma Líquida	0,00	0,00	0,00	401.657,51	420.949,96	19.292,45 C
23	Pessoal	0,00	0,00	0,00	159.787,24	159.463,39	323,85 D
231	Remunerações a pagar *	0,00	0,00	0,00	158.887,24	158.863,39	23,85 D
2311	Aos órgãos sociais	0,00	0,00	0,00	6.408,00	6.408,00	0,00
2312	Ao pessoal	0,00	0,00	0,00	152.479,24	152.455,39	23,85 D
232	Adiantamentos	0,00	0,00	0,00	900,00	600,00	300,00 D
2322	Ao pessoal	0,00	0,00	0,00	900,00	600,00	300,00 D
232205	SUSANA MARIA RAPOSO DE P	0,00	0,00	0,00	900,00	600,00	300,00 D
	Soma Líquida	0,00	0,00	0,00	159.787,24	159.463,39	323,85 D
24	Estado e outros entes púb	0,00	0,00	0,00	831.618,43	776.473,66	55.144,77 D
241	Imposto sobre o rendiment	0,00	0,00	0,00	47.142,49	48.390,21	1.247,72 C
2413	IMPOSTO ESTIMADO	0,00	0,00	0,00	11.425,74	11.425,74	0,00
2415	Irc - apuramento	0,00	0,00	0,00	11.425,74	11.425,74	0,00
2416	Irc - a pagar	0,00	0,00	0,00	5.089,01	6.336,73	1.247,72 C
2417	Irc - a recuperar	0,00	0,00	0,00	19.202,00	19.202,00	0,00
24171	irc - a recuperar - norma	0,00	0,00	0,00	19.202,00	19.202,00	0,00
241711	irc 2020	0,00	0,00	0,00	19.202,00	19.202,00	0,00
242	Retenção de impostos sobr	0,00	0,00	0,00	11.222,10	12.861,10	1.639,00 C
2421	TRABALHO DEPENDENTE	0,00	0,00	0,00	9.529,00	11.168,00	1.639,00 C
24211	T. DEPENDENTE	0,00	0,00	0,00	9.529,00	11.168,00	1.639,00 C
2422	TRABALHO INDEPENDENTE	0,00	0,00	0,00	1.693,10	1.693,10	0,00
243	Imposto sobre o valor acr	0,00	0,00	0,00	717.258,21	653.739,16	63.519,05 D
2432	I.V.A. - DEDUTIVEL	0,00	0,00	0,00	70.700,86	70.700,86	0,00
24322	IMOBILIZADO	0,00	0,00	0,00	19.501,83	19.501,83	0,00
243221	AQUISIÇÃO TERRITÓRIO NACI	0,00	0,00	0,00	18.804,95	18.804,95	0,00
2432212	TAXA NORMAL	0,00	0,00	0,00	18.804,95	18.804,95	0,00
24322127	TAXA DE 16%	0,00	0,00	0,00	3.137,12	3.137,12	0,00
24322128	TAXA DE 23%	0,00	0,00	0,00	15.667,83	15.667,83	0,00
243222	AQUISIÇÃO PAÍSES COMUNIT	0,00	0,00	0,00	696,88	696,88	0,00
2432222	TAXA NORMAL	0,00	0,00	0,00	696,88	696,88	0,00

Balancete Geral (Período [Fim - Fim] e Acumulado) - 2021

Valores em EUR

Data Contab. : 31-12-2021

Lançamento: <TODOS>

Conta	Descrição	Fim - Fim			Acumulado		
		Mov. Débito	Mov. Crédito	Saldo	Mov. Débito	Mov. Crédito	Saldo
2432222	TAXA DE 16%	0,00	0,00	0,00	696,88	696,88	0,00
24323	OUTROS BENS E SERVIÇOS	0,00	0,00	0,00	51.199,03	51.199,03	0,00
243231	AQUISIÇÃO TERRITÓRIO NACI	0,00	0,00	0,00	51.199,03	51.199,03	0,00
2432311	TAXA REDUZIDA	0,00	0,00	0,00	72,06	72,06	0,00
24323111	TAXA DE 4%	0,00	0,00	0,00	72,06	72,06	0,00
2432312	TAXA NORMAL	0,00	0,00	0,00	51.093,98	51.093,98	0,00
24323122	TAXA DE 18%-AUTOLIQUIDAÇ	0,00	0,00	0,00	1.171,80	1.171,80	0,00
24323127	TAXA DE 16%	0,00	0,00	0,00	48.555,88	48.555,88	0,00
24323128	TAXA DE 23%	0,00	0,00	0,00	691,10	691,10	0,00
24323129	TAXA DE 16%-AUTOLIQUIDAÇ	0,00	0,00	0,00	675,20	675,20	0,00
2432313	TAXA INTERMEDIA	0,00	0,00	0,00	32,99	32,99	0,00
24323133	TAXA DE 9%	0,00	0,00	0,00	32,99	32,99	0,00
2433	I.V.A. - LIQUIDADO	0,00	0,00	0,00	8.363,43	8.363,43	0,00
24331	OPERAÇÕES GERAIS	0,00	0,00	0,00	8.363,43	8.363,43	0,00
243311	TRANS. INTERNAS BENS E SE	0,00	0,00	0,00	7.666,55	7.666,55	0,00
2433111	TAXA REDUZIDA	0,00	0,00	0,00	4.067,94	4.067,94	0,00
24331111	TAXA DE 4%	0,00	0,00	0,00	4.067,94	4.067,94	0,00
2433112	TAXA NORMAL	0,00	0,00	0,00	3.598,61	3.598,61	0,00
24331122	TAXA DE 18%-AUTOLIQUIDAÇ	0,00	0,00	0,00	1.171,80	1.171,80	0,00
24331127	TAXA DE 16%	0,00	0,00	0,00	1.751,61	1.751,61	0,00
24331129	TAXA DE 16%-AUTOLIQUIDAÇ	0,00	0,00	0,00	675,20	675,20	0,00
243312	AQUISIÇÕES INTRACOMUNIT.	0,00	0,00	0,00	696,88	696,88	0,00
2433122	TAXA NORMAL	0,00	0,00	0,00	696,88	696,88	0,00
24331222	TAXA DE 16%	0,00	0,00	0,00	696,88	696,88	0,00
2434	IVA - REGULARIZAÇÕES	0,00	0,00	0,00	2.786,43	2.786,43	0,00
24341	MENSAIS (OU TRIM) FAVOR E	0,00	0,00	0,00	147,38	147,38	0,00
243412	REG. P/ DEVOLUÇÃO DE CLIE	0,00	0,00	0,00	147,38	147,38	0,00
24342	MENSAIS (OU TRIM) A FAVOR	0,00	0,00	0,00	2.639,05	2.639,05	0,00
243422	P/ DEVOLUÇÕES A FORNECEI	0,00	0,00	0,00	2.639,05	2.639,05	0,00
2435	IVA - APURAMENTO	0,00	0,00	0,00	299.367,62	299.367,62	0,00
24351	RESULTANTE APURAMENTO I	0,00	0,00	0,00	299.367,62	299.367,62	0,00
2437	IVA - A RECUPERAR	0,00	0,00	0,00	292.039,87	228.520,82	63.519,05 D
24371	RESULTANTE APURAMENTO I	0,00	0,00	0,00	292.039,87	228.520,82	63.519,05 D
2438	IVA - REEMBOLSOS PEDIDOS	0,00	0,00	0,00	44.000,00	44.000,00	0,00
24381	RESULTANTE APURAMENTO I	0,00	0,00	0,00	44.000,00	44.000,00	0,00
245	Contribuições para a Segu	0,00	0,00	0,00	55.060,29	60.438,77	5.378,48 C
248	Outras tributações	0,00	0,00	0,00	935,34	1.044,42	109,08 C
2481	Fundo Compensação Trabalh	0,00	0,00	0,00	935,34	1.044,42	109,08 C
	Soma líquida	0,00	0,00	0,00	831.618,43	776.473,66	55.144,77 D
25	Financiamentos obtidos	0,00	0,00	0,00	342.495,42	2.880.117,95	2.537.622,53 C
251	Instituições de crédito e	0,00	0,00	0,00	331.770,53	2.869.393,06	2.537.622,53 C
2511	Empréstimos bancários	0,00	0,00	0,00	315.634,19	2.828.823,27	2.513.189,08 C
25111	Empréstimos bancários-mer	0,00	0,00	0,00	315.634,19	2.828.823,27	2.513.189,08 C
251111	Empréstimos bancários-cur	0,00	0,00	0,00	315.634,19	2.828.823,27	2.513.189,08 C
2511112	Emp. bancários-cp- c/livr	0,00	0,00	0,00	315.634,19	2.828.823,27	2.513.189,08 C
25111122	MÉDIO/LONGO PRAZO	0,00	0,00	0,00	315.634,19	2.828.823,27	2.513.189,08 C
251111221	BCP-EMP. 89874391	0,00	0,00	0,00	66.432,14	746.624,65	680.192,51 C
251111223	BCP - 231631161	0,00	0,00	0,00	0,00	1.404.040,02	1.404.040,02 C
251111227	BCP-EMP. 72067131	0,00	0,00	0,00	23.830,92	452.787,47	428.956,55 C
251111229	NOVO BANCO - 1008 1153 20	0,00	0,00	0,00	225.371,13	225.371,13	0,00
2512	Descobertos bancários	0,00	0,00	0,00	5.400,16	5.400,16	0,00
25121	Descobertos bancários-mer	0,00	0,00	0,00	5.400,16	5.400,16	0,00
251211	Descobertos bancários-cur	0,00	0,00	0,00	5.400,16	5.400,16	0,00
2512111	Desc. bancários-cp- c/cor	0,00	0,00	0,00	5.400,16	5.400,16	0,00
25121111	BCP 45253810611	0,00	0,00	0,00	5.400,16	5.400,16	0,00
2513	LOCAÇÕES FINANCEIRAS	0,00	0,00	0,00	10.736,18	35.169,63	24.433,45 C
25131	Novo Banco	0,00	0,00	0,00	10.736,18	35.169,63	24.433,45 C
2513101	NB - Cont 85001372002	0,00	0,00	0,00	2.612,40	4.903,40	2.291,00 C
2513102	NB - Cont 2074054	0,00	0,00	0,00	6.007,47	22.923,63	16.916,16 C
2513103	NB - Cont 2074055	0,00	0,00	0,00	2.116,31	7.342,60	5.226,29 C
258	Outros financiadores	0,00	0,00	0,00	10.724,89	10.724,89	0,00
2581	CURTO PRAZO	0,00	0,00	0,00	10.724,89	10.724,89	0,00

Balancete Geral (Período [Fim - Fim] e Acumulado) - 2021

Valores em EUR

Data Contab. : 31-12-2021

Lançamento: <TODOS>

Conta	Descrição	Fim - Fim			Acumulado		
		Mov. Débito	Mov. Crédito	Saldo	Mov. Débito	Mov. Crédito	Saldo
25811	FUNDO REGIONAL DO EMPRE	0,00	0,00	0,00	10.724,89	10.724,89	0,00
	Soma Líquida	0,00	0,00	0,00	342.495,42	2.880.117,95	2.537.622,53 C
27	Outras contas a receber e	0,00	0,00	0,00	341.958,20	1.500.196,81	1.158.238,61 C
271	Fornecedores de investime	0,00	0,00	0,00	26.181,00	102.441,00	76.260,00 C
2711	Fornecedores de investime	0,00	0,00	0,00	21.825,54	98.085,54	76.260,00 C
27111	Fornec. de invest. - c/g	0,00	0,00	0,00	21.825,54	98.085,54	76.260,00 C
27111029	PLL - EQUIPAMENTOS, LDA	0,00	0,00	0,00	12.739,26	12.739,26	0,00
27111037	NAN AUDIOVISUAIS, LDA	0,00	0,00	0,00	1.027,05	77.287,05	76.260,00 C
27111048	TECOFIX, S.A.	0,00	0,00	0,00	559,44	559,44	0,00
27111059	RCI - BANK AND SERVICES	0,00	0,00	0,00	4.068,12	4.068,12	0,00
27111097	CIDADE EM ACÇÃO, E.M., S.	0,00	0,00	0,00	1.361,46	1.361,46	0,00
27111110	MSIM, LDA	0,00	0,00	0,00	2.070,21	2.070,21	0,00
2712	Facturas em recepção e co	0,00	0,00	0,00	4.355,46	4.355,46	0,00
27121	FRC-Fornecedores Investim	0,00	0,00	0,00	4.355,46	4.355,46	0,00
271212	FRC-Fornecedores Investim	0,00	0,00	0,00	4.355,46	4.355,46	0,00
271212001	THOMANN	0,00	0,00	0,00	4.355,46	4.355,46	0,00
272	Devedores e credores por	0,00	0,00	0,00	251.833,39	327.937,26	76.103,87 C
2721	Devedores por acréscimos	0,00	0,00	0,00	175,00	0,00	175,00 D
27211	Devedores p/ acresc. rend	0,00	0,00	0,00	175,00	0,00	175,00 D
272119	Outros devedores por acré	0,00	0,00	0,00	175,00	0,00	175,00 D
2722	Credores por acréscimos d	0,00	0,00	0,00	251.658,39	327.937,26	76.278,87 C
27221	Credores p/ acresc. gasto	0,00	0,00	0,00	251.658,39	327.937,26	76.278,87 C
272212	Remunerações a liquidar	0,00	0,00	0,00	38.855,95	77.894,96	39.039,01 C
272213	Juros a liquidar	0,00	0,00	0,00	196.503,94	217.727,78	21.223,84 C
272219	Outros credores por acrés	0,00	0,00	0,00	16.298,50	32.314,52	16.016,02 C
274	Impostos diferidos *	0,00	0,00	0,00	11.327,08	1.010.837,02	999.509,94 C
2742	Passivos por Impostos Dif	0,00	0,00	0,00	11.327,08	1.010.837,02	999.509,94 C
27423	REAVALIAÇÃO LIVRE EDIFICI	0,00	0,00	0,00	11.327,08	1.010.837,02	999.509,94 C
278	Outros devedores e credor	0,00	0,00	0,00	52.616,73	58.981,53	6.364,80 C
2782	Credores diversos	0,00	0,00	0,00	52.616,73	58.981,53	6.364,80 C
27821	Credores diversos - merca	0,00	0,00	0,00	52.616,73	58.981,53	6.364,80 C
278210005	FIDELIDADE SEGUROS	0,00	0,00	0,00	5.031,02	7.258,85	2.227,83 C
278210013	GUALBERTO DE MEDEIROS C	0,00	0,00	0,00	16,50	16,50	0,00
278210016	JULIO LIMA	0,00	0,00	0,00	59,96	59,96	0,00
278210017	HIGIAÇORES, LDA.	0,00	0,00	0,00	682,98	682,98	0,00
278210019	SERVICOS MUNICIPALIZADOS	0,00	0,00	0,00	3.556,80	3.881,25	324,45 C
278210021	VODAFONE	0,00	0,00	0,00	1.094,08	1.218,67	124,59 C
278210025	OTIS ELEVADORES, LDA.	0,00	0,00	0,00	3.209,71	3.209,71	0,00
278210029	NORBERTO AMARAL, LDA.	0,00	0,00	0,00	2.270,40	2.270,40	0,00
278210036	ANA MELO & IRMÃOS, LDA	0,00	0,00	0,00	0,00	133,98	133,98 C
278210049	AZORIS ROYAL GARDEN HOTE	0,00	0,00	0,00	560,00	560,00	0,00
278210051	S. MIGUEL PARK HOTEL	0,00	0,00	0,00	0,00	0,02	0,02 C
278210052	HOTEL PONTA DELGADA	0,00	0,00	0,00	746,00	746,00	0,00
278210065	VIP EXECUTIVE AZORES	0,00	0,00	0,00	0,00	452,00	452,00 C
278210066	BELTRÃO COELHO, LDA	0,00	0,00	0,00	1.025,31	1.025,31	0,00
278210081	PLL - EQUIPAMENTOS, LDA	0,00	0,00	0,00	1.239,00	1.239,00	0,00
278210084	CIN, S.A.	0,00	0,00	0,00	12.257,69	12.257,69	0,00
278210099	CAUÇÃO	0,00	0,00	0,00	0,00	3.000,00	3.000,00 C
2782100991	ATALHOS DE LAVA, LDA	0,00	0,00	0,00	0,00	3.000,00	3.000,00 C
2782102	Consultores, Assesores e	0,00	0,00	0,00	20.068,60	20.097,20	28,60 C
2782102002	VALTER COUTO RODRIGUES-	0,00	0,00	0,00	430,00	430,00	0,00
2782102035	JORGE MIGUEL DOS SANTOS	0,00	0,00	0,00	440,00	440,00	0,00
2782102067	ANTONIO CARLOS PEREIRA D	0,00	0,00	0,00	5,00	0,00	5,00 D
2782102109	MARCIO ANTONIO DA COSTA	0,00	0,00	0,00	387,00	397,00	10,00 C
2782102134	LENIA SOFIA DOS SANTOS DI	0,00	0,00	0,00	200,00	200,00	0,00
2782102135	ANDRE JACOB BENEVIDES	0,00	0,00	0,00	1.050,00	1.050,00	0,00
2782102150	MIGUEL ORIAZ FÁRIA MAIA A	0,00	0,00	0,00	0,00	23,60	23,60 C
2782102170	FELIX RAPOSO DE MEDEIROS	0,00	0,00	0,00	1.500,00	1.500,00	0,00
2782102206	ANTONIO JOSE RIBEIRO SOU	0,00	0,00	0,00	6.301,60	6.301,60	0,00
2782102208	MANUEL FERNANDO PAVÃO	0,00	0,00	0,00	160,00	160,00	0,00
2782102227	DIOGO FILIPE SOARES DO RE	0,00	0,00	0,00	6.877,50	6.877,50	0,00
2782102228	DIOGO PAULO OLIVEIRA MEC	0,00	0,00	0,00	900,00	900,00	0,00

Balancete Geral (Período [Fim - Fim] e Acumulado) - 2021

Valores em EUR

Data Contab. : 31-12-2021

Lançamento: <TODOS>

Conta	Descrição	Fim - Fim			Acumulado		
		Mov. Débito	Mov. Crédito	Saldo	Mov. Débito	Mov. Crédito	Saldo
2782102229	MIGUEL FILIPE MACEDO GAV	0,00	0,00	0,00	227,50	227,50	0,00
2782102230	FABIANA TAVARES	0,00	0,00	0,00	390,00	390,00	0,00
2782102231	NUNO MIGUEL CARDOSO DE	0,00	0,00	0,00	1.200,00	1.200,00	0,00
2782103	Sindicatos	0,00	0,00	0,00	798,68	872,01	73,33 C
	Soma Líquida	0,00	0,00	0,00	341.958,20	1.500.196,81	1.158.238,61 C
28	Diferimentos *	0,00	0,00	0,00	33.258,49	26.207,08	7.051,41 D
281	Gastos a reconhecer	0,00	0,00	0,00	33.220,03	10.784,00	22.436,03 D
2819	Outros gastos a reconhece	0,00	0,00	0,00	33.220,03	10.784,00	22.436,03 D
28191	COM IVA DEDUTIVEL	0,00	0,00	0,00	23.971,11	6.679,52	17.291,59 D
28193	OUTRAS/SEGUROS	0,00	0,00	0,00	9.248,92	4.104,48	5.144,44 D
282	Rendimentos a reconhecer	0,00	0,00	0,00	38,46	15.423,08	15.384,62 C
2829	Outros rendimentos a reco	0,00	0,00	0,00	38,46	15.423,08	15.384,62 C
	Soma Líquida	0,00	0,00	0,00	33.258,49	26.207,08	7.051,41 D
41	Investimentos financeiros	0,00	0,00	0,00	2.104,08	149,75	1.954,33 D
415	Outros investimentos fina	0,00	0,00	0,00	2.104,08	149,75	1.954,33 D
4154	Fundo	0,00	0,00	0,00	2.104,08	149,75	1.954,33 D
41541	Fundo Compensação Trabalh	0,00	0,00	0,00	2.104,08	149,75	1.954,33 D
	Soma Líquida	0,00	0,00	0,00	2.104,08	149,75	1.954,33 D
43	Activos fixos tangíveis	0,00	0,00	0,00	21.562.325,90	7.740.200,09	13.822.125,81 D
432	Edifícios e Outras Constr	0,00	0,00	0,00	20.478.583,48	0,00	20.478.583,48 D
4321	Aquisições em Território	0,00	0,00	0,00	20.478.583,48	0,00	20.478.583,48 D
43213	Isentos	0,00	0,00	0,00	20.478.583,48	0,00	20.478.583,48 D
432131	EDIFICIO COLISEU MICAEL	0,00	0,00	0,00	11.363.636,36	0,00	11.363.636,36 D
432132	OBRAS DE RECUPERAÇÃO	0,00	0,00	0,00	9.114.947,12	0,00	9.114.947,12 D
4321321	OBRAS NO EXERCICIO 2003	0,00	0,00	0,00	367.911,87	0,00	367.911,87 D
4321322	OBRAS NO EXERCICIO 2004	0,00	0,00	0,00	6.070.471,85	0,00	6.070.471,85 D
4321323	OBRAS NO EXERCICIO 2005	0,00	0,00	0,00	2.372.944,59	0,00	2.372.944,59 D
4321324	OBRAS SUPLEMENTARES	0,00	0,00	0,00	55.626,92	0,00	55.626,92 D
4321325	OBRAS 2018	0,00	0,00	0,00	247.991,89	0,00	247.991,89 D
433	Equipamento Básico	0,00	0,00	0,00	960.641,98	5.286,00	955.355,98 D
4331	Maquinaria e Outro Equipa	0,00	0,00	0,00	960.356,78	5.286,00	955.070,78 D
43311	Aquisições Em Mercado Nac	0,00	0,00	0,00	954.882,16	5.286,00	949.596,16 D
433111	Com IVA Dedutível	0,00	0,00	0,00	952.846,66	5.286,00	947.560,66 D
4331112	Taxa Intermedia	0,00	0,00	0,00	690,00	0,00	690,00 D
4331113	Taxa Normal	0,00	0,00	0,00	952.156,66	5.286,00	946.870,66 D
433113	Outras (REI/REPR)	0,00	0,00	0,00	2.035,50	0,00	2.035,50 D
43312	Aquisições Nos Países Com	0,00	0,00	0,00	5.474,62	0,00	5.474,62 D
433121	Com IVA Dedutível	0,00	0,00	0,00	5.474,62	0,00	5.474,62 D
4331213	Taxa Normal	0,00	0,00	0,00	5.474,62	0,00	5.474,62 D
4332	Ferramentas e Utensilios	0,00	0,00	0,00	285,20	0,00	285,20 D
43321	Aquisições no Mercado Nac	0,00	0,00	0,00	285,20	0,00	285,20 D
433211	Com IVA Dedutível	0,00	0,00	0,00	285,20	0,00	285,20 D
4332113	Taxa Normal	0,00	0,00	0,00	285,20	0,00	285,20 D
434	Equipamento de Transporte	0,00	0,00	0,00	10.999,00	0,00	10.999,00 D
4341	Aquisição no Território N	0,00	0,00	0,00	10.999,00	0,00	10.999,00 D
43411	Aquirido Com IVA Dedutiv	0,00	0,00	0,00	10.999,00	0,00	10.999,00 D
434113	Taxa Normal	0,00	0,00	0,00	10.999,00	0,00	10.999,00 D
435	Equipamento Administrativ	0,00	0,00	0,00	102.020,83	0,00	102.020,83 D
4351	Aquisições Em Mercado Nac	0,00	0,00	0,00	99.018,41	0,00	99.018,41 D
43511	Com IVA Dedutível	0,00	0,00	0,00	97.499,75	0,00	97.499,75 D
435111	Taxa Reduzida	0,00	0,00	0,00	160,17	0,00	160,17 D
435113	Taxa Normal	0,00	0,00	0,00	97.339,58	0,00	97.339,58 D
43513	Outros (Rei/Repr)	0,00	0,00	0,00	1.518,66	0,00	1.518,66 D
4352	Aquisições Em Países Comu	0,00	0,00	0,00	263,42	0,00	263,42 D
43521	Com IVA Dedutível	0,00	0,00	0,00	263,42	0,00	263,42 D
435213	Taxa Normal	0,00	0,00	0,00	263,42	0,00	263,42 D
4355	Conservação/Reparação (Me	0,00	0,00	0,00	2.739,00	0,00	2.739,00 D
43551	Com Iva Dedutível	0,00	0,00	0,00	2.739,00	0,00	2.739,00 D
435513	Taxa Normal	0,00	0,00	0,00	2.739,00	0,00	2.739,00 D
437	Outros Activos Fixos Tang	0,00	0,00	0,00	10.080,61	0,00	10.080,61 D
4371	Aquisição no Território N	0,00	0,00	0,00	10.080,61	0,00	10.080,61 D

Balancete Geral (Período [Fim - Fim] e Acumulado) - 2021

Valores em EUR

Data Contab. : 31-12-2021

Lançamento: <TODOS>


Conta	Descrição	Fim - Fim			Acumulado		
		Mov. Débito	Mov. Crédito	Saldo	Mov. Débito	Mov. Crédito	Saldo
43711	Com IVA Dedutível	0,00	0,00	0,00	10.080,61	0,00	10.080,61 D
437111	Taxa Reduzida	0,00	0,00	0,00	835,00	0,00	835,00 D
437113	Taxa Normal	0,00	0,00	0,00	9.245,61	0,00	9.245,61 D
438	Depreciações acumuladas	0,00	0,00	0,00	0,00	7.734.914,09	7.734.914,09 C
4382	Edifícios e Outros Const	0,00	0,00	0,00	0,00	6.809.506,45	6.809.506,45 C
4383	Equipamento Básico	0,00	0,00	0,00	0,00	824.645,49	824.645,49 C
4384	Equipamento de Transporte	0,00	0,00	0,00	0,00	10.999,00	10.999,00 C
4385	Equipamento Administrativ	0,00	0,00	0,00	0,00	86.658,09	86.658,09 C
4387	Outros Activos Fixos Tang	0,00	0,00	0,00	0,00	3.105,06	3.105,06 C
	Soma Líquida	0,00	0,00	0,00	21.562.325,90	7.740.200,09	13.822.125,81 D
44	Activos intangíveis	0,00	0,00	0,00	2.575,09	2.575,09	0,00
443	Programas Computador	0,00	0,00	0,00	1.575,09	0,00	1.575,09 D
4431	Aquisições no Território	0,00	0,00	0,00	1.575,09	0,00	1.575,09 D
44311	Com IVA Dedutível	0,00	0,00	0,00	1.575,09	0,00	1.575,09 D
443113	Taxa Normal	0,00	0,00	0,00	1.575,09	0,00	1.575,09 D
446	Outros Activos Intangivei	0,00	0,00	0,00	1.000,00	0,00	1.000,00 D
4461	Aquisições no Território	0,00	0,00	0,00	1.000,00	0,00	1.000,00 D
44611	Com IVA Dedutível	0,00	0,00	0,00	1.000,00	0,00	1.000,00 D
448	Amortizações acumuladas	0,00	0,00	0,00	0,00	2.575,09	2.575,09 C
4483	Programas de Computador	0,00	0,00	0,00	0,00	1.575,09	1.575,09 C
4486	Outros Activos Intangive	0,00	0,00	0,00	0,00	1.000,00	1.000,00 C
	Soma Líquida	0,00	0,00	0,00	2.575,09	2.575,09	0,00
51	Capital *	0,00	0,00	0,00	0,00	1.750.000,00	1.750.000,00 C
511	Capital	0,00	0,00	0,00	0,00	1.750.000,00	1.750.000,00 C
51108	MUNICÍPIO PTA. DELGADA	0,00	0,00	0,00	0,00	1.746.377,00	1.746.377,00 C
51110	BENSAUDE & CA. LDA.	0,00	0,00	0,00	0,00	604,00	604,00 C
51111	MUTUALISTA	0,00	0,00	0,00	0,00	604,00	604,00 C
51112	FAB. CERVEJAS MELO ABREU	0,00	0,00	0,00	0,00	55,00	55,00 C
51113	COLISEU MICAELENSE - OITA	0,00	0,00	0,00	0,00	41,50	41,50 C
51199	OUTROS ACCIONISTAS	0,00	0,00	0,00	0,00	2.318,50	2.318,50 C
	Soma Líquida	0,00	0,00	0,00	0,00	1.750.000,00	1.750.000,00 C
52	Acções (quotas) próprias	0,00	0,00	0,00	244,51	0,00	244,51 D
521	Valor nominal	0,00	0,00	0,00	41,50	0,00	41,50 D
5211	Coliseu Micaelense (Oitan	0,00	0,00	0,00	41,50	0,00	41,50 D
522	Descontos e prémios	0,00	0,00	0,00	203,01	0,00	203,01 D
5221	COLISEU MICAELENSE - OITA	0,00	0,00	0,00	203,01	0,00	203,01 D
	Soma Líquida	0,00	0,00	0,00	244,51	0,00	244,51 D
55	Reservas	0,00	0,00	0,00	0,00	324.776,80	324.776,80 C
551	Reservas legais	0,00	0,00	0,00	0,00	258.000,00	258.000,00 C
552	Outras reservas	0,00	0,00	0,00	0,00	66.776,80	66.776,80 C
5521	Reservas livres	0,00	0,00	0,00	0,00	66.776,80	66.776,80 C
55211	RESERVAS DA FUSÃO	0,00	0,00	0,00	0,00	15.287,48	15.287,48 C
55212	FUSÃO - PROJECTO ANIMA	0,00	0,00	0,00	0,00	51.489,32	51.489,32 C
	Soma Líquida	0,00	0,00	0,00	0,00	324.776,80	324.776,80 C
56	Resultados transitados	0,00	0,00	0,00	1.541.960,02	2.430.459,61	888.499,59 C
561	EXERCICIO 2002	0,00	0,00	0,00	0,00	1.397,53	1.397,53 C
562	EXERCICIO 2003	0,00	0,00	0,00	9.823,23	0,00	9.823,23 D
563	EXERCICIO 2004	0,00	0,00	0,00	105.548,92	0,00	105.548,92 D
564	EXERCICIO 2005	0,00	0,00	0,00	443.729,57	0,00	443.729,57 D
565	CUSTOS EXERCICIOS ANTERIC	0,00	0,00	0,00	53.631,00	0,00	53.631,00 D
566	EXERCICIO 2006	0,00	0,00	0,00	0,00	7.217,93	7.217,93 C
567	EXERCICIO 2007	0,00	0,00	0,00	0,00	204.565,89	204.565,89 C
568	EXERCICIO 2008	0,00	0,00	0,00	0,00	130.564,83	130.564,83 C
569	EXERCICIO 2009 E SEGUINTE	0,00	0,00	0,00	929.227,30	2.086.713,43	1.157.486,13 C
56901	EXERCICIO 2009	0,00	0,00	0,00	0,00	16.359,88	16.359,88 C
56902	EXERCICIO 2010	0,00	0,00	0,00	0,00	35.072,54	35.072,54 C
56903	EXERCICIO 2011	0,00	0,00	0,00	0,00	9.865,19	9.865,19 C
56904	EXERCICIO 2012	0,00	0,00	0,00	0,00	151.918,09	151.918,09 C
56905	ANULAÇÃO PASSIVOS IMPSO	0,00	0,00	0,00	138.490,88	0,00	138.490,88 D
569051	SIVETUR INICIAL	0,00	0,00	0,00	100.589,20	0,00	100.589,20 D

Balancete Geral (Período [Fim - Fim] e Acumulado) - 2021

Valores em EUR

Data Contab.: 31-12-2021

Lançamento: <TODOS>



Conta	Descrição	Fim - Fim			Acumulado		
		Mov. Débito	Mov. Crédito	Saldo	Mov. Débito	Mov. Crédito	Saldo
5690511	EXERCICIO DE 2010	0,00	0,00	0,00	32.842,10	0,00	32.842,10 D
5690512	EXERCICIO DE 2011	0,00	0,00	0,00	32.842,12	0,00	32.842,12 D
5690513	EXERCICIO DE 2012	0,00	0,00	0,00	34.904,98	0,00	34.904,98 D
569052	SIVCETUR PRÉMIO	0,00	0,00	0,00	37.901,68	0,00	37.901,68 D
5690521	EXERCICIO DE 2010	0,00	0,00	0,00	12.269,31	0,00	12.269,31 D
5690522	EXERCICIO DE 2011	0,00	0,00	0,00	12.269,31	0,00	12.269,31 D
5690523	EXERCICIO DE 2012	0,00	0,00	0,00	13.363,06	0,00	13.363,06 D
56906	EXERCICIO DE 2013	0,00	0,00	0,00	0,00	61.840,94	61.840,94 C
56907	EXERCICIO DE 2014	0,00	0,00	0,00	0,00	68.864,70	68.864,70 C
56908	EXERCICIO DE 2015	0,00	0,00	0,00	0,00	2.105,22	2.105,22 C
56909	EXERCICIO DE 2016	0,00	0,00	0,00	125.215,37	0,00	125.215,37 D
56910	EXERCICIO DE 2017	0,00	0,00	0,00	521.671,78	0,00	521.671,78 D
569101	AZORES PARK	0,00	0,00	0,00	130.105,45	0,00	130.105,45 D
569102	REVALORIZAÇÃO EDIFÍCIO CC	0,00	0,00	0,00	232.938,86	0,00	232.938,86 D
569103	EXERCICIO 2017	0,00	0,00	0,00	158.627,47	0,00	158.627,47 D
56911	EXERCICIO DE 2018	0,00	0,00	0,00	132.522,19	471.144,89	338.622,70 C
569111	COBERTURA PREJUÍZOS	0,00	0,00	0,00	0,00	320.965,82	320.965,82 C
569112	EXERCICIO 2018	0,00	0,00	0,00	0,00	109.158,27	109.158,27 C
569113	EXERCICIO 2019	0,00	0,00	0,00	0,00	41.020,80	41.020,80 C
569114	EXERCICIO 2020	0,00	0,00	0,00	124.362,94	0,00	124.362,94 D
569115	DIFERENÇAS CONVERSÃO DF	0,00	0,00	0,00	8.159,25	0,00	8.159,25 D
5699	EXCEDENTE DE REVALORIZAÇ	0,00	0,00	0,00	11.327,08	1.269.541,98	1.258.214,90 C
	Soma Líquida	0,00	0,00	0,00	1.541.960,02	2.430.459,61	888.499,59 C
58	Excedentes de revalorizaç	0,00	0,00	0,00	1.080.757,27	8.531.861,91	7.451.104,64 C
589	Outros excedentes	0,00	0,00	0,00	1.080.757,27	8.531.861,91	7.451.104,64 C
5891	EDIFÍCIO COLISEU MICAEL	0,00	0,00	0,00	69.920,25	8.520.534,83	8.450.614,58 C
5892	IMPOSTOS DIFERIDOS	0,00	0,00	0,00	1.010.837,02	11.327,08	999.509,94 D
	Soma Líquida	0,00	0,00	0,00	1.080.757,27	8.531.861,91	7.451.104,64 C
59	Outras Variações no capit	0,00	0,00	0,00	8.159,25	8.159,25	0,00
591	Diferenças de conversão d	0,00	0,00	0,00	8.159,25	8.159,25	0,00
	Soma Líquida	0,00	0,00	0,00	8.159,25	8.159,25	0,00
62	Fornecimentos e serviços	0,00	374.527,65	374.527,65 C	384.460,09	384.460,09	0,00
621	Subcontratos	0,00	205.781,29	205.781,29 C	206.853,87	206.853,87	0,00
62111	Subcontratos mn - custo f	0,00	142.094,89	142.094,89 C	142.101,13	142.101,13	0,00
62111001	PUBLICIDADE E PROMOÇÃO	0,00	5.596,52	5.596,52 C	5.596,52	5.596,52	0,00
62111002	TRANSPORTES E ALOJAMENT	0,00	606,00	606,00 C	606,00	606,00	0,00
62111004	ALUGUERES DE EQUIPAMENT	0,00	18.375,00	18.375,00 C	18.375,00	18.375,00	0,00
62111006	ORGANIZAÇÃO EVENTOS	0,00	112.093,66	112.093,66 C	112.093,66	112.093,66	0,00
621110061	PROFISSIONAIS LIBERAIS	0,00	400,00	400,00 C	400,00	400,00	0,00
62111006108	MÁRCIO VARGAS-163879460	0,00	400,00	400,00 C	400,00	400,00	0,00
621110062	OUTROS PROFISSIONAIS E EM	0,00	104.550,00	104.550,00 C	104.550,00	104.550,00	0,00
62111006287	RCE EVENTOS	0,00	3.700,00	3.700,00 C	3.700,00	3.700,00	0,00
62111006298	ENJOYSUCCESS - PROMOÇÃ	0,00	100.850,00	100.850,00 C	100.850,00	100.850,00	0,00
62111006301	YELLOW STAR COMPANY SOC	0,00	6.500,00	6.500,00 C	6.500,00	6.500,00	0,00
62111006305	MIGUEL FILIPE MACEDO GAV	0,00	250,00	250,00 C	250,00	250,00	0,00
62111006306	PALCO DE ILUSÕES, PRODUC	0,00	128,66	128,66 C	128,66	128,66	0,00
62111006307	ANDRADE&LIMA - AZOREAN I	0,00	265,00	265,00 C	265,00	265,00	0,00
62111007	MATERIAIS ORGANIZATIVOS	0,00	4,39	4,39 C	4,39	4,39	0,00
62111008	VIGILÂNCIA E SEGURANÇA	0,00	3.933,00	3.933,00 C	3.933,00	3.933,00	0,00
62111014	COMISSÃO BILHETEIRA	0,00	1.311,32	1.311,32 C	1.317,56	1.317,56	0,00
62111015	LIMPEZAS,ROUPAS E DIVERSC	0,00	175,00	175,00 C	175,00	175,00	0,00
62112	ISENTOS DE IVA	0,00	63.686,40	63.686,40 C	64.752,74	64.752,74	0,00
62112002	TRANSPORTES	0,00	40.642,14	40.642,14 C	41.708,48	41.708,48	0,00
62112005	PROFISSIONAIS LIBERAIS	0,00	11.858,34	11.858,34 C	11.858,34	11.858,34	0,00
621120061	PROFISSIONAIS LIBERAIS	0,00	870,00	870,00 C	870,00	870,00	0,00
62112006120	PORT.-VALTER COUTO-16706	0,00	430,00	430,00 C	430,00	430,00	0,00
62112006125	PORT.-JORGE MIGUEL SANTO	0,00	440,00	440,00 C	440,00	440,00	0,00
62112006403	LENIA SOFIA DOS SANTOS DI	0,00	200,00	200,00 C	200,00	200,00	0,00
62112006404	ANDRE JACOB BENEVIDES - 2	0,00	1.050,00	1.050,00 C	1.050,00	1.050,00	0,00
62112006407	ASSOCIAÇÃO DE ARTES CIRCE	0,00	3.340,65	3.340,65 C	3.340,65	3.340,65	0,00
62112006453	FELIX RAPOSO DE MEDEIROS	0,00	1.500,00	1.500,00 C	1.500,00	1.500,00	0,00

Balancete Geral (Período [Fim - Fim] e Acumulado) - 2021

Valores em EUR

Data Contab. : 31-12-2021

Lançamento: <TODOS>

Conta	Descrição	Fim - Fim			Acumulado		
		Mov. Débito	Mov. Crédito	Saldo	Mov. Débito	Mov. Crédito	Saldo
6211200500	SESSÃO ABERTA ASSOCIAÇAC	0,00	1.250,00	1.250,00 C	1.250,00	1.250,00	0,00
6211200512	GENTE DE PALMO E MEIO - C	0,00	2.357,69	2.357,69 C	2.357,69	2.357,69	0,00
6211200519	DIOGO PAULO OLIVEIRA MED	0,00	900,00	900,00 C	900,00	900,00	0,00
6211200520	FABIANA TAVARES - 2702016	0,00	390,00	390,00 C	390,00	390,00	0,00
62112011	ESTADIAS/REFEIÇÕES	0,00	2.316,47	2.316,47 C	2.316,47	2.316,47	0,00
62112017	CATERING	0,00	319,29	319,29 C	319,29	319,29	0,00
62112019	TAXAS E LICENÇAS	0,00	8.550,16	8.550,16 C	8.550,16	8.550,16	0,00
621120191	TAXAS LICENÇAS-S.P.A.	0,00	8.296,00	8.296,00 C	8.296,00	8.296,00	0,00
621120193	TAXAS LICENÇAS-IRAC	0,00	150,00	150,00 C	150,00	150,00	0,00
621120196	PASS MUSICA - AUDIOGEST	0,00	104,16	104,16 C	104,16	104,16	0,00
622	Serviços especializados	0,00	124.947,29	124.947,29 C	133.807,15	133.807,15	0,00
6221	Trabalhos especializados	0,00	26.064,82	26.064,82 C	29.064,82	29.064,82	0,00
62211	AQUISIÇÕES TERRITÓRIO NAC	0,00	26.064,82	26.064,82 C	29.064,82	29.064,82	0,00
622111	Serviços Especializados-C	0,00	26.064,82	26.064,82 C	29.064,82	29.064,82	0,00
62211101	CONTABILIDADE	0,00	15.456,90	15.456,90 C	15.456,90	15.456,90	0,00
62211102	AUDITORIA	0,00	6.000,00	6.000,00 C	9.000,00	9.000,00	0,00
62211103	INFORMATICA	0,00	4.270,54	4.270,54 C	4.270,54	4.270,54	0,00
62211104	ASSISTÊNCIA TÉCNICA	0,00	337,38	337,38 C	337,38	337,38	0,00
6222	Publicidade e propaganda	0,00	9.720,64	9.720,64 C	11.920,64	11.920,64	0,00
62221	AQUISIÇÕES TERRITÓRIO NAC	0,00	9.720,64	9.720,64 C	11.920,64	11.920,64	0,00
622211	Publicidade e Propaganda-	0,00	9.720,64	9.720,64 C	11.920,64	11.920,64	0,00
6223	Vigilância e segurança	0,00	250,00	250,00 C	250,00	250,00	0,00
62231	Vigilância e Segurança -	0,00	250,00	250,00 C	250,00	250,00	0,00
6224	Honorários	0,00	2.040,00	2.040,00 C	2.040,00	2.040,00	0,00
62241	Honorários - mercado nacl	0,00	2.040,00	2.040,00 C	2.040,00	2.040,00	0,00
622411	Honorários-C/ IVA Dedutiv	0,00	240,00	240,00 C	240,00	240,00	0,00
62241117	JOSE RODRIGUES & ASSOCIAI	0,00	240,00	240,00 C	240,00	240,00	0,00
622412	Honorários-Isentos IVA	0,00	1.800,00	1.800,00 C	1.800,00	1.800,00	0,00
62241249	NUNO MIGUEL CARDOSO DE	0,00	1.800,00	1.800,00 C	1.800,00	1.800,00	0,00
6225	Conservação e reparação	0,00	85.105,90	85.105,90 C	88.748,76	88.748,76	0,00
62251	AQUISIÇÕES TERRITÓRIO NAC	0,00	85.105,90	85.105,90 C	88.748,76	88.748,76	0,00
622511	Conservação e Reparação-C/	0,00	59.861,53	59.861,53 C	62.364,39	62.364,39	0,00
622513	Conservação e Reparação-O	0,00	14.514,37	14.514,37 C	15.654,37	15.654,37	0,00
622514	AUTOLIQUIDAÇÃO	0,00	10.730,00	10.730,00 C	10.730,00	10.730,00	0,00
6227	Serviços bancários	0,00	1.754,39	1.754,39 C	1.771,39	1.771,39	0,00
62271	Serviços Bancários-C/Iva	0,00	30,00	30,00 C	30,00	30,00	0,00
622712	COMISSÕES	0,00	30,00	30,00 C	30,00	30,00	0,00
62272	COM IVA NÃO DEDUTIVEL	0,00	65,40	65,40 C	65,40	65,40	0,00
62273	Serviços Bancários-Isento	0,00	1.658,99	1.658,99 C	1.675,99	1.675,99	0,00
622731	SERVIÇOS BANCÁRIOS	0,00	238,68	238,68 C	255,68	255,68	0,00
622732	COMISSÕES	0,00	1.420,31	1.420,31 C	1.420,31	1.420,31	0,00
6228	Outros	0,00	11,54	11,54 C	11,54	11,54	0,00
62281	AQUISIÇÕES TERRITÓRIO NAC	0,00	11,54	11,54 C	11,54	11,54	0,00
622811	C/Iva Dedutivel	0,00	11,54	11,54 C	11,54	11,54	0,00
623	Materiais	0,00	5.320,97	5.320,97 C	5.320,97	5.320,97	0,00
6231	Ferramentas e utensílios	0,00	2.450,06	2.450,06 C	2.450,06	2.450,06	0,00
62311	AQUISIÇÕES TERRITÓRIO NAC	0,00	2.450,06	2.450,06 C	2.450,06	2.450,06	0,00
623111	Ferramentas e Utensílios-	0,00	2.450,06	2.450,06 C	2.450,06	2.450,06	0,00
6233	Material de escritório	0,00	2.634,51	2.634,51 C	2.634,51	2.634,51	0,00
62331	AQUISIÇÕES TERRITÓRIO NAC	0,00	2.634,51	2.634,51 C	2.634,51	2.634,51	0,00
623311	Material escritório-C/Iva	0,00	2.634,51	2.634,51 C	2.634,51	2.634,51	0,00
6234	Artigos para oferta	0,00	236,40	236,40 C	236,40	236,40	0,00
62341	AQUISIÇÕES TERRITÓRIO NAC	0,00	236,40	236,40 C	236,40	236,40	0,00
623412	Artigos para Oferta-C/ IV	0,00	236,40	236,40 C	236,40	236,40	0,00
624	Energia e fluidos	0,00	16.006,20	16.006,20 C	16.006,20	16.006,20	0,00
6241	Electricidade	0,00	13.406,05	13.406,05 C	13.406,05	13.406,05	0,00
62411	Electricidade - C/Iva Ded	0,00	13.406,05	13.406,05 C	13.406,05	13.406,05	0,00
6242	Combustíveis	0,00	973,07	973,07 C	973,07	973,07	0,00
62421	Combustíveis - gasóleo	0,00	973,07	973,07 C	973,07	973,07	0,00
624211	Gasóleo - aceite pela tot	0,00	973,07	973,07 C	973,07	973,07	0,00
6242112	PARCIALMENTE DEDUTIVEL	0,00	448,90	448,90 C	448,90	448,90	0,00
6242113	GASOLEO NÃO DEDUTIVEL	0,00	524,17	524,17 C	524,17	524,17	0,00
6243	Água	0,00	1.627,08	1.627,08 C	1.627,08	1.627,08	0,00

Balancete Geral (Período [Fim - Fim] e Acumulado) - 2021

Valores em EUR

Data Contab.: 31-12-2021

Lançamento: <TODOS>

X

Conta	Descrição	Fim - Fim			Acumulado		
		Mov. Débito	Mov. Crédito	Saldo	Mov. Débito	Mov. Crédito	Saldo
625	Deslocações, estadas e tr	0,00	1.425,68	1.425,68 C	1.425,68	1.425,68	0,00
6251	Deslocações e estadas	0,00	108,55	108,55 C	108,55	108,55	0,00
6253	Transportes de mercadoria	0,00	1.317,13	1.317,13 C	1.317,13	1.317,13	0,00
62531	AQUISIÇÕES TERRITÓIO NACI	0,00	1.317,13	1.317,13 C	1.317,13	1.317,13	0,00
625311	Transporte Mercadorias-C/	0,00	376,25	376,25 C	376,25	376,25	0,00
625314	Transportes Mercadorias-f	0,00	940,88	940,88 C	940,88	940,88	0,00
626	Serviços diversos	0,00	21.046,22	21.046,22 C	21.046,22	21.046,22	0,00
6261	Rendas e alugueres	0,00	1.079,64	1.079,64 C	1.079,64	1.079,64	0,00
62611	Rendas de imóveis	0,00	1.079,64	1.079,64 C	1.079,64	1.079,64	0,00
626116	Alugueres-C/iva Dedutível	0,00	1.079,64	1.079,64 C	1.079,64	1.079,64	0,00
6262	Comunicação	0,00	3.568,79	3.568,79 C	3.568,79	3.568,79	0,00
62621	Comunicação-despesas post	0,00	3.568,79	3.568,79 C	3.568,79	3.568,79	0,00
6262101	TELEFONE	0,00	1.962,29	1.962,29 C	1.962,29	1.962,29	0,00
6262102	TELEMÓVEL	0,00	885,41	885,41 C	885,41	885,41	0,00
6262103	INTERNET	0,00	577,26	577,26 C	577,26	577,26	0,00
6262104	CORREIOS	0,00	33,83	33,83 C	33,83	33,83	0,00
6262105	RENOVAÇÃO APARTADO	0,00	60,00	60,00 C	60,00	60,00	0,00
6262106	OUTRAS COMUNICAÇÕES	0,00	50,00	50,00 C	50,00	50,00	0,00
6263	Seguros	0,00	7.966,12	7.966,12 C	7.966,12	7.966,12	0,00
62633	Seguros - Bens Em Leasing	0,00	456,20	456,20 C	456,20	456,20	0,00
62635	Seguros - ramo viaturas	0,00	425,28	425,28 C	425,28	425,28	0,00
62637	Seguros - MULTIRISCO EMPR	0,00	7.084,64	7.084,64 C	7.084,64	7.084,64	0,00
6265	Contencioso e notariado	0,00	282,00	282,00 C	282,00	282,00	0,00
6267	Limpeza, higiene e confor	0,00	8.149,67	8.149,67 C	8.149,67	8.149,67	0,00
62671	AQUISIÇÕES TERRITÓRIO NAC	0,00	8.149,67	8.149,67 C	8.149,67	8.149,67	0,00
626711	Limpeza, Higiene e Confor	0,00	5.958,60	5.958,60 C	5.958,60	5.958,60	0,00
626713	Limpeza, Higiene e Confor	0,00	2.191,07	2.191,07 C	2.191,07	2.191,07	0,00
	Soma Líquida	0,00	374.527,65	374.527,65 C	384.460,09	384.460,09	0,00
63	Gastos com o pessoal	0,00	242.263,13	242.263,13 C	271.129,10	271.129,10	0,00
631	Remunerações dos órgãos s	0,00	7.200,00	7.200,00 C	7.200,00	7.200,00	0,00
6318	Senhas Presença	0,00	7.200,00	7.200,00 C	7.200,00	7.200,00	0,00
632	Remunerações do pessoal	0,00	189.919,82	189.919,82 C	210.255,47	210.255,47	0,00
6322	Remunerações do pessoal	0,00	189.919,82	189.919,82 C	210.255,47	210.255,47	0,00
63221	ORDENADOS	0,00	144.267,31	144.267,31 C	155.380,54	155.380,54	0,00
63222	SUBSÍDIO DE NATAL	0,00	11.471,67	11.471,67 C	20.694,09	20.694,09	0,00
63223	FÉRIAS E SUBSÍDIO DE FÉRI	0,00	15.844,22	15.844,22 C	15.844,22	15.844,22	0,00
63224	SUBSÍDIO DE REFEIÇÃO	0,00	13.629,74	13.629,74 C	13.629,74	13.629,74	0,00
63227	ISENÇÃO HORÁRIO	0,00	2.628,00	2.628,00 C	2.628,00	2.628,00	0,00
63229	OUTROS	0,00	2.078,88	2.078,88 C	2.078,88	2.078,88	0,00
6322903	COORDENAÇÃO	0,00	1.314,00	1.314,00 C	1.314,00	1.314,00	0,00
6322904	ABONO PARA FALHAS	0,00	264,88	264,88 C	264,88	264,88	0,00
6322905	PREMIOS	0,00	500,00	500,00 C	500,00	500,00	0,00
635	Encargos sobre remuneraçõ	0,00	39.867,84	39.867,84 C	47.295,94	47.295,94	0,00
6351	Enc. s/rem.-órgãos social	0,00	2.624,95	2.624,95 C	2.624,95	2.624,95	0,00
6352	Enc.s/ rem.-Função Públic	0,00	3.936,13	3.936,13 C	3.936,13	3.936,13	0,00
6353	Enc.s/ rem.-Pessoal	0,00	33.306,76	33.306,76 C	40.734,86	40.734,86	0,00
636	Seguros de acidentes no t	0,00	1.922,12	1.922,12 C	2.971,87	2.971,87	0,00
638	Outros gastos com o pesso	0,00	3.353,35	3.353,35 C	3.405,82	3.405,82	0,00
6384	OUTROS C/ IVA DEDUTIVEL	0,00	343,60	343,60 C	343,60	343,60	0,00
63841	FARDAS	0,00	343,60	343,60 C	343,60	343,60	0,00
6385	OUTROS SEM INCIDÊNCIA IVA	0,00	3.009,75	3.009,75 C	3.062,22	3.062,22	0,00
63861	FORMAÇÃO PROFISSIONAL	0,00	2.537,10	2.537,10 C	2.589,57	2.589,57	0,00
63862	MEDICAÇÃO/ASSISTÊNCIA MI	0,00	397,33	397,33 C	397,33	397,33	0,00
63867	FUNDD GARANTIA COMPENS	0,00	75,32	75,32 C	75,32	75,32	0,00
	Soma Líquida	0,00	242.263,13	242.263,13 C	271.129,10	271.129,10	0,00
64	Gastos de depreciação e d	0,00	197.860,84	197.860,84 C	197.860,84	197.860,84	0,00
642	Activos fixos tangíveis	0,00	197.335,71	197.335,71 C	197.335,71	197.335,71	0,00
6421	Activos fixos tangíveis-p	0,00	197.335,71	197.335,71 C	197.335,71	197.335,71	0,00
64212	Deprec-edifícios outras c	0,00	161.164,67	161.164,67 C	161.164,67	161.164,67	0,00
64213	Deprec-equipamento básico	0,00	26.255,83	26.255,83 C	26.255,83	26.255,83	0,00
64214	Deprec-equipamento de tra	0,00	2.749,75	2.749,75 C	2.749,75	2.749,75	0,00

Balancete Geral (Período [Fim - Fim] e Acumulado) - 2021

Valores em EUR

Data Contab. : 31-12-2021

Lançamento: <TODOS>

X

Conta	Descrição	Fim - Fim			Acumulado		
		Mov. Débito	Mov. Crédito	Saldo	Mov. Débito	Mov. Crédito	Saldo
64215	Deprec-equipamento admini	0,00	5.766,29	5.766,29 C	5.766,29	5.766,29	0,00
64217	Deprec-outras imob. corpó	0,00	1.399,17	1.399,17 C	1.399,17	1.399,17	0,00
643	Activos intangíveis.	0,00	525,13	525,13 C	525,13	525,13	0,00
6431	Activos intangíveis - pró	0,00	525,13	525,13 C	525,13	525,13	0,00
64313	Programas de computador	0,00	525,13	525,13 C	525,13	525,13	0,00
	Soma Líquida	0,00	197.860,84	197.860,84 C	197.860,84	197.860,84	0,00
65	Perdas por Imparidade	0,00	5.104,97	5.104,97 C	5.104,97	5.104,97	0,00
651	Em dívidas a receber	0,00	5.104,97	5.104,97 C	5.104,97	5.104,97	0,00
6511	Clientes	0,00	5.104,97	5.104,97 C	5.104,97	5.104,97	0,00
	Soma Líquida	0,00	5.104,97	5.104,97 C	5.104,97	5.104,97	0,00
68	Outros gastos e perdas	0,00	21.360,59	21.360,59 C	28.749,99	28.749,99	0,00
681	Impostos	0,00	15.327,45	15.327,45 C	22.716,85	22.716,85	0,00
6811	Impostos directos	0,00	9.486,77	9.486,77 C	9.486,77	9.486,77	0,00
68111	IMI-Imp. Municipal de Imó	0,00	9.486,77	9.486,77 C	9.486,77	9.486,77	0,00
6812	Impostos indirectos:	0,00	4.274,26	4.274,26 C	11.653,67	11.653,67	0,00
68123	Imposto do selo	0,00	4.258,00	4.258,00 C	11.637,41	11.637,41	0,00
6812317	OPERAÇÕES FINANCEIRAS DI	0,00	4.258,00	4.258,00 C	11.637,41	11.637,41	0,00
681231714	UTILIZ.CREDITO	0,00	487,98	487,98 C	487,98	487,98	0,00
68123172	DESPESAS C/INTERMEDIAC	0,00	3.770,02	3.770,02 C	11.149,43	11.149,43	0,00
681231721	JUROS,DESC.LETRAS,EMPRES	0,00	3.627,84	3.627,84 C	10.823,39	10.823,39	0,00
681231724	OUTRAS COMISSÕES E SERV.I	0,00	142,18	142,18 C	326,04	326,04	0,00
68124	Impostos s/transportes ro	0,00	16,26	16,26 C	16,26	16,26	0,00
6813	Taxas	0,00	1.566,42	1.566,42 C	1.576,41	1.576,41	0,00
68131	Outras Taxas	0,00	1.566,42	1.566,42 C	1.576,41	1.576,41	0,00
682	Descontos de pronto pagam	0,00	0,18	0,18 C	0,18	0,18	0,00
6822	DESC.P.PAGTO S/REGULARIZ	0,00	0,18	0,18 C	0,18	0,18	0,00
688	Outros *	0,00	6.032,96	6.032,96 C	6.032,96	6.032,96	0,00
6881	Correcções relativas a pe	0,00	5.893,56	5.893,56 C	5.893,56	5.893,56	0,00
6888	Outros não especificados	0,00	139,40	139,40 C	139,40	139,40	0,00
68888	Outros não especificados	0,00	139,40	139,40 C	139,40	139,40	0,00
688885	FERIAS/SUB./ENCARGOS	0,00	0,02	0,02 C	0,02	0,02	0,00
688886	JUROS DE MORA	0,00	139,38	139,38 C	139,38	139,38	0,00
	Soma Líquida	0,00	21.360,59	21.360,59 C	28.749,99	28.749,99	0,00
69	Gastos e perdas de financ	0,00	94.185,74	94.185,74 C	120.775,79	120.775,79	0,00
691	Juros suportados	0,00	86.311,37	86.311,37 C	112.901,42	112.901,42	0,00
6911	Juros de financiamentos o	0,00	86.009,05	86.009,05 C	112.599,10	112.599,10	0,00
6917	Juros de Leasing	0,00	302,32	302,32 C	302,32	302,32	0,00
698	Outros gastos e perdas de	0,00	7.874,37	7.874,37 C	7.874,37	7.874,37	0,00
6988	Outros	0,00	7.874,37	7.874,37 C	7.874,37	7.874,37	0,00
69881	COM IVA DEDUTIVEL	0,00	458,97	458,97 C	458,97	458,97	0,00
698811	SERVIÇOS BANCÁRIOS	0,00	458,97	458,97 C	458,97	458,97	0,00
6988114	CONTRATOS LEASING	0,00	458,97	458,97 C	458,97	458,97	0,00
69883	ISENTOS	0,00	7.415,40	7.415,40 C	7.415,40	7.415,40	0,00
698831	SERVIÇOS BANCÁRIOS	0,00	126,52	126,52 C	126,52	126,52	0,00
698832	COMISSÕES	0,00	7.288,88	7.288,88 C	7.288,88	7.288,88	0,00
	Soma Líquida	0,00	94.185,74	94.185,74 C	120.775,79	120.775,79	0,00
72	Prestações de serviços *	94.376,98	1.898,16	92.478,82 D	96.275,14	96.275,14	0,00
721	Serviço A	94.376,98	0,00	94.376,98 D	94.376,98	94.376,98	0,00
7211	Serviço a - mercado nado	94.376,98	0,00	94.376,98 D	94.376,98	94.376,98	0,00
72111	TAXA REDUZIDA	86.276,98	0,00	86.276,98 D	86.276,98	86.276,98	0,00
7211110	TAXA DE 4%	86.276,98	0,00	86.276,98 D	86.276,98	86.276,98	0,00
72111101	REALIZAÇÃO ESPECTACULOS	86.276,98	0,00	86.276,98 D	86.276,98	86.276,98	0,00
72112	TAXA NORMAL	8.100,00	0,00	8.100,00 D	8.100,00	8.100,00	0,00
7211230	TAXA DE 18%	4.000,00	0,00	4.000,00 D	4.000,00	4.000,00	0,00
72112301	ALUGUER DE ESPAÇOS/ EQUI	4.000,00	0,00	4.000,00 D	4.000,00	4.000,00	0,00
72112310	SERVIÇOS SECUNDARIOS	4.100,00	0,00	4.100,00 D	4.100,00	4.100,00	0,00
728	Descontos e abatimentos	0,00	1.898,16	1.898,16 C	1.898,16	1.898,16	0,00
7281	Prest. serv.-desc. abatim	0,00	1.898,16	1.898,16 C	1.898,16	1.898,16	0,00
72811	EM TERRITÓRIO NACIONAL	0,00	1.898,16	1.898,16 C	1.898,16	1.898,16	0,00
7281120	DEV. BILHETEIRA 4%	0,00	1.398,16	1.398,16 C	1.398,16	1.398,16	0,00

Balancete Geral (Período [Fim - Fim] e Acumulado) - 2021

Valores em EUR

Data Contab. : 31-12-2021

Lançamento: <TODOS>



Conta	Descrição	Fim - Fim			Acumulado		
		Mov. Débito	Mov. Crédito	Saldo	Mov. Débito	Mov. Crédito	Saldo
7281122	TAXA NORMAL 18%	0,00	500,00	500,00 C	500,00	500,00	0,00
	Soma Líquida	94.376,98	1.898,16	92.478,82 D	96.275,14	96.275,14	0,00
75	Subsídios à exploração *	787.191,08	0,00	787.191,08 D	792.805,43	792.805,43	0,00
751	Subsídios do Estado e out	787.191,08	0,00	787.191,08 D	792.805,43	792.805,43	0,00
75101	CÂMARA MUNICIPAL P. DELG	711.000,00	0,00	711.000,00 D	711.000,00	711.000,00	0,00
75102	FUNDO REGIONAL EMPREGO	37.263,49	0,00	37.263,49 D	37.263,49	37.263,49	0,00
75103	INSTITUTO DA SEGURANÇA S	38.927,59	0,00	38.927,59 D	44.541,94	44.541,94	0,00
	Soma Líquida	787.191,08	0,00	787.191,08 D	792.805,43	792.805,43	0,00
76	Reversões	1.471,83	0,00	1.471,83 D	1.471,83	1.471,83	0,00
762	De perdas por imparidade	1.471,83	0,00	1.471,83 D	1.471,83	1.471,83	0,00
7621	Em dívidas a receber	1.471,83	0,00	1.471,83 D	1.471,83	1.471,83	0,00
76211	Clientes	1.471,83	0,00	1.471,83 D	1.471,83	1.471,83	0,00
	Soma Líquida	1.471,83	0,00	1.471,83 D	1.471,83	1.471,83	0,00
78	Outros rendimentos e ganh	3.256,07	0,00	3.256,07 D	3.256,07	3.256,07	0,00
781	Rendimentos suplementares	859,96	0,00	859,96 D	859,96	859,96	0,00
7816	Outros rendimentos suplem	859,96	0,00	859,96 D	859,96	859,96	0,00
78162	Out.ren.supl.-n/ esp. ine	859,96	0,00	859,96 D	859,96	859,96	0,00
781621	Out.ren.supl.-n/ esp. ine	800,00	0,00	800,00 D	800,00	800,00	0,00
7816212	TAXA NORMAL	800,00	0,00	800,00 D	800,00	800,00	0,00
781621203	COMPARTICIPAÇÃO DE DESPI	800,00	0,00	800,00 D	800,00	800,00	0,00
781622	ISENTOS S/ DIREITO A DEDU	59,96	0,00	59,96 D	59,96	59,96	0,00
7816220	COMPARTICIPAÇÃO EM CUST	59,96	0,00	59,96 D	59,96	59,96	0,00
78162204	DESPESAS DIVERSAS	59,96	0,00	59,96 D	59,96	59,96	0,00
787	Rendimentos e ganhos em i	1.920,07	0,00	1.920,07 D	1.920,07	1.920,07	0,00
7873	Rendas e outros rendiment	1.920,07	0,00	1.920,07 D	1.920,07	1.920,07	0,00
78731	RENDAS CONT.ARRENDAMEN	1.920,07	0,00	1.920,07 D	1.920,07	1.920,07	0,00
788	Outros *	476,04	0,00	476,04 D	476,04	476,04	0,00
7881	Correcções relativas a pe	438,16	0,00	438,16 D	438,16	438,16	0,00
7888	Outros não especificados	37,88	0,00	37,88 D	37,88	37,88	0,00
78885	JUROS INDEMNIZATÓRIOS	37,88	0,00	37,88 D	37,88	37,88	0,00
	Soma Líquida	3.256,07	0,00	3.256,07 D	3.256,07	3.256,07	0,00
81	Resultado líquido do perí	1.000.681,00	949.775,88	50.905,12 D	1.131.380,67	1.090.554,91	40.825,76 D
811	Resultado antes de Impost	937.201,08	937.201,08	0,00	937.201,08	937.201,08	0,00
812	Imposto sobre o rendiment	11.327,08	1.247,72	10.079,36 D	17.663,81	17.663,81	0,00
8121	Imposto estimado para o p	0,00	1.247,72	1.247,72 C	6.336,73	6.336,73	0,00
8122	IMPOSTO DIFERIDO	11.327,08	0,00	11.327,08 D	11.327,08	11.327,08	0,00
818	Resultado líquido	52.152,84	11.327,08	40.825,76 D	176.515,78	135.690,02	40.825,76 D
	Soma Líquida	1.000.681,00	949.775,88	50.905,12 D	1.131.380,67	1.090.554,91	40.825,76 D
	Soma Líquida	1.886.976,96	1.886.976,96	0,00	31.973.765,92	31.973.765,92	0,00

Balancete Razão (Abertura) - 2022

Valores em EUR

Lançamento: <TODOS>

Data Contab. : 31-00-2022



Conta	Descrição	Mov. Débito	Mov. Crédito	Saldo Débito	Saldo Crédito
11	Caixa	322,88	0,00	322,88	0,00
12	Depósitos à ordem	187.060,64	0,00	187.060,64	0,00
	Soma Líquida	187.383,52	0,00	187.383,52	0,00
21	Clientes *	75.284,72	60.804,06	14.480,66	0,00
22	Fornecedores *	4.663,55	23.956,00	0,00	19.292,45
23	Pessoal	323,85	0,00	323,85	0,00
24	Estado e outros entes públicos *	63.519,05	8.374,28	55.144,77	0,00
25	Financiamentos obtidos	0,00	2.537.622,53	0,00	2.537.622,53
27	Outras contas a receber e a pagar	180,00	1.158.418,51	0,00	1.158.238,51
28	Diferimentos *	22.436,03	15.384,52	7.051,41	0,00
	Soma Líquida	166.407,20	3.804.560,10	77.000,69	3.715.153,59
41	Investimentos financeiros *	1.954,33	0,00	1.954,33	0,00
43	Activos fixos tangíveis	21.557.039,90	7.734.914,09	13.822.125,81	0,00
44	Activos intangíveis	2.575,09	2.575,09	0,00	0,00
	Soma Líquida	21.561.569,32	7.737.489,18	13.824.080,14	0,00
51	Capital *	0,00	1.750.000,00	0,00	1.750.000,00
52	Acções (quotas) próprias *	244,51	0,00	244,51	0,00
55	Reservas	0,00	324.776,80	0,00	324.776,80
56	Resultados transitados	1.530.632,94	2.419.132,53	0,00	888.499,59
58	Excedentes de revalorização de activos fixos ta	999.509,94	8.450.614,58	0,00	7.451.104,64
	Soma Líquida	2.530.387,39	12.944.523,91	244,51	10.414.381,03
81	Resultado líquido do período	40.825,76	0,00	40.825,76	0,00
	Soma Líquida	40.825,76	0,00	40.825,76	0,00
	Soma Líquida	24.486.573,19	24.486.573,19	14.129.534,62	14.129.534,62

Balancete Geral (Abertura) - 2022

Valores em EUR

Lançamento: <TODOS>

Data Contab. : 31-00-2022

Conta	Descrição	Mov. Débito	Mov. Crédito	Saldo Débito	Saldo Crédito
11	Caixa	322,88	0,00	322,88	0,00
111	Caixa - Bilheteira	100,00	0,00	100,00	0,00
114	Caixa - Helena Moura	222,88	0,00	222,88	0,00
	Soma Líquida	322,88	0,00	322,88	0,00
			Soma Saldos	322,88	0,00
12	Depósitos à ordem	187.060,64	0,00	187.060,64	0,00
121	BANCOS	187.060,64	0,00	187.060,64	0,00
12101	SANTANDER TOTTA - 0008.0694131302	17.020,85	0,00	17.020,85	0,00
12102	NOVO BANCO - 1008 1153 0007	162.446,71	0,00	162.446,71	0,00
12104	B.C.P. 45253810611	2.026,23	0,00	2.026,23	0,00
12105	B.C.P. 45280487357	5.566,85	0,00	5.566,85	0,00
	Soma Líquida	187.060,64	0,00	187.060,64	0,00
			Soma Saldos	187.060,64	0,00
21	Clientes *	75.284,72	60.804,06	14.480,66	0,00
211	Clientes c/c	13.280,79	0,00	13.280,79	0,00
2111	Clientes gerais	13.280,79	0,00	13.280,79	0,00
21111	Clientes - gr - mercado nacional	13.280,79	0,00	13.280,79	0,00
21111139	GENTE DE PALMO E MEIO-CRECHE E JA	1.508,00	0,00	1.508,00	0,00
21111221	ETNAGA, LDA	11.562,79	0,00	11.562,79	0,00
21111271	DIREÇÃO REGIONAL DO EMPREGO	210,00	0,00	210,00	0,00
217	Clientes cobrança duvidosa	62.003,93	0,00	62.003,93	0,00
2171	CCD - clientes gerais	62.003,93	0,00	62.003,93	0,00
2171003	ESPELHOS MUSICAIS UNIPESSOAL	22.787,85	0,00	22.787,85	0,00
2171006	CONF. GASTRONOMOS DOS AÇORES	1.908,43	0,00	1.908,43	0,00
2171010	A UNICA TEMATICA	3.627,48	0,00	3.627,48	0,00
2171011	LIONS CLUBE DE PONTA DELAGADA	151,96	0,00	151,96	0,00
2171012	CATERI, LDA	3.099,54	0,00	3.099,54	0,00
2171013	REGI-CONCERTO, LDA	450,00	0,00	450,00	0,00
2171014	ASSOC. ACADEMICA UNIVERSIDADE AÇ	7.584,92	0,00	7.584,92	0,00
2171015	GROOVY LIFE UNIPESSOAL, LDA	12.752,52	0,00	12.752,52	0,00
2171018	QUADRIVIUM-ASSOCIAÇÃO ARTISTICA	337,40	0,00	337,40	0,00
2171019	KINGS OLD LOVE, LDA	295,00	0,00	295,00	0,00
2171020	ATALHOS DE LAVA - PRODUÇÕES, UNIP	4.055,37	0,00	4.055,37	0,00
2171021	FABRICA ESPECTÁCULOS	4.953,46	0,00	4.953,46	0,00
219	Perdas por imparidade acumuladas *	0,00	60.804,06	0,00	60.804,06
2191	PIA- clientes gerais	0,00	60.804,06	0,00	60.804,06
21911	PIA - Clientes - gr - mercado nacional	0,00	60.804,06	0,00	60.804,06
21911003	CLIENTES COB.DUVIDOSA DE 18 A 24 M	0,00	3.599,62	0,00	3.599,62
21911004	CLIENTES COB.DUVIDOSA MAIS DE 24 M	0,00	57.204,44	0,00	57.204,44
	Soma Líquida	75.284,72	60.804,06	14.480,66	0,00
			Soma Saldos	75.284,72	60.804,06
22	Fornecedores *	4.663,55	23.956,00	0,00	19.292,45
221	Fornecedores c/c	1.442,40	23.956,00	0,00	22.513,60
2211	Fornecedores gerais	1.442,40	23.956,00	0,00	22.513,60
22111	Fornecedores - gr - mercado nacional	1.442,40	23.956,00	0,00	22.513,60
22111001	NECA-NOVA EMPRESA CONTAB.ADM.L	0,00	109,66	0,00	109,66
22111002	AÇORMÉDIA	0,00	36,00	0,00	36,00
22111031	AÇORAUDIO	0,00	1.096,20	0,00	1.096,20
22111053	EDA	0,00	3.220,57	0,00	3.220,57
22111056	ATLANTIRÁDIO, LDA.	180,00	0,00	180,00	0,00
22111105	SPA-SOC.PORTUGUESA AUTORES	0,00	118,50	0,00	118,50
22111281	ABREU-CARGA E TRÂNSITOS, LDA	0,00	0,18	0,00	0,18
22111327	SILVERGREY-PRODUÇÕES AUDIOVISUA	566,40	0,00	566,40	0,00
22111329	A. FRAZÃO & SUCESSORES, LDA	0,00	837,04	0,00	837,04
22111477	GRENKE RENTING, S.A.	0,00	243,50	0,00	243,50
22111482	ASSOCIAÇÃO DE ARTES CIRCENSES DOS	0,00	3.340,65	0,00	3.340,65
22111484	ETNAGA, LDA	0,00	227,87	0,00	227,87
22111516	GPSA & ASSOCIADOS - SOCIEDADE DE I	696,00	0,00	696,00	0,00
22111544	NOS AÇORES COMUNICAÇÕES, S.A.	0,00	48,51	0,00	48,51
22111560	RCE EVENTOS	0,00	5.088,00	0,00	5.088,00
22111566	SATA INTERNACIONAL - AZORES AIRLIN	0,00	1.191,38	0,00	1.191,38

Balancete Geral (Abertura) - 2022

Valores em EUR

Lançamento: <TODOS>

Data Contab.: 31-00-2022

Conta	Descrição	Mov. Débito	Mov. Crédito	Saldo Débito	Saldo Crédito
22111598	AMIVATIO, LDA	0,00	175,57	0,00	175,57
22111612	MONTALVERNE & Cª S.A.	0,00	433,65	0,00	433,65
22111630	COSTA & OSORIO, UNIPESSOAL, LDA - C	0,00	3.190,00	0,00	3.190,00
22111653	SECURMÉDICA, LDA	0,00	26,00	0,00	26,00
22111658	VJDRAFT, UNIPESSOAL, LDA	0,00	899,00	0,00	899,00
22111673	BRUNO ANTUNES, SOLUÇÕES PARA EVI	0,00	2.088,00	0,00	2.088,00
22111678	PAULO FERREIRA D'OLIVEIRA, UNIPESS	0,00	1.585,72	0,00	1.585,72
228	Adiantamentos a fornecedores *	3.221,15	0,00	3.221,15	0,00
2281	Ad - fornecedores gerais	3.221,15	0,00	3.221,15	0,00
22811	Ad - fornecedores - gr - mercado nacion	3.221,15	0,00	3.221,15	0,00
22811004	CAMARA MUNICIPAL DE PONTA DELGA	3.221,15	0,00	3.221,15	0,00
	Soma Líquida	4.663,55	23.956,00	0,00	19.292,45
			Soma Saldos	4.663,55	23.956,00
23	Pessoal	323,85	0,00	323,85	0,00
231	Remunerações a pagar *	23,85	0,00	23,85	0,00
2312	Ao pessoal	23,85	0,00	23,85	0,00
232	Adiantamentos	300,00	0,00	300,00	0,00
2322	Ao pessoal	300,00	0,00	300,00	0,00
232205	SUSANA MARIA RAPOSO DE MEDEIROS	300,00	0,00	300,00	0,00
	Soma Líquida	323,85	0,00	323,85	0,00
			Soma Saldos	323,85	0,00
24	Estado e outros entes públicos *	63.519,05	8.374,28	55.144,77	0,00
241	Imposto sobre o rendimento *	0,00	1.247,72	0,00	1.247,72
2416	Irc - a pagar	0,00	1.247,72	0,00	1.247,72
242	Retenção de impostos sobre rendiment	0,00	1.639,00	0,00	1.639,00
2421	TRABALHO DEPENDENTE	0,00	1.639,00	0,00	1.639,00
24211	T. DEPENDENTE	0,00	1.639,00	0,00	1.639,00
243	Imposto sobre o valor acrescentado (IV	63.519,05	0,00	63.519,05	0,00
2437	IVA - A RECUPERAR	63.519,05	0,00	63.519,05	0,00
24371	RESULTANTE APURAMENTO NORMAL	63.519,05	0,00	63.519,05	0,00
245	Contribuições para a Segurança Social	0,00	5.378,48	0,00	5.378,48
248	Outras tributações	0,00	109,08	0,00	109,08
2481	Fundo Compensação Trabalho	0,00	109,08	0,00	109,08
	Soma Líquida	63.519,05	8.374,28	55.144,77	0,00
			Soma Saldos	63.519,05	8.374,28
25	Financiamentos obtidos	0,00	2.537.622,53	0,00	2.537.622,53
251	Instituições de crédito e sociedades fina	0,00	2.537.622,53	0,00	2.537.622,53
2511	Empréstimos bancários	0,00	2.513.189,08	0,00	2.513.189,08
25111	Empréstimos bancários-mercado nacio	0,00	2.513.189,08	0,00	2.513.189,08
251111	Empréstimos bancários-curto prazo	0,00	2.513.189,08	0,00	2.513.189,08
2511112	Emp. bancários-cp- c/livranças	0,00	2.513.189,08	0,00	2.513.189,08
25111122	MÉDIO/LONGO PRAZO	0,00	2.513.189,08	0,00	2.513.189,08
251111221	BCP-EMP. 89874391	0,00	680.192,51	0,00	680.192,51
251111223	BCP - 231631161	0,00	1.404.040,02	0,00	1.404.040,02
251111227	BCP-EMP. 72067131	0,00	428.956,55	0,00	428.956,55
2513	LOCAÇÕES FINANCEIRAS	0,00	24.433,45	0,00	24.433,45
25131	Novo Banco	0,00	24.433,45	0,00	24.433,45
2513101	NB - Cont 85001372002	0,00	2.291,00	0,00	2.291,00
2513102	NB - Cont 2074054	0,00	16.916,16	0,00	16.916,16
2513103	NB - Cont 2074055	0,00	5.226,29	0,00	5.226,29
	Soma Líquida	0,00	2.537.622,53	0,00	2.537.622,53
			Soma Saldos	0,00	2.537.622,53
27	Outras contas a receber e a pagar	180,00	1.158.418,61	0,00	1.158.238,61
271	Fornecedores de investimentos *	0,00	76.260,00	0,00	76.260,00
2711	Fornecedores de investimentos - conta	0,00	76.260,00	0,00	76.260,00
27111	Fornec. de Invest.- c/g	0,00	76.260,00	0,00	76.260,00
27111037	NAN AUDIOVISUAIS, LDA	0,00	76.260,00	0,00	76.260,00
272	Devedores e credores por acréscimos *	175,00	76.278,87	0,00	76.103,87
2721	Devedores por acréscimos de render	175,00	0,00	175,00	0,00
27211	Devedores p/ acresc. rend. - mercado r	175,00	0,00	175,00	0,00

Balancete Geral (Abertura) - 2022

Valores em EUR

Lançamento: <TODOS>

Data Contab. : 31-00-2022

Conta	Descrição	Mov. Débito	Mov. Crédito	Saldo Débito	Saldo Crédito
272119	Outros devedores por acréscimos de pr	175,00	0,00	175,00	0,00
2722	Credores por acréscimos de gastos	0,00	76.278,87	0,00	76.278,87
27221	Credores p/ acresc. gastos - mercado n.	0,00	76.278,87	0,00	76.278,87
272212	Remunerações a liquidar	0,00	39.039,01	0,00	39.039,01
272213	Juros a liquidar	0,00	21.223,84	0,00	21.223,84
272219	Outros credores por acréscimos de gast	0,00	16.016,02	0,00	16.016,02
274	Impostos diferidos *	0,00	999.509,94	0,00	999.509,94
2742	Passivos por Impostos Diferidos	0,00	999.509,94	0,00	999.509,94
27423	REAVALIAÇÃO LIVRE EDIFICIO COLISEU	0,00	999.509,94	0,00	999.509,94
278	Outros devedores e credores	5,00	6.369,80	0,00	6.364,80
2782	Credores diversos	5,00	6.369,80	0,00	6.364,80
27821	Credores diversos - mercado nacional	5,00	6.369,80	0,00	6.364,80
278210005	FIDELIDADE SEGUROS	0,00	2.227,83	0,00	2.227,83
278210019	SERVIÇOS MUNICIPALIZADOS	0,00	324,45	0,00	324,45
278210021	VODAFONE	0,00	124,59	0,00	124,59
278210036	ANA MELO & IRMÃOS, LDA	0,00	133,98	0,00	133,98
278210051	S. MIGUEL PARK HOTEL	0,00	0,02	0,00	0,02
278210065	VIP EXECUTIVE AZORES	0,00	452,00	0,00	452,00
278210099	CAUÇÃO	0,00	3.000,00	0,00	3.000,00
2782100991	ATALHOS DE LAVA, LDA	0,00	3.000,00	0,00	3.000,00
2782102	Consultores, Assessores e Intern.	5,00	33,60	0,00	28,60
2782102067	ANTONIO CARLOS PEREIRA DE MELO-1	5,00	0,00	5,00	0,00
2782102109	MARCIO ANTONIO DA COSTA VARGAS	0,00	10,00	0,00	10,00
2782102150	MIGUEL ORJAZ FARIA MAIA AGUIAR	0,00	23,60	0,00	23,60
2782103	Sindicatos	0,00	73,33	0,00	73,33
	Soma Líquida	180,00	1.158.418,61	0,00	1.158.238,61
			Soma Saldos	180,00	1.158.418,61
28	Diferimentos *	22.436,03	15.384,62	7.051,41	0,00
281	Gastos a reconhecer	22.436,03	0,00	22.436,03	0,00
2819	Outros gastos a reconhecer	22.436,03	0,00	22.436,03	0,00
28191	COM IVA DEDUTIVEL	17.291,59	0,00	17.291,59	0,00
28193	OUTRAS/SEGUROS	5.144,44	0,00	5.144,44	0,00
282	Rendimentos a reconhecer	0,00	15.384,62	0,00	15.384,62
2829	Outros rendimentos a reconhecer	0,00	15.384,62	0,00	15.384,62
	Soma Líquida	22.436,03	15.384,62	7.051,41	0,00
			Soma Saldos	22.436,03	15.384,62
41	Investimentos financeiros *	1.954,33	0,00	1.954,33	0,00
415	Outros investimentos financeiros	1.954,33	0,00	1.954,33	0,00
4154	Fundo	1.954,33	0,00	1.954,33	0,00
41541	Fundo Compensação Trabalho	1.954,33	0,00	1.954,33	0,00
	Soma Líquida	1.954,33	0,00	1.954,33	0,00
			Soma Saldos	1.954,33	0,00
43	Activos fixos tangíveis	21.557.039,90	7.734.914,09	13.822.125,81	0,00
432	Edifícios e Outras Construções	20.478.583,48	0,00	20.478.583,48	0,00
4321	Aquisições em Território Nacional	20.478.583,48	0,00	20.478.583,48	0,00
43213	Isentos	20.478.583,48	0,00	20.478.583,48	0,00
432131	EDIFICIO COLISEU MICAELENSE	11.363.636,36	0,00	11.363.636,36	0,00
432132	OBRAS DE RECUPERAÇÃO	9.114.947,12	0,00	9.114.947,12	0,00
4321321	OBRAS NO EXERCICIO 2003	367.911,87	0,00	367.911,87	0,00
4321322	OBRAS NO EXERCICIO 2004	6.070.471,85	0,00	6.070.471,85	0,00
4321323	OBRAS NO EXERCICIO 2005	2.372.944,59	0,00	2.372.944,59	0,00
4321324	OBRAS SUPLEMENTARES	55.626,92	0,00	55.626,92	0,00
4321325	OBRAS 2018	247.991,89	0,00	247.991,89	0,00
433	Equipamento Básico	955.355,98	0,00	955.355,98	0,00
4331	Maquinaria e Outro Equipamento Básico	955.070,78	0,00	955.070,78	0,00
43311	Aquisições Em Mercado Nacional	949.596,16	0,00	949.596,16	0,00
433111	Com IVA Dedutível	947.560,66	0,00	947.560,66	0,00
4331112	Taxa Intermediária	690,00	0,00	690,00	0,00
4331113	Taxa Normal	946.870,66	0,00	946.870,66	0,00
433113	Outras (REI/REPR)	2.035,50	0,00	2.035,50	0,00
43312	Aquisições Nos Países Comunitários	5.474,62	0,00	5.474,62	0,00

Balancete Geral (Abertura) - 2022

Valores em EUR

Lançamento: <TODOS>

Data Contab. : 31-00-2022

Conta	Descrição	Mov. Débito	Mov. Crédito	Saldo Débito	Saldo Crédito
433121	Com IVA Dedutível	5.474,62	0,00	5.474,62	0,00
4331213	Taxa Normal	5.474,62	0,00	5.474,62	0,00
4332	Ferramentas e Utensílios	285,20	0,00	285,20	0,00
43321	Aquisições no Mercado Nacional	285,20	0,00	285,20	0,00
433211	Com IVA Dedutível	285,20	0,00	285,20	0,00
4332113	Taxa Normal	285,20	0,00	285,20	0,00
434	Equipamento de Transporte	10.999,00	0,00	10.999,00	0,00
4341	Aquisição no Território Nacional	10.999,00	0,00	10.999,00	0,00
43411	Aquirido Com IVA Dedutível	10.999,00	0,00	10.999,00	0,00
434113	Taxa Normal	10.999,00	0,00	10.999,00	0,00
435	Equipamento Administrativo	102.020,83	0,00	102.020,83	0,00
4351	Aquisições Em Mercado Nacional	99.018,41	0,00	99.018,41	0,00
43511	Com IVA Dedutível	97.499,75	0,00	97.499,75	0,00
435111	Taxa Reduzida	160,17	0,00	160,17	0,00
435113	Taxa Normal	97.339,58	0,00	97.339,58	0,00
43513	Outros (Rei/Repr)	1.518,66	0,00	1.518,66	0,00
4352	Aquisições Em Países Comunitários	263,42	0,00	263,42	0,00
43521	Com IVA Dedutível	263,42	0,00	263,42	0,00
435213	Taxa Normal	263,42	0,00	263,42	0,00
4355	Conservação/Reparação (Merc.Nac)	2.739,00	0,00	2.739,00	0,00
43551	Com Iva Dedutível	2.739,00	0,00	2.739,00	0,00
435513	Taxa Normal	2.739,00	0,00	2.739,00	0,00
437	Outros Activos Fixos Tangíveis	10.080,61	0,00	10.080,61	0,00
4371	Aquisição no Território Nacional	10.080,61	0,00	10.080,61	0,00
43711	Com IVA Dedutível	10.080,61	0,00	10.080,61	0,00
437111	Taxa Reduzida	835,00	0,00	835,00	0,00
437113	Taxa Normal	9.245,61	0,00	9.245,61	0,00
438	Depreciações acumuladas	0,00	7.734.914,09	0,00	7.734.914,09
4382	Edifícios e Outras Construções	0,00	6.809.506,45	0,00	6.809.506,45
4383	Equipamento Básico	0,00	824.645,49	0,00	824.645,49
4384	Equipamento de Transporte	0,00	10.999,00	0,00	10.999,00
4385	Equipamento Administrativo	0,00	86.658,09	0,00	86.658,09
4387	Outros Activos Fixos Tangíveis	0,00	3.105,06	0,00	3.105,06
	Soma Líquida	21.557.039,90	7.734.914,09	13.822.125,81	0,90
			Soma Saldos	21.557.039,90	7.734.914,09
44	Activos Intangíveis	2.575,09	2.575,09	0,00	0,00
443	Programas Computador	1.575,09	0,00	1.575,09	0,00
4431	Aquisições no Território Nacional	1.575,09	0,00	1.575,09	0,00
44311	Com IVA Dedutível	1.575,09	0,00	1.575,09	0,00
443113	Taxa Normal	1.575,09	0,00	1.575,09	0,00
446	Outros Activos Intangíveis	1.000,00	0,00	1.000,00	0,00
4461	Aquisições no Território Nacional	1.000,00	0,00	1.000,00	0,00
44611	Com IVA Dedutível	1.000,00	0,00	1.000,00	0,00
448	Amortizações acumuladas	0,00	2.575,09	0,00	2.575,09
4483	Programas de Computador	0,00	1.575,09	0,00	1.575,09
4486	Outros Activos Intangíveis	0,00	1.000,00	0,00	1.000,00
	Soma Líquida	2.575,09	2.575,09	0,00	0,00
			Soma Saldos	2.575,09	2.575,09
51	Capital *	0,00	1.750.000,00	0,00	1.750.000,00
511	Capital	0,00	1.750.000,00	0,00	1.750.000,00
51108	MUNICIPIO PTA. DELGADA	0,00	1.746.377,00	0,00	1.746.377,00
51110	BENSAUDE & CA. LDA.	0,00	604,00	0,00	604,00
51111	MUTUALISTA	0,00	604,00	0,00	604,00
51112	FAB. CERVEJAS MELO ABREU	0,00	55,00	0,00	55,00
51113	COLISEU MICAELENSE - OITANTE	0,00	41,50	0,00	41,50
51199	OUTROS ACCIONISTAS	0,00	2.318,50	0,00	2.318,50
	Soma Líquida	0,00	1.750.000,00	0,00	1.750.000,00
			Soma Saldos	0,00	1.750.000,00
52	Acções (quotas) próprias *	244,51	0,00	244,51	0,00
521	Valor nominal	41,50	0,00	41,50	0,00
5211	Coliseu Micaelense (Oitante)	41,50	0,00	41,50	0,00

Balancete Geral (Abertura) - 2022

Valores em EUR

Lançamento: <TODOS>

Data Contab. : 31-00-2022

Conta	Descrição	Mov. Débito	Mov. Crédito	Saldo Débito	Saldo Crédito
522	Descontos e prémios	203,01	0,00	203,01	0,00
5221	COLISEU MICAELENSE - CITANTE	203,01	0,00	203,01	0,00
	Soma Líquida	244,51	0,00	244,51	0,00
			Soma Saldos	244,51	0,00
55	Reservas	0,00	324.776,80	0,00	324.776,80
551	Reservas legais	0,00	258.000,00	0,00	258.000,00
552	Outras reservas	0,00	66.776,80	0,00	66.776,80
5521	Reservas livres	0,00	66.776,80	0,00	66.776,80
55211	RESERVAS DA FUSÃO	0,00	15.287,48	0,00	15.287,48
55212	FUSÃO - PROJECTO ANIMA	0,00	51.489,32	0,00	51.489,32
	Soma Líquida	0,00	324.776,80	0,00	324.776,80
			Soma Saldos	0,00	324.776,80
56	Resultados transitados	1.530.632,94	2.419.132,53	0,00	888.499,59
561	EXERCICIO 2002	0,00	1.397,53	0,00	1.397,53
562	EXERCICIO 2003	9.823,23	0,00	9.823,23	0,00
563	EXERCICIO 2004	105.548,92	0,00	105.548,92	0,00
564	EXERCICIO 2005	443.729,57	0,00	443.729,57	0,00
565	CUSTOS EXERCICIOS ANTERIORES	53.631,00	0,00	53.631,00	0,00
566	EXERCICIO 2006	0,00	7.217,93	0,00	7.217,93
567	EXERCICIO 2007	0,00	204.565,89	0,00	204.565,89
568	EXERCICIO 2008	0,00	130.564,83	0,00	130.564,83
569	EXERCICIO 2009 E SEQUINTE	917.900,22	2.075.386,35	0,00	1.157.486,13
56901	EXERCICIO 2009	0,00	16.359,88	0,00	16.359,88
56902	EXERCICIO 2010	0,00	35.072,54	0,00	35.072,54
56903	EXERCICIO 2011	0,00	9.865,19	0,00	9.865,19
56904	EXERCICIO 2012	0,00	151.918,09	0,00	151.918,09
56905	ANULAÇÃO PASSIVOS IMPSTOS DIFER	138.490,88	0,00	138.490,88	0,00
569051	SIVTUR INICIAL	100.589,20	0,00	100.589,20	0,00
5690511	EXERCICIO DE 2010	32.842,10	0,00	32.842,10	0,00
5690512	EXERCICIO DE 2011	32.842,12	0,00	32.842,12	0,00
5690513	EXERCICIO DE 2012	34.904,98	0,00	34.904,98	0,00
569052	SIVCETUR PRÉMIO	37.901,68	0,00	37.901,68	0,00
5690521	EXERCICIO DE 2010	12.269,31	0,00	12.269,31	0,00
5690522	EXERCICIO DE 2011	12.269,31	0,00	12.269,31	0,00
5690523	EXERCICIO DE 2012	13.363,06	0,00	13.363,06	0,00
56906	EXERCICIO DE 2013	0,00	61.840,94	0,00	61.840,94
56907	EXERCICIO DE 2014	0,00	68.864,70	0,00	68.864,70
56908	EXERCICIO DE 2015	0,00	2.105,22	0,00	2.105,22
56909	EXERCICIO DE 2016	125.215,37	0,00	125.215,37	0,00
56910	EXERCICIO DE 2017	521.671,78	0,00	521.671,78	0,00
569101	AZORES PARK	130.105,45	0,00	130.105,45	0,00
569102	REVALORIZAÇÃO EDIFICIO COLISEU MIK	232.938,86	0,00	232.938,86	0,00
569103	EXERCICIO 2017	158.627,47	0,00	158.627,47	0,00
56911	EXERCICIO DE 2018	132.522,19	471.144,89	0,00	338.622,70
569111	COBERTURA PREJUIZOS	0,00	320.965,82	0,00	320.965,82
569112	EXERCICIO 2018	0,00	109.158,27	0,00	109.158,27
569113	EXERCICIO 2019	0,00	41.020,80	0,00	41.020,80
569114	EXERCICIO 2020	124.362,94	0,00	124.362,94	0,00
569115	DIFERENÇAS CONVERSÃO DF	8.159,25	0,00	8.159,25	0,00
5699	EXCEDENTE DE REVALORIZAÇÃO EDIFIC	0,00	1.258.214,90	0,00	1.258.214,90
	Soma Líquida	1.530.632,94	2.419.132,53	0,00	888.499,59
			Soma Saldos	1.530.632,94	2.419.132,53
58	Excedentes de revalorização de activos	999.509,94	8.450.614,58	0,00	7.451.104,64
589	Outros excedentes	999.509,94	8.450.614,58	0,00	7.451.104,64
5891	EDIFICIO COLISEU MICAELENSE (2002)	0,00	8.450.614,58	0,00	8.450.614,58
5892	IMPOSTOS DIFERIDOS	999.509,94	0,00	999.509,94	0,00
	Soma Líquida	999.509,94	8.450.614,58	0,00	7.451.104,64
			Soma Saldos	999.509,94	8.450.614,58
81	Resultado líquido do período	40.825,76	0,00	40.825,76	0,00
818	Resultado líquido	40.825,76	0,00	40.825,76	0,00

Balancete Geral (Abertura) - 2022

Valores em EUR

Lançamento: <TODOS>

Data Contab. : 31-00-2022

Conta	Descrição	Mov. Débito	Mov. Crédito	Saldo Débito	Saldo Crédito
	Soma Líquida	40.825,76	0,00	40.825,76	0,00
			Soma Saldos	40.825,76	0,00
	Soma Líquida	24.486.573,19	24.486.573,19	14.129.534,62	14.129.534,62
			Soma Saldos	24.486.573,19	24.486.573,19