



COLISEU MICAELENSE



DEMONSTRAÇÕES FINANCEIRAS ANO DE 2020



COLISEU MICAELENSE



CONVOCATÓRIA



**COLISEU MICAELENSE SOCIEDADE
DE PROMOÇÃO E DINAMIZAÇÃO DE EVENTOS CULTURAIS, SOCIAIS E
RECREATIVOS, E.M., S.A.**

Sede: -Edifício Coliseu Micaelense - Rua de Lisboa - Ponta Delgada
Sociedade Anónima com o número fiscal de contribuinte 512059420, matriculada na
Conservatória do Registo Comercial de Ponta Delgada,
com o capital social de 1.750.000,00 Euros.

CONVOCATÓRIA

Nos termos dos Artigos 8.º, n.º 2 e 10.º n.º 1 do Contrato de Sociedade, convocam-se todos os Acionistas no pleno gozo dos seus direitos para se reunirem em Assembleia Geral Ordinária a ter lugar no dia **28 de Maio de 2021**, pelas 17h00, no Edifício do Coliseu Micaelense - Rua de Lisboa - Ponta Delgada, com a seguinte

ORDEM DE TRABALHOS

- 1.º Deliberar sobre o Relatório de Gestão e Contas do Exercício de 2020;*
- 2.º Deliberar sobre a Proposta de Aplicação de Resultados apresentada pelo Conselho de Administração;*
- 3.º Proceder à apreciação geral da administração e fiscalização da Sociedade.*

Nos termos do Artigo 289.º n.º 1 alínea e) do Código das Sociedades Comerciais, informam-se os Senhores Accionistas que os documentos atrás descritos serão facultados à consulta durante os 15 dias anteriores à data da Assembleia Geral.

Ponta Delgada, 11 de Maio de 2021

A Vice-Presidente da Mesa da Assembleia Geral

DRA. ANDREA CARLA MEDEIROS XAVIER



COLISEU MICAELENSE



RELATÓRIO DE GESTÃO

Demonstrações Financeiras do ano de 2020
RELATÓRIO DE GESTÃO

Índice do Relatório de Gestão

Itens	Temas	Página
	Introdução	1
1.	Enquadramento económico	2 a 23
1.1	- Economia Mundial - Projeções	2 a 4
1.2	- Economia Portuguesa	4 a 15
1.2.1	- Projeções do Banco de Portugal 2020-23	4 e 5
1.2.2	- Síntese das divulgações do instituto nacional de estatística	5 a 15
1.2.2.1	- Atividade Turística	5 a 11
1.2.2.2	- Estatísticas do Comércio Internacional	11 e 12
1.2.2.3	- Estatísticas do Emprego - 1º Trimestre 2020	13 e 14
1.2.2.4	- Taxas de Juro Implícitas no Crédito à Habitação	14 e 15
1.3	- A Economia Regional em 2020	15 a 23
1.3.1	- Síntese Económica	15 e 16
1.3.2	- Emprego	16 e 17
1.3.3	- Constituição de pessoas coletivas e entidade equiparadas	17
1.3.4	- Preços	17
1.3.5	- Leite, Produtos Lácteos e Pesca	17 e 18
1.3.6	- Animais abatidos e bovinos vivos saídos da região	18
1.3.7	- Energia e Água	18 e 19
1.3.8	- Construção	19
1.3.9	- Comércio e cultura	19 e 20
1.3.10	- Turismo e transportes	20
1.3.11	- Comércio Internacional	20 a 22
1.3.12	- Transações em caixas automáticas e estatísticas monetárias e financeiras	23
1.3.13	- Contas Regionais	23
2.	A Atividade da empresa e a sua Análise Financeira	21
2.1	- Demonstrações Financeiras de 2020	22
2.2	- Evolução Anual	23 a 27
2.2.1	- Evolução dos Gastos	23
2.2.2	- Evolução dos Rendimentos	23
2.2.3	- Evolução do Balanço	24
2.2.4	- Evolução da Demonstração de Resultados	25
2.2.5	- Indicadores de Gestão	26
2.2.5.1	- Rendibilidade dos Capitais Próprios	26
2.2.5.2	- Autonomia Financeira	26
2.2.5.3	- Estrutura dos Rendimentos	27
2.2.5.4	- Liquidez Geral	27



Demonstrações Financeiras do ano de 2020
RELATÓRIO DE GESTÃO

X

Itens	Temas	Página
3.	Expetativas Futuras	27 a 31
3.1	- Aspectos relevantes do plano regional anual 2021	27 a 30
3.1.1	- Introdução	27
3.1.2	- Enquadramento das políticas Setoriais	27 e 28
3.1.3	- Plano de recuperação e resiliência 2021-2026	28 e 29
3.2	- O Ano Assolado pelo COVID-19	29
3.3	- Os Planos da Atividade da Empresa Para 2021	29 e 30
4.	Proposta de aplicação dos resultados	30
5.	Considerações Finais	30 e 33



INTRODUÇÃO



Coliseu Micaelense – Sociedade de Promoção e Dinamização de Eventos Culturais, Sociais e Recreativos, E.M., S.A. com o NIPC 512 059 420, matriculada na Conservatória do Registo Comercial de Ponta Delgada, com o Capital Social de 1.750.000,00 euros.

Sedcada no Edifício do Coliseu Micaelense sito na Rua de Lisboa, freguesia de São José – Ponta Delgada Telefone: 296 209 500 - Fax: 296 209 501 e correio eletrónico: www.coliseumicaelense.pt.

Tem por **objeto social**: Promoção e dinamização de atividades e eventos culturais, sociais e recreativos.

O presente **Relatório de Gestão**, elaborado nos termos do Artigo 66º. do **Código das Sociedades Comerciais**, expressa de forma apropriada a situação financeira e os resultados da atividade exercida no exercício económico findo em 31 de Dezembro de 2020.



1. ENQUADRAMENTO ECONÓMICO

1.1. ECONOMIA MUNDIAL **PROJEÇÕES (a)**

No terceiro trimestre, o PIB mundial cresceu acima do esperado (7,3% em cadeia). O ressurgimento do número de casos de COVID-19, em particular nas economias avançadas, conduziu à reintrodução de medidas de contenção, condicionando o enquadramento externo e hipóteses técnicas das projeções à atividade nos setores mais afetados e a confiança dos agentes económicos.

Os indicadores disponíveis para a área do euro sugerem um impacto negativo destes fatores sobre a atividade no quarto trimestre. Este exercício de projeção assume que as medidas de contenção serão mantidas ou restauradas até ao fim do primeiro trimestre de 2021 e aliviadas de forma gradual posteriormente. Não obstante esta evolução, enquanto não existir uma solução médica plenamente implementada – no início de 2022 – o vírus continuará a condicionar o comportamento dos agentes económicos e a atividade.

As hipóteses para o enquadramento externo da projeção traduzem uma recuperação gradual da economia mundial. Após uma queda de 3,5% em 2020, o PIB mundial cresce 5,6% em 2021 e 3,7% em média nos dois anos seguintes (Quadro I.2.1). Na área do euro, a atividade económica cai 7,3% em 2020 e aumenta 3,9% em 2021 e cerca de 3%, em média, em 2022-23. O ritmo esperado da recuperação económica é diferenciado entre países, refletindo, entre outros fatores, o peso na estrutura produtiva dos setores mais afetados pelo distanciamento social e o alcance e duração da resposta de política económica.

O comércio mundial diminuiu 9,5% em 2020 e cresce 7,1% em 2021 e 4,0 % em média nos dois anos seguintes. A recuperação do comércio deverá ser condicionada pelos fluxos internacionais de turismo e de transportes, e por uma reorganização das cadeias de produção globais. A procura externa dirigida a Portugal diminuiu 12,6% em 2020 e cresce 7,1% em 2021 e 4,7% em média no período 2022-23.

Assume-se que, a partir de 2021, o comércio entre a UE e o Reino Unido passará a reger-se segundo as condições da Cláusula da Nação mais Favorecida estabelecida no âmbito da Organização Mundial do Comércio, o que implica maiores barreiras ao comércio entre as duas regiões e contribui para a revisão em baixa da procura externa dirigida a Portugal.



Demonstrações Financeiras do ano de 2020
RELATÓRIO DE GESTÃO

f

As perspetivas para o mercado do petróleo apontam para uma recuperação moderada da procura e menores cortes de produção, o que deverá implicar aumentos limitados do preço. Com base nas hipóteses técnicas, o preço médio do petróleo situa-se em 42 dólares por barril em 2020 e aumenta gradualmente para 47 dólares em 2023. As condições financeiras globais, em particular na área do euro, permanecerão favoráveis, num quadro de orientação acomodatória da política monetária e de medidas de apoio à liquidez.

As valorizações nos mercados acionistas encontram-se elevadas em termos históricos, depois da recuperação registada desde final de março, e as taxas de rendibilidade da dívida pública encontram-se em níveis baixos. Na área do euro, os diferenciais de rendibilidade na dívida soberana de mercados periféricos encontram-se próximos de mínimos históricos. De acordo com as hipóteses técnicas do exercício, a EURIBOR a 3 meses permanece em -0,4% em 2020 e diminui para -0,5% nos três anos seguintes.

A taxa de juro implícita da dívida pública diminui ao longo do horizonte de projeção, de 2,6% em 2019 para 1,8% em 2023, o que reflete a hipótese das taxas de juro de novas emissões permanecerem baixas. Relativamente ao mercado cambial, as hipóteses do exercício incorporam uma apreciação do euro em termos nominais efetivos e face ao dólar, de respetivamente 3,2% e 1,8% em 2020 e 2,0% e 3,9% em 2021.

As hipóteses de Finanças Públicas incorporam as medidas aprovadas no Orçamento do Estado para 2021 (OE2021). O consumo público deverá aumentar 0,4% em termos reais em 2020, refletindo o crescimento das despesas na área da saúde e o aumento do emprego público. Estes efeitos são atenuados pela diminuição da atividade nas administrações públicas durante os períodos de confinamento, incluindo uma redução do número de horas trabalhadas. Para 2021, prevê-se um crescimento real de 4,9% do consumo público. Esta aceleração reflete o retorno dos serviços públicos ao funcionamento habitual.

As despesas de consumo final associadas à pandemia mantêm-se próximas das do ano anterior. No horizonte, a hipótese de ausência de medidas adicionais e a reversão dos efeitos relacionados com a pandemia em 2022 determinam um crescimento mais moderado do consumo público. O investimento público apresenta taxas de crescimento elevadas até 2023. A aceleração em 2020 resulta de aquisições no setor da saúde e de um maior fluxo de fundos europeus.

Nos anos seguintes, para além da despesa com o Programa "Escola Digital" (com um efeito pontual em 2021), a evolução do investimento público decorre do perfil esperado para os fundos do Mecanismo Europeu de Recuperação e Resiliência.

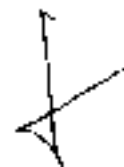


Demonstrações Financeiras do ano de 2020
RELATÓRIO DE GESTÃO

Para além das medidas de política orçamental acima referidas, o atual exercício de projeção incorpora a redução das taxas de retenção na fonte em sede de IRS, a diminuição do IVA sobre a eletricidade e o programa IVAucher, a criação de um apoio extraordinário ao rendimento dos trabalhadores e uma nova atualização extraordinária das pensões.

As medidas de apoio a empresas, incluindo o “Apoio Extraordinário à Retoma Progressiva de Atividade” e o “Incentivo Extraordinário à Normalização da Atividade Empresarial” mantêm-se em 2021. A economia portuguesa em 2020-23 11 de estímulo deverá corresponder a 1,4% do PIB em 2021, um valor inferior ao estimado para 2020 (2,7% do PIB). Nos restantes países da área do euro, o impacto orçamental de medidas em resposta à pandemia foi muito diferenciado. Na área do euro, a Comissão Europeia estima que estas medidas ascendam a 4,2% do PIB em 2020. Nos anos seguintes, há uma reversão gradual das medidas (em 2021, corresponderão a 2,4% do PIB) e um efeito menos adverso dos estabilizadores automáticos sobre as finanças públicas.

(a) Texto extraído do Boletim económico do Banco de Portugal – dezembro de 2020



1.2. ECONOMIA PORTUGUESA (b)

1.2.1 - PROJEÇÕES DO BANCO DE PORTUGAL-PERÍODO 2020-23

A economia portuguesa deverá cair 8,1% em 2020. Após uma queda de 17,3% no primeiro semestre, face ao final de 2019, a economia recuperou de forma rápida no terceiro trimestre (crescimento de 13,3% em cadeia). No entanto, o surgimento de uma segunda vaga determinou a inversão da trajetória de recuperação. Neste quadro, projeta-se uma queda em cadeia da atividade no quarto trimestre de 1,8%. Esta evolução é corroborada pelos indicadores de alta frequência disponíveis até novembro.

A queda da atividade em 2020 reflete a redução da procura interna e das exportações, destacando-se o contributo muito negativo das exportações de serviços (-4,8 pp), em particular dos serviços relacionados com o turismo. A atual projeção para o PIB em 2020 não é revista face ao publicado no Boletim Económico de outubro pela conjugação de dois fatores de sentido oposto. Por um lado, a recuperação no terceiro trimestre foi superior à antecipada, refletindo um comportamento mais favorável do consumo privado e das exportações. Por outro lado, os desenvolvimentos da pandemia e a adoção de medidas de contenção levaram a uma revisão em baixa da evolução da atividade económica no quarto trimestre. Esta revisão em baixa também se verificou na área do curo (a variação em cadeia do PIB é de -2,2% nas projeções do Eurosistema de dezembro, o que compara com um crescimento de 3,1% nas projeções divulgadas em setembro).

Para o período 2021-23 antecipa-se uma recuperação da economia portuguesa, enquadrada pelo controlo gradual da pandemia, pela diminuição da incerteza e pelo apoio das medidas de política económica. Em 2021 o PIB cresce 3,9%, seguindo-se um crescimento de 4,5% em 2022 e de 2,4% em 2023. A projeção para 2021 foi revista em baixa face ao Boletim Económico de junho, refletindo o impacto negativo da evolução da pandemia no quarto trimestre de 2020, que se assume perdurar no primeiro trimestre de 2021.





Com a diminuição das medidas de contenção em Portugal e nos principais parceiros comerciais, a atividade acelera nos trimestres subsequentes. A recuperação do PIB será gradual e diferenciada entre setores, sendo mais lenta em atividades ligadas ao turismo, cultura e entretenimento. O PIB deverá retomar o nível pré-pandemia no final de 2022. A redução do PIB em 2020 excede largamente as quedas registadas no passado, projetando-se que a recuperação seja mais rápida do que a observada na sequência da recessão de 2011-13. A recuperação projetada beneficia do impacto das decisões de política monetária e orçamental de resposta à crise. Nos próximos anos merece também destaque o aumento do recebimento de fundos europeus, em particular relacionados com o Next Generation EU. A retoma rápida do investimento contrasta com episódios recessivos anteriores. A recuperação esperada das exportações é mais lenta do que a observada na sequência das recessões anteriores, resultado do comportamento das exportações de turismo.

A trajetória do PIB em Portugal em 2020-23 é relativamente semelhante à projetada pelo Eurosistema para a área do euro. A queda no PIB em 2020 é ligeiramente maior em Portugal, para o que contribui o peso superior dos setores mais afetados pela pandemia na economia portuguesa, de onde se destacam os ligados ao turismo. A queda mais acentuada das exportações em Portugal em 2020 é parcialmente compensada por uma menor redução do consumo privado e da FBCP, em particular, da construção. Para 2022-23 antecipa-se um crescimento ligeiramente maior em Portugal, refletindo a recuperação do turismo.

1.2.2 – SÍNTESE DAS DIVULGAÇÕES DO INSTITUTO NACIONAL DE
ESTATÍSTICA
(BOLETIM MENSAL ESTATÍSTICA – JANEIRO DE 2021)

12.2.1 Atividade Turística – Dezembro de 2020 - dormidas acentuam decréscimos

Em dezembro de 2020, o setor do alojamento turístico1 459,4 mil hóspedes e 969,8 mil dormidas, refletindo-se em variações2 de -70,9% e -72,4%, respetivamente (-77,0% e -77,2% em novembro, pela mesma ordem). As dormidas na hotelaria (74,8% do total) diminuíram 75,0%.

As dormidas nos estabelecimentos de alojamento local (peso de 20,3% do total) decresceram 63,5% e as de turismo no espaço rural e de habitação (quota de 4,9%) recuaram 41,1%. As dormidas em *hostel's* registaram uma diminuição de 75,4% em dezembro, representando 15,2% das dormidas





em alojamento local e 3,1% do total de dormidas nos estabelecimentos de alojamento turístico.

Os **resultados preliminares de 2020** revelam que os hóspedes atingiram neste ano 10,5 milhões e as dormidas 26,0 milhões, a que corresponderam diminuições anuais de 61,3% e 63,0%, respetivamente (+7,9% e +4,6% em 2019). Desde 1993, ano em que se registaram 23,6 milhões de dormidas, que não se observava um número de dormidas tão reduzido como o que se verificou em 2020. A pandemia COVID-19 teve um forte impacto nos resultados anuais, nomeadamente a partir do mês de março.

No conjunto dos dois primeiros meses do ano, as dormidas apresentaram um crescimento de 10,8%, resultados que foram influenciados pelo efeito do período de Carnaval, que em 2020 ocorreu em fevereiro e no ano anterior ocorreu em março, e por outro efeito de calendário, dado que fevereiro teve 29 dias em 2020, mais um que em 2019.

No conjunto dos meses de março a dezembro, registou-se uma diminuição de 70,4% nas dormidas. A hotelaria (79,2% do total das dormidas neste ano) apresentou um decréscimo de 64,5% nas dormidas, quebra superior às registadas pelo alojamento local (-59,4%) e pelo turismo no espaço rural e de habitação (-36,0%). As dormidas em *hostels* diminuíram 66,4%, representando 18,9% das dormidas em alojamento local e 3,0% do total de dormidas no setor do alojamento turístico neste ano.

Em **dezembro**, 50,5% dos estabelecimentos de alojamento turístico estiveram encerrados ou não registaram movimento de hóspedes (49,0% em novembro).

Durante o **ano de 2020**, com exceção dos meses de janeiro e de fevereiro, a proporção de estabelecimentos encerrados ou que não registaram movimento de hóspedes foi sempre superior à verificada em 2019. Os meses de abril e maio foram os que registaram maiores valores deste indicador (85,0% e 74,1%, que contrastam com 17,9% e 16,3%, respetivamente, em 2019), enquanto em agosto e setembro se registaram os menores valores (22,8% e 25,9%, após 8,4% e 12,6%, respetivamente, em 2019). Desde o início da pandemia COVID-19, os meses em que se verificaram menores decréscimos na proporção de estabelecimentos encerrados ou sem movimento face ao mês homólogo, foram março (-13,1 p.p.), setembro (-13,3 p.p.) e outubro (-13,4 p.p.).

Dormidas de residentes e de não residentes com decréscimos muito acentuados

Em **dezembro**, o mercado interno (peso de 60,4%) contribuiu com 585,8 mil dormidas, o que representou um decréscimo de 54,1% (-59,6% em novembro). As dormidas dos mercados externos diminuíram 82,8% (-85,6% no mês anterior) e atingiram 384,0 mil.



No 4º trimestre de 2020, as dormidas totais diminuíram 69,8% (-44,1% nos residentes e -80,6% nos não residentes), depois de no 3º trimestre terem recuado 55,7% (-12,0% nos residentes e -76,3% nos não residentes), no 2º trimestre terem diminuído 92,5% (-78,0% nos residentes e -98,1% nos não residentes) e no 1º trimestre terem registado um decréscimo de 18,3% (-12,2% nos residentes e -21,0% nos não residentes).

No conjunto do ano de 2020, as dormidas de residentes diminuíram 35,4% e totalizaram 13,6 milhões, sendo que este valor só tinha sido tão baixo em 2013. As dormidas de não residentes recuaram 74,9% e atingiram 12,3 milhões, o valor mais baixo desde 1984. Em 2020, as dormidas de residentes representaram 52,5% do total de dormidas registadas no país e superaram as de não residentes pela primeira vez desde 1978.

Desde o início da pandemia, em março de 2020, em todos os meses registaram-se diminuições expressivas do número de dormidas nos estabelecimentos de alojamento turístico. Os menores decréscimos registaram-se nos meses de agosto e setembro (-47,1% e -53,4%, respetivamente) enquanto nos restantes meses se observaram diminuições superiores a 55%, com realce para as reduções registadas em abril e maio (-97,4% e -95,8%).

Em 2020 houve um decréscimo de 44,2 milhões de dormidas (face a 2019), do qual 53,9% foi registado nos meses de abril a julho (menos 23,8 milhões de dormidas).

Principais mercados mantiveram diminuições expressivas

A totalidade dos dezassete principais mercados emissores manteve decréscimos expressivos em dezembro, tendo representado 86,1% das dormidas de não residentes nos estabelecimentos de alojamento turístico neste mês.

As maiores reduções registaram-se nos mercados dinamarquês (-95,4%), chinês (-95,0%), dos Estados Unidos (-94,2%), canadiano (-92,7%) russo (-91,3%) e espanhol (-90,4%). Em 2020, todos os principais mercados registaram decréscimos expressivos, superiores a 65%, com maior enfoque nos mercados irlandês (-89,5%), Estados Unidos (-87,7%) e chinês (-82,8%).

O Reino Unido manteve-se como principal mercado emissor em 2020, representando 16,3% das dormidas de não residentes (peso de 19,1% em 2019), apesar do decréscimo de 78,5% face ao ano anterior. Seguiram-se os mercados alemães (quota de 14,6% em 2020 após 12,1% em 2019) e espanhol (quota de 14,5% em 2020 e 10,7% em 2019).



Dormidas com diminuições superiores a 45% em todas as regiões

Em dezembro, todas as regiões registaram decréscimos expressivos das dormidas, registando-se as menores diminuições no Alentejo (-45,3%) e Centro (-63,4%). As maiores reduções verificaram-se na AM Lisboa (-79,3%), Algarve (-74,2%) e Norte (-73,0%).

A AM Lisboa concentrou 24,9% das dormidas, seguindo-se o Norte (18,4%) e o Algarve (16,1%). Em dezembro, todas as regiões apresentaram decréscimo do número de dormidas de residentes, tendo as menores reduções sido registadas no Alentejo (-37,9%) e RA Madeira (-45,5%). Neste mês, em termos de dormidas de não residentes, o Alentejo apresentou um decréscimo de 64,8%, enquanto as restantes regiões apresentaram decréscimos superiores a 70%. No conjunto do ano de 2020, as regiões que apresentaram menores diminuições no número de dormidas foram o Alentejo (-37,4%), Centro (-52,6%) e Norte (-59,2%).

Em sentido contrário, as maiores reduções verificaram-se na AM Lisboa (-71,5%), RA Açores (-71,2%) e RA Madeira (-67,3%). O Algarve concentrou 30,5% das dormidas, seguindo-se a AM Lisboa (20,4%) e o Norte (17,0%).

Municípios mais representativos com decréscimos superiores a 50% em 2020

No conjunto do ano de 2020, Lisboa registou 3,5 milhões de dormidas (13,6% do total das dormidas registadas no país), que se traduziram num decréscimo de 74,8%. As dormidas dos residentes diminuíram 59,5%.

As dormidas de não residentes predominaram (peso de 74,5% no total das dormidas no município) e diminuíram 77,7%, representando 21,3% do total das dormidas no país por parte de não residentes. Em Albufeira, foram registadas 2,8 milhões de dormidas em 2020 (10,8% do total), que se refletiram numa diminuição de 67,0%.

Neste município, as dormidas dos residentes recuaram 28,3% e as registadas pelos não residentes decresceram 77,8%, tendo estas representado 12,0% do total nacional de dormidas de não residentes.

As dormidas no município de Funchal (6,2% do total) diminuíram 67,9% em 2020, com o mercado interno a registar um decréscimo de 50,1% e os mercados externos a diminuírem 70,0%.

Neste município, 83,2% das dormidas em 2020 foram de não residentes. O município do Porto (4,9% do total) apresentou um decréscimo de 72,1% em 2020. O mercado interno diminuiu 53,6% e os mercados externos recuaram 75,9%.

Entre os restantes municípios mais representativos, Matosinhos foi o que registou menor decréscimo em 2020 (-51,9%), seguindo-se Vila Real de Santo António (-53,7%) e Évora (-53,9%).

Demonstrações Financeiras do ano de 2020
RELATÓRIO DE GESTÃO



Estada média reduziu-se

Em dezembro, a estada média nos estabelecimentos de alojamento turístico (2,11 noites) reduziu-se 5,2% (-0,9% em novembro). A estada média dos residentes aumentou 4,2% e a dos não residentes cresceu 17,0%. Em 2020, a estada média reduziu-se 4,5% para 2,47 noites. As estadas médias dos residentes registaram um aumento de 6,2% e as dos não residentes cresceram 3,4%.

Taxa líquida de ocupação com ligeira recuperação

A taxa líquida de ocupação-cama nos estabelecimentos de alojamento turístico (12,2%) recuou 18,8 p.p. em dezembro (-24,6 p.p. em novembro). As taxas de ocupação mais elevadas registaram-se na RA Madeira (19,9%), Alentejo (13,5%) e AM Lisboa (13,2%). Em 2020, a taxa líquida de ocupação-cama fixou-se em 24,0%, o que representou uma redução de 23,3 p.p. face a 2019.

Proveitos mantiveram decréscimos expressivos

Em dezembro, os proveitos registados nos estabelecimentos de alojamento turístico atingiram 54,0 milhões de euros no total e 36,3 milhões de euros relativamente a aposento, correspondendo a variações de -73,7% e -74,2%, respetivamente (-79,8% e -80,5% em novembro, pela mesma ordem). Em 2020, os proveitos totais diminuíram 66,1% e atingiram 1,5 mil milhões de euros. Os proveitos de aposento recuaram 66,3% e situaram-se em 1,1 mil milhões de euros. Todas as regiões registaram decréscimos expressivos nos proveitos totais e de aposento em dezembro, com maior enfoque na AM Lisboa (-82,9% e -83,8%, respetivamente) e Norte (-75,1% e -75,5%, pela mesma ordem). Em dezembro, a evolução dos proveitos foi negativa nos três segmentos de alojamento.

Na hotelaria, os proveitos totais e de aposento diminuíram 75,2% e 76,0%, respetivamente (p.cso de 83,4% e 79,9% no total do alojamento turístico, pela mesma ordem). Considerando as mesmas variáveis, os estabelecimentos de alojamento local (quotas de 13,0% e 14,1%) apresentaram evoluções de -67,9% e -67,6%, enquanto no turismo no espaço rural e de habitação (representatividade de 5,6% e 6,0%) se observaram evoluções de -43,6% e -42,4%.

No conjunto dos estabelecimentos de alojamento turístico, o rendimento médio por quarto disponível (RevPAR) situou-se em 10,1 euros em dezembro, o que correspondeu a um decréscimo de 63,6% (-74,6% em novembro).

A variação do RevPAR em dezembro situou-se em -65,6% na hotelaria, -56,7% no alojamento local e -26,6% no turismo no espaço rural e de habitação. No conjunto dos estabelecimentos de alojamento turístico, o rendimento médio por quarto ocupado (ADR) atingiu 63,0 euros em dezembro, o que se traduziu num decréscimo de 13,4% (-21,2% em novembro).



Demonstrações Financeiras do ano de 2020
RELATÓRIO DE GESTÃO

Atividade de alojamento – síntese geral

Em dezembro, considerando a generalidade dos meios de alojamento (estabelecimentos de alojamento turístico, campismo e colónias de férias e pousadas da juventude), registaram-se 494,8 mil hóspedes e 1,1 milhões de dormidas, correspondendo a variações de -70,0% em ambos (-76,2% e -74,5% em novembro, respetivamente). As dormidas de residentes (peso de 60,0%) atingiram 679,8 milhares e recuaram 51,8% (-56,8% em novembro).

As dormidas dos mercados externos decresceram 80,8% (-83,5% no mês anterior) e atingiram 453,0 mil. Neste conjunto global de estabelecimentos, a estada média (2,29 noites) registou um crescimento de 0,1% (+8,0% nos residentes e +24,2% nos não residentes).

No conjunto do ano de 2020 (dados preliminares), considerando a generalidade dos meios de alojamento, registaram-se 11,8 milhões de hóspedes e 30,4 milhões de dormidas, à que corresponderam reduções de 60,2% e 60,9%, respetivamente. O mercado interno contribuiu com 16,9 milhões de dormidas (-35,4%) e os mercados externos com 13,5 milhões de dormidas (-73,8%).

Dormidas com reduções em todos os meios de alojamento

Em dezembro de 2020, os estabelecimentos de alojamento turístico registaram 459,4 mil hóspedes e 969,8 mil dormidas, refletindo-se em variações de -70,9% e -72,4%, respetivamente (-77,0% e -77,2% em novembro, pela mesma ordem). As dormidas de residentes diminuíram 54,1% (-59,6% em novembro) e as de não residentes recuaram 82,8% (-85,6% no mês anterior).

Os parques de campismo registaram 33,0 mil campistas e 155,8 mil dormidas em dezembro, o que se traduziu em evoluções de -40,7% e -31,7%, respetivamente (-48,8% e -25,9% em novembro, pela mesma ordem). Para a diminuição das dormidas contribuíram quer os mercados externos (-42,1%) quer o mercado interno (-20,7%).

As dormidas de residentes predominaram, representando 56,4% do total. A estada média (4,73 noites) aumentou 15,1%. As colónias de férias e pousadas da juventude receberam 2,5 mil hóspedes, que proporcionaram 7,2 mil dormidas em dezembro, o que corresponde a variações de -85,4% e -77,0%, respetivamente (-83,9% e -74,2% no mês anterior).

As dormidas de residentes (quota de 85,2%) diminuíram 73,6% e as de não residentes reduziram 86,7%. A estada média (2,95 noites) aumentou 57,4%.





1.2.2.2. Estatísticas do comércio internacional – dezembro de 2020

As exportações e as importações diminuíram 7,8% e 6,9% em dezembro. Resultados preliminares de 2020: decréscimos de 10,2% e 15,2%, respetivamente. Em dezembro de 2020, as exportações e as importações de bens registaram variações homólogas nominais de -7,8% e -6,9%, respetivamente (-0,2% e -11,9%, pela mesma ordem, em novembro de 2020).

Destacam-se os decréscimos nas exportações e nas importações de Combustíveis e lubrificantes (-45,1% e -32,0%, respetivamente) e de Material de transporte (-20,8% e -16,3%, pela mesma ordem). Excluindo Combustíveis e lubrificantes, as exportações e as importações diminuíram 3,8% (+2,9% e -8,1%, respetivamente, em novembro de 2020). O défice da balança comercial de bens diminuiu 59 milhões de euros face ao mês homólogo de 2019, atingindo 1 370 milhões de euros em dezembro de 2020. Excluindo Combustíveis e lubrificantes, o défice situou-se em 1 159 milhões de euros, menos 45 milhões de euros que no mês homólogo de 2019.

No 4º trimestre de 2020, as exportações e as importações de bens diminuíram respetivamente 3,2% e 10,2% face ao 4º trimestre de 2019 (-0,8% e -10,5%, pela mesma ordem, no trimestre terminado em novembro de 2020).

No conjunto do ano de 2020 as exportações e as importações de bens diminuíram: 10,2% e 15,2%, respetivamente (+3,5% e +6,0% em 2019, pela mesma ordem), tendo o défice da balança comercial de bens diminuído 6 024 milhões de euros para 14 051 milhões de euros.

Desde 2009 que as exportações de bens não apresentavam uma variação homóloga negativa. Excluindo Combustíveis e lubrificantes, em 2020 as exportações e as importações decresceram respetivamente 8,9% e 12,6% (-4,4% e +6,8% em 2019).

Em 2020, as exportações e importações de Combustíveis e lubrificantes diminuíram 32,1% e 35,6%, respetivamente, face ao ano anterior (ver caixa neste destaque), correspondendo à categoria económica com maiores decréscimos relativos no total do ano.

Resultados Globais

Em dezembro de 2020, em termos das variações homólogas mensais, as exportações diminuíram 7,8% e as importações decresceram 6,9% (-0,2% e -11,9%, respetivamente, em novembro de 2020), destacam-se os decréscimos nas exportações e nas importações de Combustíveis e lubrificantes (-45,1% e -32,0%, respetivamente) e de Material de transporte (-20,8% e -16,3%, pela mesma ordem).



Demonstrações Financeiras do ano de 2020
RELATÓRIO DE GESTÃO

/

Excluindo os Combustíveis e lubrificantes, em dezembro de 2020 registou-se uma diminuição de 3,8% tanto nas exportações como nas importações, em termos homólogos (respetivamente +2,9% e -8,1%, em novembro de 2020). Relativamente ao mês anterior, em dezembro de 2020 as exportações e as importações diminuíram respetivamente 18,8% e 8,2% (-4,3% e -5,5%, pela mesma ordem, em novembro de 2020). No 4º trimestre de 2020, as exportações e as importações diminuíram respetivamente 3,2% e 10,2%, face ao mesmo trimestre de 2019 (-0,8% e -10,5%, pela mesma ordem, no trimestre terminado em novembro de 2020). Em dezembro de 2020, o défice da balança comercial atingiu 1 370 milhões de euros, o que representa uma diminuição do défice de 59 milhões de euros face ao mesmo mês de 2019.

Excluindo os Combustíveis e lubrificantes, em dezembro de 2020 o saldo da balança comercial situou-se em -1 159 milhões de euros, correspondente a uma diminuição do défice de 45 milhões de euros face a dezembro de 2019.

Grandes Categorias Económicas de Bens

Em dezembro de 2020, face ao mês homólogo de 2019, nas exportações por grandes categorias económicas, salientam-se os decréscimos de Combustíveis e lubrificantes (-45,1%) e de Material de transporte (-20,8%), principalmente de Automóveis para transporte de passageiros com destino a Alemanha.

Nas importações realçam-se igualmente as diminuições de Combustíveis e lubrificantes (-32,0%), provenientes sobretudo da Argélia e de Material de transporte (-16,3%), proveniente principalmente da Alemanha e França.

Principais Países Clientes/Fornecedores

Em dezembro de 2020, tendo em conta os principais países de destino em 2019, nas exportações destacam-se face a dezembro de 2019, as diminuições para Espanha (-5,9%) e Países Baixos (-20,8%), principalmente de Combustíveis e lubrificantes e para França (-6,7%), sobretudo Material de transporte. Nas importações dos principais parceiros, destaca-se a diminuição da Alemanha (-15,1%), principalmente Automóveis para transporte de passageiros.





1.2.2.3. Estatísticas do Emprego -- 4.º trimestre de 2020

Os resultados do Inquérito ao Emprego relativos ao 4.º trimestre de 2020 indicam que a população ativa, estimada em 5 232,7 mil pessoas, aumentou 0,6% (28,7 mil pessoas) em relação ao trimestre anterior e diminuiu 0,5% (27,3 mil) por comparação com o trimestre homólogo de 2019.

A taxa de atividade da população em idade ativa (15 e mais anos) situou-se em 58,7%, tendo aumentado 0,3 pontos percentuais (p.p.) em relação ao trimestre anterior e diminuído 0,6 p.p. relativamente ao homólogo. Numa análise por sexo, a taxa de atividade dos homens em idade ativa (63,7%) foi superior à das mulheres (54,3%) em 9,4 p.p.

Ambas aumentaram relativamente ao trimestre anterior (0,3 p.p. e 0,2 p.p., respetivamente) e ambas diminuíram em relação ao trimestre homólogo (0,6 p.p. e 0,7 p.p., respetivamente). A população empregada foi estimada em 4 859,5 mil pessoas no 4.º trimestre de 2020, tendo tido uma variação trimestral positiva de 1,2% (59,6 mil) e um decréscimo homólogo de 1,0% (48,1 mil). O emprego dos homens verificou um aumento de 1,5% (36,1 mil) em relação ao trimestre anterior e uma diminuição de 1,5% (36,8 mil) em relação ao homólogo.

O emprego de mulheres teve igual comportamento, com um aumento de 1,0% (23,5 mil) em relação ao trimestre anterior e uma diminuição de 0,5% (11,3 mil) em relação ao homólogo. O número de trabalhadores por conta de outrem, estimado em 4 044,8 mil pessoas, aumentou 1,0% (38,5 mil) por comparação com o trimestre anterior e diminuiu 0,9% (38,3 mil) em relação ao trimestre homólogo. Por seu turno, o número de trabalhadores por conta própria, estimado em 801,6 mil pessoas, verificou um acréscimo trimestral de 3,4% (26,5 mil) e um decréscimo homólogo de 0,7% (5,5 mil).

Quando comparado com o trimestre anterior, o número de empregados aumentou nos sectores da indústria, construção, energia e água (1,6%; 18,7 mil) e dos serviços (1,4%; 47,6 mil). Pelo contrário, na agricultura, produção animal, caça, floresta e pesca observou-se uma diminuição (2,5%; 6,5 mil). Na comparação homóloga o comportamento foi inverso, com o sector primário a apresentar um acréscimo de 3,3% (8,2 mil) e os restantes a apresentarem decréscimos, mas de forma mais acentuada no sector dos serviços (1,6; 54,9 mil).

No 4.º trimestre de 2020, a população desempregada em Portugal foi estimada em 373,2 mil pessoas e diminuiu 7,7% (30,9 mil) em relação ao trimestre anterior e aumentou 5,9% (20,8 mil) relativamente ao período homólogo. Numa análise por sexo, tanto os homens como as mulheres observaram uma diminuição trimestral no número de desempregados (9,4%; 18,7 mil e 6,0%; 12,2 mil, respetivamente).



af

Por sua vez, na comparação com o trimestre homólogo o número de homens desempregados aumentou 14,6% (23,1 mil) e o das mulheres diminuiu 1,2% (2,3 mil). Analisando o número de pessoas desempregadas à procura de primeiro emprego, verifica-se que este aumentou 44,1% (14,1 mil) em termos trimestrais e manteve-se praticamente inalterado em termos homólogos. Já no caso das pessoas desempregadas à procura de novo emprego, observou-se uma diminuição trimestral de 12,1% (45,0 mil) e um aumento homólogo de 6,8% (20,9 mil).

O número de desempregados à procura de emprego há 12 e mais meses diminuiu em ambos os períodos de referência, mas de forma mais acentuada na comparação homóloga (11,9%; 20,1 mil). Por seu turno, o número de desempregados à procura de emprego há menos de 12 meses observou um decréscimo em relação ao trimestre anterior (11,2%; 28,4 mil) e um acréscimo quando comparado com o mesmo período do ano anterior (22,2%; 40,9 mil).

A taxa de desemprego do 4.º trimestre de 2020 situou-se em 7,1%, o que corresponde a uma diminuição de 0,7 p.p. em relação ao 3.º trimestre de 2020 e a um aumento de 0,4 p.p. em relação ao 4.º trimestre de 2019. A taxa de desemprego dos homens (6,9%) foi inferior à das mulheres (7,4%) em 0,5 p.p., tendo ambas diminuído em relação ao trimestre anterior (0,7 p.p. e 0,5 p.p., respetivamente). Em relação ao trimestre homólogo a taxa de desemprego dos homens aumentou 0,9 p.p. enquanto a das mulheres diminuiu 0,1 p.p.

1.2.2.4 Taxas de Juro Implícitas no Crédito à Habitação – dezembro de 2020

Taxa de juro desceu para 0,897%, capital em dívida e prestação mensal fixaram-se em 55 087 euros e 227 euros, respetivamente. A taxa de juro implícita no conjunto dos contratos de crédito à habitação foi 0,897% em dezembro (0,918% no mês anterior).

Nos contratos celebrados nos últimos três meses, a taxa de juro desceu de 0,857% em novembro para 0,790% em dezembro. No mês em análise, o capital médio em dívida aumentou 172 euros, fixando-se em 55 087 euros.

A prestação média desceu 1 euro, para os 227 euros. Em 2020, a taxa de juro média anual para o total de crédito à habitação fixou-se em 0,957%, valor 10,3 p.b. inferior ao ano anterior. O capital médio em dívida aumentou 1 300 euros, para 54 240 euros. A prestação média mensal diminuiu 5,4% (13 euros), para 233 euros.



8

Taxas de Juro implícitas no Crédito à Habitação por Destino e Período de Celebração dos Contratos

A taxa de juro implícita no crédito à habitação desceu para 0,897%, valor inferior em 2,1 pontos base (p.b.) ao registado no mês anterior. Nos contratos celebrados nos últimos três meses, a taxa de juro foi 0,790% (0,857% no período precedente).

Para o destino de financiamento Aquisição de Habitação, o mais relevante no conjunto do crédito à habitação, a taxa de juro implícita para o total dos contratos desceu para 0,915% (-2,2 p.b. face a novembro). Nos contratos celebrados nos últimos 3 meses, a taxa de juro para este destino de financiamento fixou-se em 0,788%.

Prestação Média Vencida e Respetivas Componentes no Crédito à Habitação

Considerando a totalidade dos contratos, o valor médio de prestação desceu 1 euro, para 227 euros. Deste valor, 42 euros (19%) correspondem a pagamento de juros e 185 euros (81%) a capital amortizado. Nos contratos celebrados nos últimos 3 meses, o valor médio da prestação desceu 3 euros, para 294 euros.

Capital Médio em Dívida

Em dezembro, o capital médio em dívida para a totalidade dos contratos subiu 172 euros face ao mês anterior, fixando-se nos 55 087 euros. Para os contratos celebrados nos últimos 3 meses, o montante médio do capital em dívida foi 113 021 euros, mais 1 170 euros que em novembro.

Resultados anuais

Para o conjunto do ano de 2020, a taxa de juro média anual implícita nos contratos de crédito à habitação fixou-se em 0,957%, 10,3 p.b. inferior à taxa verificada em 2019. No destino de financiamento,

Aquisição de Habitação, a taxa de juro média desceu 11,2 p.b., situando-se em 0,969%. O capital médio anual em dívida para o Total do crédito e para o destino de financiamento Aquisição de Habitação, passou de 52 940 euros e 59 700 euros em 2019, respetivamente, para 54 240 euros e 61 020 euros em 2020, pela mesma ordem. A prestação média anual vencida para o Total do crédito à habitação desceu 13 euros em 2020, para 233 euros.

No destino de financiamento Aquisição de Habitação verificou-se igualmente uma descida (16 euros) entre 2019 e 2020, fixando-se em 252 euros.

(b) Texto extraído do Instituto nacional de estatística (boletim mensal estatística – janeiro de 2021)



1.3. – A ECONOMIA REGIONAL EM 2020 (c)

1.3.1. SÍNTESE ECONÓMICA

No quarto trimestre de 2020, a população empregada aumentou 3,1%, face ao trimestre homólogo, a taxa de atividade cifrou-se nos 50,2% e a taxa de desemprego em 5,5%.

O consumo de energia elétrica sofreu uma redução de 1,6%, relativamente ao 4.º trimestre de 2019, com uma redução acentuada do consumo no setor do comércio e serviços (-8,8%). O Indicador de Atividade Económica, em dezembro, cifrou-se em -2,7%, enquanto que o Indicador do Consumo Privado foi de 0,2%.

Os levantamentos e compras com cartões nacionais aumentaram 2,2%, face ao trimestre homólogo, ao mesmo tempo que o mesmo indicador referente a cartões internacionais teve um decréscimo de 44,8%. A taxa de inflação média foi de 0,1% (dezembro de 2020), enquanto que a variação homóloga, comparativamente a dezembro de 2019, foi negativa (-0,18%). O leite de vaca entregue nas fábricas aumentou 3,1%, enquanto que a pesca descarregada diminuiu 20,3%.

O abate de gado bovino e de aves aumentaram 6,0% e 6,5%, respetivamente, e o abate de suínos diminuiu 4,0%. Foi produzido menos 5,3% de leite para consumo e menos 10,4% de queijo de vaca. Licenciou-se obras menos edifícios (-1,0%), mas vendeu-se mais 49,5% de cimento, que no trimestre homólogo. O Índice de Vendas do Comércio a Retalho de produtos alimentares (a preços constantes) teve uma variação de 4,3% e as vendas de automóveis ligeiros de passageiros diminuiu 8,2%.

Desembarcaram menos 59,2% de passageiros por via aérea e houve menos 63,3% de dormidas no 4.º trimestre de 2020, face ao período homólogo. Sairam mais 5,7% de produtos lácteos dos Açores para o exterior, menos 18,8% de peixe fresco por via aérea, mais 12,5% de carne de bovinos abatidos nos matadouros da região, menos 7,4% de gado vivo (cabeças) e mais 1,0% de produtos transformados da pesca.

1.3.2. EMPREGO

A taxa de desemprego na Região Autónoma dos Açores situou-se em 5,5% no 4º trimestre de 2020, apresentando uma diminuição de 2,1 pontos percentuais (p.p.) relativamente ao trimestre homólogo e de menos 1,2 p.p. em relação ao trimestre anterior.

No emprego, observou-se um decréscimo em termos trimestrais (0,5%) e um acréscimo em termos homólogos (3,1%). Quanto à situação na profissão verificou-se uma diminuição (0,1%), em termos homólogos, no grupo dos trabalhadores por conta de outrem, e um aumento no grupo dos trabalhadores por conta própria (20,7%).



No que diz respeito à variação trimestral, uma diminuição nos trabalhadores por conta de outrem (2,2%) e verificou um aumento nos trabalhadores por conta própria (5,3%). Neste último grupo, tanto os trabalhadores por conta própria como isolados, como os trabalhadores por conta própria como empregadores, apresentaram aumentos na variação homóloga (13,7% e 39,4% respetivamente) e na variação trimestral (23,6% e 67,1%).

Os trabalhadores por conta de outrem que possuem um contrato permanente, registaram uma variação trimestral negativa de 4,7% e uma variação homóloga de -4,8%. Nos trabalhadores com contrato não permanente, as variações homóloga e trimestral foram positivas de 16,3% e 9,6%, respetivamente. A Subutilização do trabalho aumentou 1,2% relativamente a igual trimestre de 2019 e 6,9% em relação ao trimestre anterior.

Na evolução do emprego por sectores de atividade, verificasse que no sector terciário, o emprego apresenta acréscimos nas duas comparações (5,3% homóloga e 1,5% trimestral). Ainda neste sector, o subsector da administração pública, defesa e segurança social obrigatória apresenta aumentos 15,7% e 8,6% nas variações homóloga e trimestral.

No sector primário o emprego diminui quer em termos trimestrais (1,3%), quer em termos homólogos (3,7%). No sector secundário o emprego diminui relativamente ao mesmo trimestre de 2019 (2,9%) e também face ao trimestre anterior (9,0%). Na variação trimestral o subsector que apresentou um maior aumento foi o das Atividades administrativas e de apoio (16,8%), sendo a maior diminuição no subsector das Atividades da saúde humana e apoio social (8,0%).

O desemprego, como já foi referido, abrange 5,5% da população ativa, continuando a ser maior nos mais jovens, que neste trimestre atingiu 21,2% dos indivíduos com idades compreendidas entre os 15 e os 24 anos, tendo diminuído 4,1 pontos percentuais relativamente ao trimestre anterior. A taxa de inatividade (15 ou mais) foi de 41,0%, aumentando 0,1% face ao trimestre homólogo e 1,2% face ao trimestre anterior.

1.3.3. CONSTITUIÇÃO DE PESSOAS COLETIVAS E ENTIDADE EQUIPARADAS

No 4º Trimestre de 2020, foram constituídas na Região Autónoma dos Açores 132 “pessoas coletivas e entidades equiparadas”, um aumento de 18,9% relativamente ao trimestre homólogo de 2019.



Demonstrações Financeiras do ano de 2020
RELATÓRIO DE GESTÃO

f

1.3.4. PREÇOS

A taxa de inflação média na Região Autónoma dos Açores desceu para 0,12% no final do 4.º trimestre de 2020. As classes Educação, Comunicações e Lazer, recreação e cultura (negativas) e Bebidas alcoólicas e tabaco (positiva) são as que apresentam maiores variações médias ao longo dos últimos três meses.

A inflação média subjacente, que é compilada excluindo do índice total os produtos alimentares não transformados e os produtos energéticos, com o objetivo principal de eliminar algumas das componentes mais expostas a "choques" temporários, desceu para 0,33% no final deste trimestre. Analisando a taxa homóloga no final deste trimestre, verificamos que o cabaz de bens e serviços analisado pelo IPC, está mais barato cerca de 0,18% do que em dezembro de 2019.

1.3.5. LEITE, PRODUTOS LÁCTEOS E PESCA

Leite entregue na fábrica, recolhido diretamente da produção

Neste trimestre, a recolha de leite de vaca diretamente da produção foi cerca de 147,6 milhões de litros, o que equivale a um acréscimo de 3,1% quando comparado com o trimestre homólogo.

Principais produtos lácteos

O leite para consumo produzido neste trimestre teve um decréscimo 5,3% relativamente ao mesmo trimestre do ano anterior, situando-se em cerca de 25,6 milhões de litros. Neste trimestre verificou-se um acréscimo de 26,2% na produção de leite em pó e um decréscimo de 10,4% na produção de queijo.

Pesca descarregada (A soma total inclui adicionalmente o pescado rejeitado e outras espécies.)

Foram descarregadas no 4.º Trimestre de 2020 cerca de 1 157,5 toneladas de pescado, correspondendo a um decréscimo de 20,3% relativamente ao trimestre homólogo de 2019. Para essa diminuição das capturas contribuíram todas as categorias, Peixes (-7,6%), Moluscos e Crustáceos (-65,7%) e Outras espécies (-91,7%).

Demonstrações Financeiras do ano de 2020
RELATÓRIO DE GESTÃO

✓

1.3.6. ANIMAIS ABATIDOS E BOVINOS VIVOS SAÍDOS DA REGIÃO

Gado e aves abatidos nos matadouros dos Açores

O abate de bovinos aumentou 6,0%, o abate de suínos teve um decréscimo de 4,0% e o abate de aves aumentou 6,5%.

Gado vivo saído da Região

Neste trimestre saíram 3.088 cabeças de gado da região, apresentando um decréscimo de 7,4% relativamente ao trimestre homólogo. Para esta diminuição contribuíram as classes de bovinos, bovinos entre 8 meses e um ano (16,9%) e bovinos com mais de 2 anos (-49,4%) e os bovinos com mais de 2 anos (14,9%), tendo os bovinos com menos de 8 meses e bovinos entre 1 ano aumentado 15,2% e 9,8%, respetivamente.

1.3.7. ENERGIA E ÁGUA

Produção e Consumo de energia elétrica (MWh), nos Açores

O consumo de energia elétrica neste trimestre diminuiu 1,6% relativamente ao mesmo período do ano anterior. O consumo Doméstico e a Indústria aumentaram 5,4% e 4,1% respetivamente, enquanto que os restantes sectores tiveram variações negativas, Comércio e Serviços (-8,8%), Serviços Públicos (-4,0%) e Iluminação Pública (-14,4%). A produção registou no 4.º trimestre deste ano aumento de 0,1% relativamente ao período homólogo. A produção de fontes Térmicas diminuiu 11,9%, a Geotérmica aumentou 27,0% e as Outras fontes também aumentaram 15,5%.

Água - Consumo faturado (m3), nos Açores

O consumo de água faturado nos Açores, neste trimestre, foi de cerca de 4,8 milhões de metros cúbicos, diminuído 7,9% relativamente ao trimestre homólogo do ano anterior. O decréscimo do consumo registou-se em todos os setores, Doméstico (-6,1%), Empresarial (-12,6%) e Público (-5,8%). O setor Doméstico continua o principal consumidor de água com 63,8% do consumo total de água faturada no trimestre.



Demonstrações Financeiras do ano de 2020
RELATÓRIO DE GESTÃO

1.3.8. CONSTRUÇÃO

Licenciamento de Obras (Valor mensal n°)

Neste trimestre, foram licenciados 207 edifícios (construções novas, ampliações, reconstruções, alterações e demolições), o que correspondeu a um decréscimo de 1,0%, quando comparado com o trimestre homólogo. Do total de licenças deste trimestre, 69,1% destinaram-se a construções novas, das quais 77,6% se destinam a habitação. Foram licenciados 145 fogos novos, correspondendo a um aumento de 22,9% face ao mesmo período do ano anterior.

Venda de Cimento

A venda de cimento neste trimestre aumentou 49,5% relativamente ao trimestre homólogo, situando-se em cerca de 37,1 mil toneladas. A produção de cimento local aumentou 60,2% comparando com o mesmo trimestre do ano anterior, representando 90,0% da oferta.

1.3.9. COMÉRCIO E CULTURA

Índice de vendas do comércio a retalho - produtos alimentares

O índice de vendas do comércio a retalho - produtos alimentares registou no 4º trimestre, a preços constantes (corrigidos dos efeitos calendário e sazonalidade), um acréscimo homólogo de 4,08%. A preços constantes (valores brutos), a variação trimestral homóloga foi de 4,28%. A variação trimestral homóloga, a preços correntes (valores brutos) foi de 7,47%. Em 2020, o índice de vendas do comércio a retalho - produtos alimentares, a preços constantes (valores brutos), regista uma variação positiva de 0,80% em comparação com o ano anterior.

Cinema - Recintos, Ecrãs, Lotação, Sessões, Espectadores e Receitas

Nos meses de janeiro a dezembro de 2020, houve menos sessões de cinema (54,5%), menos espectadores (78,9%) e menos receitas (78,1%) que no mesmo período de 2019. A taxa de ocupação por ecrã foi inferior em 16,2 p.p. Analisando apenas os meses do 4º trimestre registam-se menos espectadores (88,6%) e menos receitas de bilheteira (87,3%), e menos sessões (33,7%).

Automóveis novos vendidos nos Açores, por tipo e por mês

Neste trimestre ocorreu um decréscimo de 9,6% nas vendas de veículos automóveis novos, relativamente ao mesmo trimestre do ano anterior. Este decréscimo é reflexo da diminuição das vendas de automóveis ligeiros (-7,7%) e da venda dos automóveis comerciais (-16,0%). Dos 1 068 veículos vendidos, 832 são automóveis ligeiros, o que equivale a 77,9% da totalidade de veículos novos vendidos.





1.3.10. TURISMO E TRANSPORTES

Turismo

A procura turística no terceiro trimestre de 2020, na Região Autónoma dos Açores, apresentou um decréscimo face ao período homólogo.

De outubro a dezembro, para os dados apurados (estabelecimentos hoteleiros, turismo no espaço rural e alojamento local), o total das dormidas apresentou uma taxa de variação trimestral de -61,7%, enquanto que o total dos hóspedes apresentou uma taxa de -60,8%. As taxas de variação homólogas anuais das dormidas e dos hóspedes foram respetivamente de, -71,0% e -69,4%. As receitas totais e as receitas de aposento apresentaram, respetivamente, um decréscimo homólogo trimestral de 65,5% e de -65,1%. As receitas apenas dizem respeito aos estabelecimentos hoteleiros e ao turismo no espaço rural.

Transportes aéreos

Passageiros desembarcados, por tipo de voo

O número total de passageiros desembarcados nos aeroportos dos Açores diminuiu 59,0%, em termos homólogos, no 4º trimestre.

Para este decréscimo contribuíram todos os tipos de voos, nomeadamente os passageiros desembarcados nos voos internacionais com -84,9%, seguidos dos voos territoriais (-67,3%) e dos voos inter-ilhas com -42,8%.

1.3.11. COMÉRCIO INTERNACIONAL

Neste trimestre, as exportações de bens atingiram 27,1 M€ (diminuição de 6,8% em termos homólogos) e as importações 34,4 M€ (diminuição de 14,7% em termos homólogos), verificando-se um saldo negativo de 7,3 M€ no comércio internacional de bens.

Relativamente aos países intracomunitários, o saldo negativo foi de 4,6 M€ (19,1 M€ de exportação contra 23,7 M€ de importação), em relação aos países extracomunitários, o saldo foi igualmente negativo (-2,6 M€).

Quanto aos grupos de produtos transacionados, os que representam a maior percentagem são os produtos alimentares e bebidas, quer na entrada (53,2%) quer na saída (65,5%). Na saída, é de destacar igualmente o peso dos produtos da pesca, 22,1%, representando 6,0 M€. O comércio internacional foi sobretudo intra-U.E., 68,8% na entrada e 70,2% na saída.



Demonstrações Financeiras do ano de 2020
RELATÓRIO DE GESTÃO

K

Durante o ano de 2020, as importações atingiram cerca 147,5 M€, constatando-se uma variação anual positiva de 3,4% e as exportações 108,1 M€, com uma variação anual de -6,4%, determinando um saldo negativo de 39,4 M€ no comércio internacional de bens.

Por categorias, 50,0% das importações são de produtos alimentares e bebidas e 15,2% de produtos de agricultura. Relativamente às exportações, 61,0% são de produtos alimentares e bebidas e 24,7% de produtos da pesca.

Comércio com o exterior

Saída de conservas de peixe da RAA para o exterior

No 4º Trimestre saíram da Região 1 663 toneladas de conservas com um valor de 10,2 milhões de euros, representando, relativamente ao mesmo período de 2019, um aumento de 1,0% no peso e 2,8% em valor. Quanto aos países de destino, 50,4% do valor das conservas saídas (ou seja 5,41 milhões de euros) foi para o resto do país, 23,4% para a U. E. (isto é 2,4 milhões de euros) e 26,2% para países terceiros (2,7 milhões de euros).

Comercialização dos principais produtos lácteos por destino

No 4º Trimestre de 2020 foram vendidas 52,5 mil toneladas de produtos lácteos, com 83,6% destes produtos a serem comercializados para fora dos Açores, correspondendo a um valor de 79,7 milhões de euros (91,6% da faturação).

A saída representa, face ao trimestre homólogo, um aumento de 5,7% em volume e 6,9% em valor. O queijo é o produto com maior faturação (45,7%) com 36,4 milhões de euros, e o leite o produto com maior volume comercializado (63,7%) com 33,4 mil toneladas.

Saída de peixe fresco da RAA, via aérea

No quarto trimestre do ano de 2020, saíram dos Açores por via aérea 347,6 toneladas de peixe fresco, correspondendo a um decréscimo de 18,8% face ao trimestre homólogo.

Saída de carne bovina para o exterior

No terceiro trimestre do ano de 2020, saíram dos Açores 3 162 toneladas de Carne de Bovino, correspondendo a 14 457 animais, o que corresponde a um aumento 12,5% e 8,9%, em peso e número de animais respetivamente, face ao trimestre homólogo.



Demonstrações Financeiras do ano de 2020
RELATÓRIO DE GESTÃO

1.3.12. TRANSACÇÕES EM CAIXAS AUTOMÁTICAS E ESTATÍSTICAS MONETÁRIAS E FINANCEIRAS

Caixas Multibanco e Terminais Pagamento Automático na R.A.A.

O valor das compras nacionais (TPA) e levantamentos nacionais (CA), efetuadas nos Açores, no 4º trimestre deste ano, com cerca de 432,2 milhões de euros, representando um aumento homólogo de 2,2%. Relativamente às compras internacionais (IPA) e levantamentos internacionais (CA), verifica-se, no mesmo período, uma diminuição de 44,8% para um valor global de cerca de 14,1 milhões de euros.

Estatísticas Monetárias e Financeiras

No final do quarto trimestre de 2020, o saldo do volume de empréstimos concedidos a Sociedades não financeiras foi de 1.793,2 milhões de euros, um valor superior em 13,5% ao observado no trimestre homólogo (mais 213,4 milhões de euros). O rácio de crédito vencido neste setor institucional atingiu 2,4% no final do trimestre, apurando-se um montante de 42,9 milhões de euros de crédito mal parado (mais 1,7 milhões de euros do que no trimestre homólogo). O saldo dos empréstimos concedidos a particulares situou-se em 3.069,2 milhões de euros no final do quarto trimestre, mais 14,5 milhões que o observado no trimestre homólogo. O montante do crédito mal parado neste setor atingiu 45,1 milhões de euros no final de dezembro (menos 17,0 milhões de euros do que em dezembro de 2019.)

1.3.13. CONTAS REGIONAIS

Em dezembro de 2020 foi divulgada, pelo INE, a série completa das contas regionais, na base de 2016 para os anos de 1995 a 2019, sendo o dado referente a este último ano ainda provisório.

PIBR per capita 2003 a 2019

O valor em índice para os Açores, do PIB per capita, referente a 2019 foi de 89. A região da Área Metropolitana de Lisboa continua a ser a região com o maior valor em índice (130), enquanto que a região Norte apresenta o valor mais baixo (85).

Rendimento Disponível das Famílias

No ano de 2018 o Rendimento Disponível das Famílias por Habitante na Região Autónoma dos Açores foi de 13 088 euros, um aumento de 4,3% face a 2017. Em Portugal a evolução face a 2018, deste indicador foi de +4,5%, tendo o valor por habitante de 13 348 euros. Quanto à região com o indicador mais elevado, esta foi o Algarve (16 064 euros) e a com o menor valor a região Norte (11 829 euros).

(c) Texto extraído do Boletim Trimestral da Estatística do SREA – 4º Trimestre de 2020



f

Demonstrações Financeiras do ano de 2020
RELATÓRIO DE GESTÃO

2. A ATIVIDADE DA EMPRESA E A SUA ANÁLISE FINANCEIRA

2.1 Demonstrações Financeiras de 2020

Em 2020, as Vendas e as Prestações de Serviços da Empresa atingiram um valor de **282.663,25 euros**, decrescendo cerca de 48,15 % em relação ao ano de 2019, sendo os seus **Rendimentos** totais de 665.151,57 euros.

Os **Gastos de exploração**, incluindo impostos, foram de **779.514,51 euros**, diminuindo 34,29 % comparativamente com o ano de 2019.

Naqueles **Gastos** totais de **779.514,51 euros**, os **Fornecimentos e Serviços Externos**, com 240.624,88 euros, representam 30,87 %, os **Gastos com Pessoal**, na quantia de 197.857,54 euros, representam 25,38 %, os **Gastos de Depreciações e Amortizações**, na quantia de 226.734,07 euros, representam 29,09 %, as **Perdas Por Imparidade** na quantia de 6.611,85 euros representam 0,85 %, os **Gastos de Financiamento** na quantia de 98.542,48 euros representam 12,64 % e o **Imposto sobre o Rendimento do Período** na quantia de 12.795,41 euros, equivale 1,64 % dos gastos totais.

O valor remanescente, ou seja, os **665.151,57 euros** e o total dos **Gastos de 779.514,51 euros**, os **Resultados Líquidos do Período de Janeiro a Dezembro de 2020**, foram **negativos** na quantia de **124.362,94 euros** (91.020,80 euros positivos em 2019).

Os Capitais Próprios da Empresa são, à data de 31 de dezembro de 2020, na quantia de **10.276.978,17 euros**, conforme consta do seguinte quadro:

SNC	CAPITAIS PRÓPRIOS	2020	%	2019	%	Varição
51	Capital Social realizado	1.750.000,00	17,03%	1.750.000,00	16,82%	0,00
52	Ações (Quotas)	-244,51	0,00%	0,00	0,00%	-244,51
55	Reservas	324.776,80	3,16%	274.776,80	2,64%	50.000,00
56	Resultados Transfidos	825.270,26	8,03%	727.124,62	6,99%	98.145,64
57	Ajustamentos em Ativos Financeiros	0,00	0,00%	0,00	0,00%	0,00
58	Excedentes de Revalorização	7.509.897,81	73,07%	7.566.822,65	72,75%	-57.124,84
59	Outras Variações no Capital Próprio	-8.159,25	0,08%	-8.159,25	-0,08%	0,00
81	Resultado Líquido do Período	-124.362,94	-1,21%	91.020,80	0,88%	-215.383,74
	Totais	10.276.978,17	100,00%	10.401.585,62	100,00%	-124.362,94

Sendo o seu Capital Social de 1.750.000,00 euros, está salvaguardada a proporcionalidade entre Capital Social e Capitais Próprios, exigida pelo Artigo 35º do Código das Sociedades Comerciais.



Demonstrações Financeiras do ano de 2020
RELATÓRIO DE GESTÃO

✓

2.2 Evolução Anual

A evolução verificada nos **Gastos e Rendimentos** dos últimos dois exercícios foi a seguinte:

2.2.1 Evolução dos Gastos

SNC	GASTOS	2020	%	2019	%
81	CUSTO DAS MERCADORIAS VENDIDAS	0,00	0,00%	0,00	0,00%
62	FORNECIMENTOS SERV. EXTERNOS	240.624,88	30,87%	585.559,06	48,4%
63	GASTOS COM O PESSOAL	197.857,54	25,38%	235.813,70	19,9%
64	GASTOS DEPRECIAÇÃO AMORTIZAÇÃO	226.734,07	29,09%	223.119,98	18,31%
65	PERDAS POR IMPARIDADES	6.611,95	0,85%	563,97	0,05%
66	PERDAS POR REDUÇÃO DO JUSTO VALOR	0,00	0,00%	0,00	0,00%
67	PROVISÕES DO EXERCÍCIO	0,00	0,00%	0,00	0,00%
68	OUTROS GASTOS E PERDAS	21.939,10	2,81%	25.816,00	2,10%
69	GASTOS PERDAS FINANCIAMENTO	98.542,48	12,84%	85.080,69	8,02%
811	IMPOSTO SOBRE O RENDIMENTO DO PERÍODO	12.795,41	1,64%	20.280,75	1,71%
	TOTAL DOS GASTOS	779.514,51	103,28%	1.186.234,15	100,00%

2.2.2 Evolução dos Rendimentos

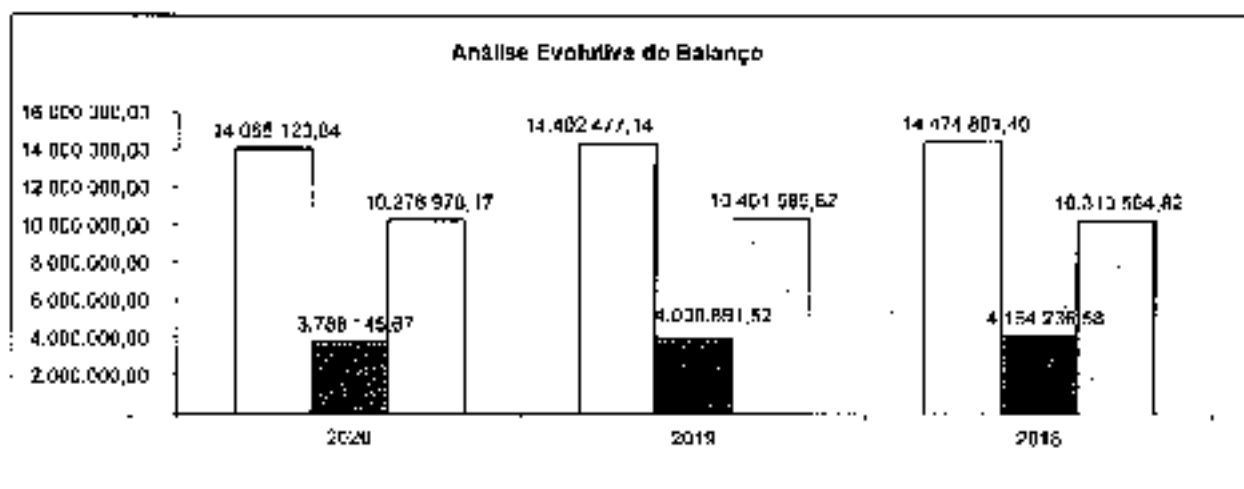
SNC	RENDIMENTOS	2020	%	2019	%
71	VENDAS DE MERCADORIAS	0,00	0,00%	0,00	0,00%
72	PRESTAÇÃO DE SERVIÇOS	382.663,25	43,14%	545.130,52	42,7%
73	VARIAÇÕES NOS INVENTÁRIOS DA PRODUÇÃO	0,00	0,00%	0,00	0,0%
74	TRABALHOS PARA A PRÓPRIA EMPRESA	0,00	0,00%	0,00	0,00%
75	SUBSÍDIOS À EXPLORAÇÃO	366.989,93	56,01%	716.128,47	56,07%
76	REVERSÕES	783,50	0,12%	1.180,00	0,09%
77	GANHOS POR AUMENTOS DO JUSTO VALOR	0,00	0,00%	9,11	0,00%
78	OUTROS RENDIMENTOS E GANHOS	4.734,89	0,72%	14.806,85	1,16%
79	JURGS DIVIDENDOS E OUTROS RENDIMENTOS SIMILARES	0,00	0,00%	0,00	0,00%
	TOTAL DOS RENDIMENTOS	655.151,57	100,00%	1.277.254,95	100,00%
81	Resultado Líquido do período	-124.362,94	0,00%	91.020,80	0,00%

Demonstrações Financeiras do ano de 2020
RELATÓRIO DE GESTÃO

Analogamente e em termos de **Balanco e da Demonstração dos Resultados**, a evolução verificada nos últimos três anos foram as seguintes:

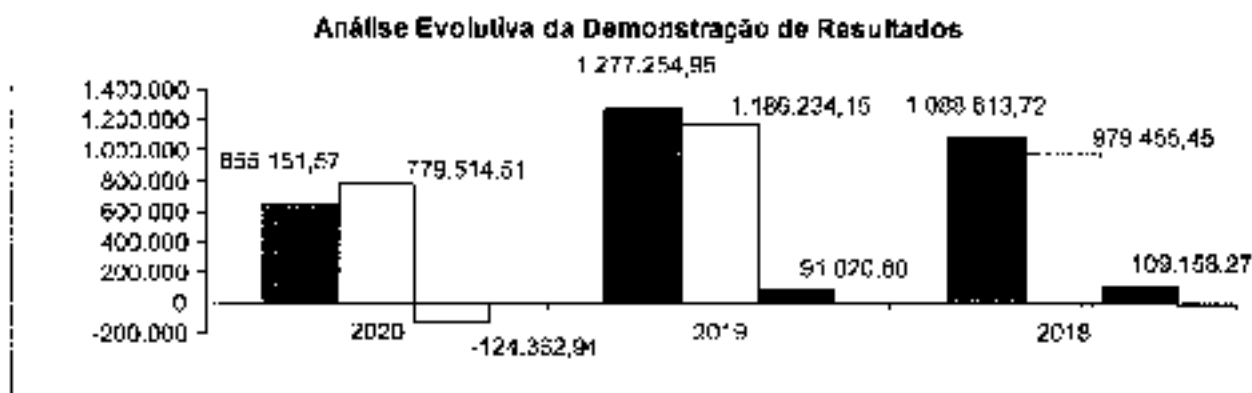
2.2.3 Evolução do Balanço

Anos	Ativo	Passivo	Capitais Próprios
2020	14.065.123,84	3.788.145,67	10.276.978,17
2019	14.402.477,14	4.000.891,52	10.401.585,62
2018	14.474.801,40	4.154.236,58	10.310.564,82



2.2.4 Evolução da Demonstração dos Resultados

Anos	Rendimentos	Gastos	Resultado Líquido
2020	655.151,57	779.514,51	(124.362,94)
2019	1.277.254,95	1.186.234,15	91.020,80
2018	1.088.613,72	979.455,45	109.158,27



Demonstrações Financeiras do ano de 2020
RELATÓRIO DE GESTÃO

✓

2.2.5 Indicadores de Gestão

Da aplicação de alguns rácios da gestão às Demonstrações Financeiras da empresa dos dois últimos anos, obtiveram os resultados que abaixo se discriminam:

2.2.5.1 Rentabilidade dos Capitais Próprios (RCP)

Componentes	Resultado Líquido Capitais Próprios	
	2020 (N)	2019 (N-1)
Resultado Líquido	(124.362,94)	91.020,80
Capitais Próprios	10.276.978,17	10.401.585,62
Rácio	-1,21%	0,88%

Nota: Também conhecido por "return on equity", é visto como um dos indicadores financeiros mais importantes para a gestão. No entanto, um valor elevado poderá resultar dos capitais próprios serem reduzidos. Inversamente, pode existir também empresas com valor baixo e tal facto ser devido ao elevado valor das depreciações/amortizações e provisões.

2.2.5.2 Autonomia Financeira

Componentes	Capitais Próprios Ativo	
	2020 (N)	2019 (N-1)
Capitais Próprios	10.276.978,17	10.401.585,62
Ativo	14.065.123,84	14.402.477,14
Rácio	73,07%	72,22%

Nota: Normalmente, considera-se bom um valor superior a 20%, caso contrário, existirá provavelmente uma insuficiência entre dotação de capital próprio e excessiva dependência de capitais alheios. As instituições financeiras facilitam o crédito às empresas com autonomias elevadas, já que estas demonstram maior capacidade de honrar os compromissos.





2.2.5.3 Estrutura de Endividamento

Financiamentos Obtidos de Passivo Corrente
Passivo

Componentes	2020 (N)	2019 (N-1)
Financiamentos Obtidos de Passivo Corrente	215.092,87	324.039,38
Passivo	3.788.145,67	4.000.891,52
Rácio	5,68%	8,10%

Nota: O passivo de curto prazo deve estar controlado. A empresa deve procurar encontrar um equilíbrio, de modo a financiar a sua atividade com capitais mais estáveis que não estejam a pressionar sistematicamente a tesouraria.

2.2.5.4 Liquidez Geral

Ativo Corrente
Passivo Corrente

Componentes	2020 (N)	2019 (N-1)
Ativo Corrente	118.824,87	236.504,47
Passivo Corrente	375.837,63	595.199,72
Rácio	31,62%	39,74%

Nota: Quanto maior o valor do indicador, maior será a capacidade da empresa em solver os compromissos de curto prazo.



X

3. EXPETATIVAS FUTURAS

3.1. ASPETOS RELEVANTES DO PLANO REGIONAL ANUAL 2021

3.1.1. Introdução

A pandemia provocada pelo coronavírus SARS-CoV-2, responsável pela doença Covid-19, teve consequências sanitárias, económicas e sociais em toda a sociedade, mas não impactou todos os cidadãos de igual forma. As suas consequências criaram novas desigualdades e agravaram as já existentes. Neste momento, dá-se resposta a um cenário complexo e exigente, introduzindo-se novos mecanismos e reforçando alguns dos já implementados. A programação anual contida neste documento inscre-se na estratégia definida para o médio prazo, e estabelece em cada setor da política regional o investimento público que será promovido pelos diversos departamentos do **Governo Regional durante o corrente ano de 2021.**

3.1.2. Enquadramento das políticas Setoriais

. **Políticas para a coesão social e para a igualdade de oportunidades**, que permitam que todo o cidadão possa desfrutar de uma vida ativa e saudável. Assim sendo, foram delineadas estratégias e ações com o objetivo de reforçar a capacidade da comunidade em apoiar e integrar os grupos, indivíduos e famílias que enfrentam maiores dificuldades.

. **Um futuro mais digital e ecológico no seio da sociedade do conhecimento**, as competências digitais e a utilização de tecnologias digitais por parte das empresas regionais permaneçam baixas. Há que promover a inclusão digital e, em particular, a aquisição e o desenvolvimento de competências digitais e tecnológicas em informação e comunicação orientadas para o mercado, através do apoio à integração de tecnologias digitais em negócios e processos produtivos de micro, pequenas e médias empresas, a par da promoção do aumento da gama de serviços digitais prestados (e-government, e-procurement, e-inclusion, e-health, e-learning, e-skilling, e-commerce).

. **Uma governação ao serviço das pessoas, próxima e transparente**, no reconhecimento da necessidade e do direito de todas as ilhas acederem e atraírem novas oportunidades, a Autonomia de Responsabilização pretendia desenvolver nesta XIII legislatura, para afirmar a identidade açoriana, os valores democráticos, a participação política da Região no plano nacional, europeu e mundial, tem de socorrer-se do rigor e da fluidez da informação e da comunicação institucional, tendo em conta que contribuem sobremaneira para efetivar a liberdade das pessoas, a participação da sociedade, a iniciativa dos agentes sociais e económicos, o bom funcionamento da Administração Pública Regional e das autarquias locais e para respeitar diferenças e criar sinergias entre as diferentes ilhas.





Afirmar os Açores no Mundo, durante o ano de 2021, o Governo Regional dos Açores irá intensificar o apoio às comunidades açorianas espalhadas pelo mundo, promovendo, ainda, um diálogo privilegiado com as respetivas organizações e desenvolvendo relações económicas, sociais, culturais e académicas com as inúmeras instituições da nossa diáspora que partilham com os Açores objetivos comuns. A implementação de mecanismos de difusão de informação que permita a plena integração dos açorianos e seus descendentes nas sociedades de acolhimento, através da sua participação social e do pleno conhecimento dos seus direitos e deveres cívicos, constitui um importante objetivo da ação do Governo Regional que será devidamente prosseguido. Serão desenvolvidas iniciativas promocionais dos Açores contemporâneos como Região atrativa nos domínios económico, turístico e cultural, paralelamente às ações nas áreas da cultura e da preservação da identidade açoriana na diáspora, potenciando assim a dimensão intergeracional das comunidades açorianas espalhadas pelo mundo.

3.1.3. PLANO DE RECUPERAÇÃO E RESILIÊNCIA 2021-2026

O Plano de Recuperação e Resiliência nacional (PRR) será financiado pelo Mecanismo Europeu de Recuperação e Resiliência, disponível no âmbito do Next Generation EU, que tem como propósito apoiar e concretização de investimentos e reformas que capacitem as economias dos Estados Membros, tornando-as mais resilientes e mais bem preparadas para o futuro. A conceção do PRR sustentou-se nas estratégias e políticas nacionais e regionais, inserindo-se no quadro de resposta europeia e alinhando-se com a prioridade europeia conferida às transições climática e digital. Assim, o PRR estrutura-se em três dimensões – a resiliência, a transição climática e a transição digital –, que por sua vez se desenvolvem em nove roteiros para a retoma do crescimento sustentável e inclusivo.



A dimensão da Resiliência pretende estimular uma retoma consequente, inclusiva e duradoura face a um severo choque exógeno, com bases robustas que preparem o país e as regiões para choques futuros. Engloba investimentos em três prioridades refletidas nos roteiros referentes às Vulnerabilidades Sociais, Potencial Produtivo e Emprego; A dimensão da Transição Climática desenvolve-se essencialmente ao nível da mitigação, visando reduzir as emissões de gases de efeito estufa (GEE) para a atmosfera. Contempla investimentos em três prioridades incluídas nos roteiros relativos à Mobilidade Sustentável, Descarbonização e Bioeconomia, e Eficiência Energéticas e Renováveis; A dimensão da Transição Digital reconhece que existem constrangimentos a ultrapassar nesta área, designadamente quanto à capacitação para a digitalização, e para assegurar uma aceleração da transição para uma economia e sociedade mais digitalizadas. Concentra assim investimentos em três prioridades traduzidas nos roteiros da Escola Digital, Empresas 4.0 e Administração Pública Digital



O PRR inclui onze investimentos da Região Autónoma dos Açores, num investimento global que ascende a 586 milhões de euros, inscritos nas três dimensões mencionadas, abrangendo os roteiros das Vulnerabilidades Sociais, Potencial Produtivo e Emprego, Competitividade e Coesão Territorial, Eficiência Energética e Renováveis, Escola Digital e Administração Pública Digital.

3.2. O ANO ASSOLADO PELO COVID-19 (a)

A Covid-19 foi, sem dúvida, o tema que mais marcou 2020, um ano em que a OMS decretou a pandemia mundial, mas felizmente também houve lugar para a descoberta da vacina contra o novo coronavírus.

Falar em 2020, em jeito de balanço, é falar inevitavelmente de Covid-19. O vírus que começou em dezembro de 2019, na China, mas que rapidamente atravessou fronteiras devastando em 2020 os quatro cantos do mundo quando menos esperávamos. E a nossa vida mudou.

A gravidade da situação e os níveis "alarmantes" de disseminação do vírus levaram a que a Organização Mundial de Saúde (OMS) declarasse pandemia mundial a 11 de março.

"Podemos esperar que o número de casos, mortes e países afetados aumente", disse, na altura, o diretor-geral da OMS, Tedros Adhanom Ghebreyesus. Só não imaginávamos, imbuídos de esperança, o quanto aumentaríamos esses números nem que estávamos apenas no início de uma longa caminhada, que não chega ao fim em 2020 apesar da descoberta da vacina.

(a) Texto extraído da *Made for Minds* (30-12-2020)

3.3. OS PLANOS DA ATIVIDADE DA EMPRESA PARA 2021

O desenvolvimento económico dos Açores, a criação de emprego e a fixação das populações passam necessariamente pelo **investimento privado**. Neste âmbito, os sistemas de incentivos ao investimento privado constituem um instrumento fundamental de política económica, facilitando a adequação do tecido produtivo a uma maior concorrência interna e externa, através da obtenção de ganhos de produtividade e de competitividade, acelerando o processo de ajustamento de economia regional em direção a novos perfis de especialização.

As **competências digitais e a utilização de tecnologias digitais por parte das empresas regionais permanecem baixas**. Há que promover a inclusão digital e, em particular, a aquisição e o desenvolvimento de competências digitais e tecnológicas em informação e comunicação orientadas para o mercado, através de apoio à integração de tecnologias digitais em negócios e processos produtivos de micro, pequenas e médias empresas, a par da promoção do aumento da gama de serviços digitais prestados (*e-government, e-procurement, e-inclusion, e-health, e-learning, e-skilling, e-commerce*).

No âmbito da política de incentivos, o período em causa coincide com o arranque do novo quadro 2021-2027, que, por via da situação de emergência vivida nos últimos meses devido ao surto pandémico Covid-19, encontra-se ainda em negociação, estimando-se que no início do segundo trimestre de 2021 seja dado seguimento à negociação do Acordo de Parceria entre a UE e Portugal, para que sejam admitidas candidaturas ainda no decorrer deste ano.

X

4. PROPOSTA DE
APLICAÇÃO DOS RESULTADOS

Nos termos da alínea f) do Artigo 66º do Código das Sociedades Comerciais, propomos a seguinte aplicação dos Resultados Líquidos do Período de janeiro a dezembro de 2020, negativos na quantia de 124.362.94 Euros:

a) Transferir o valor dos Resultados Líquidos do período de janeiro a dezembro de 2020, negativos, na quantia de 124.362.94 euros para a conta de Resultados Transitados.


5. CONSIDERAÇÕES FINAIS

De acordo com o disposto com o artigo 210.º do Código dos Regimes Contributivos de Sistema Previdencial de Segurança Social – Lei n.º 110/2009, de 16 de setembro, declara-se que esta Empresa não se encontrava em situação de dívida vencida perante a Segurança Social, em 31 de dezembro de 2020.

Nos termos do artigo 2.º do Decreto-Lei 534/80, de 7 de novembro, declara-se que a Empresa não apresentava dívidas ao Estado em situação de mora, em 31 de dezembro de 2020.

Punta Delgada, 19 de março de 2021

O Conselho de Administração


JOSÉ MANUEL ALMEIDA MEDEIROS
Presidente


HELDER ALBERTO MARTINS FIALHO
Vogal


PEDRO FILIPE RODRIGUES FURTADO
Vogal





COLISEU MICAELENSE



RELATÓRIO DAS ATIVIDADES ANO DE 2020



COLISEU
MICAELENSE

Relatório Anual de Atividades da Coliseu Micaelense

2020



Coliseu Micaelense

Cost. Municipal 512059432

Rua de Ilhéus, s/n | 2500 - 216 Ponta Delgada

Tel: 298 209 500 | Fax: 298 209 501 | E-mail: geral@coliseum.micelense.pt



COLISEU
MICAELENSE


-
- 1 de janeiro 2020** Grande Baile de Réveillon
- 10 de janeiro 2020** Jantar de Ano Novo CMPD *
- 15 de janeiro 2020** Os Piratas Também de Apalxonam
- 24 de janeiro 2020** Raízes... Fados e Áfricas
- 31 de janeiro 2020** António Raminhos "O Sentido das Coisas...e Isso"
- 8 de fevereiro 2020** VII Gala de Beneficência CMPD – Gisela João
- 12 de fevereiro 2020** Baile de Carnaval Sénior
- 13 de fevereiro 2020** Baile Carnaval APACDAA
- 21 e 24 de fevereiro 2020** Grandes Bailes de Carnaval
- 1 de março 2020** XXVII Aniversário Comando Operacional dos Açores
- 7 de março 2020** III Invento – Festival Internacional de Tunas
- 26 de setembro 2020** Apresentação Programa Eleitoral PSD *
- 3 de outubro 2020** Sinonietta de Ponta Delgada
- 9 de outubro 2020** The Code Casa 2020

*Eventos que não contabilizam para contagem de espetadores

No total a Coliseu Micaelense realizou 15 eventos, entre eventos públicos e privados, registando-se um total de 12 338 espetadores.



COLISEU MICAELENSE



MAPAS FINANCEIROS

**(Balanço, Demonstração dos Resultados,
Fluxos de Caixa e Capitais Próprios)**



Balço - (modelo normal)
a 31-12-2020
(montantes em euros)

COLISEU MICAELENSE, EM.SA
NIPC - 512059420

RUBRICAS	NOTAS	DATAS	
		31-12-2020	31-12-2019
ACTIVO			
Activo não corrente			
Ativos foms tangíveis	3-8-10	13.944.730,40	14.163.519,51
Ativos Intangíveis	3-16	525,13	1.382,51
Outros Investimentos financeiros	3-16	1.043,44	1.069,73
Total do Activo não corrente		13.946.298,97	14.165.972,35
Activo corrente			
Clientes	3-13	8.100,16	31.979,37
Estado e outros entes públicos	25 30 31	66.876,73	33.159,69
Outros créditos a receber	3	4.430,94	6.616,13
Diferimentos	3	5.770,29	32.704,10
Caixa e depósitos bancários	4	33.638,75	131.685,00
Total do Activo corrente		118.824,87	236.504,79
Total do activo		14.065.123,84	14.402.477,14
CAPITAL PRÓPRIO E PASSIVO			
Capital próprio			
Capital subscrito	20	1.750.000,00	1.750.000,00
Ações (Quotas)	20	(244,51)	0,00
Reservas legais		258.390,00	259.300,00
Outras reservas		56.776,80	55.775,80
Resultados transferidos	7	975.770,25	727.124,52
Excedentes de revalorização	8	7.509.537,81	7.556.322,55
Ajustamentos/Outras variações no capital próprio	15	(8.159,25)	(8.159,25)
<i>Capital Próprio antes do Resultado do período</i>		10.401.341,11	10.310.564,82
Resultado líquido do período		-124.362,94	91.020,80
Total do capital próprio		10.276.978,17	10.401.585,62
Passivo			
Passivo não corrente			
Financiamentos obtidos	10-11	2.401.471,02	2.382.059,37
Passivos por impostos diferidos	26	1.010.837,02	1.021.632,43
Total Passivo não corrente		3.412.308,04	3.403.691,80
Passivo corrente			
Fornecedores	3	4.806,11	75.870,39
Estado e outros entes públicos	26 30 31	4.755,37	11.578,73
Financiamentos obtidos	10 11	215.052,87	324.039,38
Outras dívidas a pagar	3	151.643,28	85.504,65
Diferimentos	23	0,00	144.246,63
Total Passivo corrente		375.637,83	595.199,72
Total do passivo		3.788.145,67	4.000.891,52
Total do capital próprio e do passivo		14.065.123,84	14.402.477,14

O Conselho de Administração

O Contabilista Certificado

Hernando Garcia Varão
Inscrição n.º 406 na OCC



Demonstração dos Resultados por Maturidades - (Modelo normal) do período de 12/2020
(montantes em quetzé)

COLISEU MICAELENSE, S.A

NIPC - 532099420

RENDIMENTOS E GASTOS	NOTAS	PERÍODOS	
		31-12-2020	31-12-2019
Vendas e serviços prestados	21	282.663,25	545.130,52
Subsídios à exatidão	3-6-23	766.969,93	716.128,47
Fornecimentos e serviços externos	3	(291.624,88)	(585.559,06)
Gastos com o pessoal	29	(197.857,51)	(235.013,70)
Imparidade de dívidas a receber (perdas/reversões)	15	(5.820,39)	615,03
Aumentos / Reduções Por Justo Valor	3	0,00	9,11
Outros rendimentos	3-25	4.724,65	11.806,65
Outros gastos	3	(30.371,57)	(35.042,51)
Resultado antes de depreciações, gastos de financiamento e impostos		179.685,73	420.274,31
Gastos/reversões de depreciação e de amortização	11	(776.734,07)	(273.113,98)
Resultado operacional (antes de gastos de financiamento e impostos)		(47.048,34)	197.154,33
Lucros e gastos similares suportados	3-11	(90.170,11)	(85.852,76)
Resultado antes de impostos		(137.158,35)	111.301,56
Imposto sobre o rendimento do período	26	17.795,41	(23.293,75)
Resultado líquido do período		(124.362,94)	91.020,80

O Conselho de Administração

João Manuel...
prode...
Unide...

O Contabilista Certificado
Hermano Garcia Varón
 Hermano Garcia Varón
 Inscrição n.º 405 na OCC



Demonstração dos Fluxos de Caixa do
período de 31/12/2020
(montantes em euros)

COLISEU MICAELENSE, EM,SA
NIPC - 512059420

RUBRICAS	NOTAS	PERÍODO	
		31-12-2020	31-12-2019
Fluxos de caixa das actividades operacionais - método directo			
Recebimentos de clientes	3	300.714,11	547.993,71
Pagamentos a fornecedores	3	(136.117,31)	(574.858,89)
Pagamentos ao pessoal	29	(200.044,63)	(216.670,23)
Caixa gerada pelas operações		(55.447,85)	(283.535,41)
Pagamento/recobrimto do Imposto sobre o rendimento	26-31	(24.363,15)	(66.033,09)
Outros recebimentos/pagamentos	3	244.431,31	796.051,32
Fluxos de caixa das actividades operacionais (1)		164.620,31	426.487,82
Fluxos de caixa das actividades de investimento			
Pagamentos respeitantes a:			
Activos fixos tangíveis	8	(24.500,60)	(252.405,75)
Activos Intangíveis		0,00	(1.575,04)
Investimentos financeiros		0,00	(676,51)
Recibimentos provenientes de Investimentos financeiros	26	25,89	0,00
Fluxos de caixa das actividades de investimento (2)		(74.474,71)	(254.661,35)
Fluxos de caixa das actividades de financiamento			
Recebimentos provenientes de:			
Financiamentos Obólios	3-10-11	0,00	0,00
Pagamentos respeitantes a Financiamentos obólios	3-10-11	(89.534,86)	(161.473,24)
Juros e gastos similares	11	(98.542,18)	(76.080,69)
Outras Operações de Financiamento	11	(244,51)	0,00
Fluxos de caixa das actividades de financiamento (3)		(188.321,55)	(259.373,93)
Varição de caixa e seus equivalentes (1+2+3)		(98.176,25)	(87.752,15)
Caixa e seus equivalentes no início do período	4	131.815,00	219.567,16
Caixa e seus equivalentes no fim do período	4	33.638,75	131.815,00

O Conselho de Administração

O Contabilista Certificado

Hermínio Garcia Varão
Inscrição n.º 405 na DCC



Demonstração das Alterações no Capital Próprio do período findo em
31/12/2020
(montantes em euros)

NIPC - 512099420

DESCRIÇÃO	n.º	Capital próprio	Reserva(s) própria(s)	Saldo Indivíduo de capital próprio	Saldo de reservas	Reserva legal	Saldo Reserva	Reserva de transição	Reserva de avaliação	Reserva de outros valores de capital próprio	Reserva de Lucros do Período	Total	Indivíduos de capital próprio	Total do Capital Próprio
POSICÃO NO INÍCIO DO PERÍODO 2019 16	28	1.750.000,00				200.000,00	66.776,60	717.124,62	7.506.821,66	-8.159,25	91.070,60	10.001.585,63		10.001.585,63
ALTERAÇÕES NO PERÍODO														
Ditas alterações resultantes no capital próprio						51.000,00		93.145,34	-57.124,85		-91.070,60			
2						51.000,00		93.145,34	-57.124,85		-91.070,60			
RESULTADO LÍQUIDO DO PERÍODO 9	26													
RESULTADO INTEGRAL 9+7+8														
OPERAÇÕES COM DETENTORES DE CAPITAL NO PERÍODO			-244,51										-244,51	-244,51
3			-244,51										-244,51	-244,51
POSICÃO NO FIM DO PERÍODO 2020 4+7+8+9	28	1.750.000,00	-244,51			251.000,00	66.776,60	625.270,76	7.506.821,66	-8.159,25	124.363,94	10.274.976,17		10.274.976,17

DESCRIÇÃO	n.º	Capital próprio	Reserva(s) própria(s)	Saldo Indivíduo de capital próprio	Saldo de reservas	Reserva legal	Saldo Reserva	Reserva de transição	Reserva de avaliação	Reserva de outros valores de capital próprio	Reserva de Lucros do Período	Total	Indivíduos de capital próprio	Total do Capital Próprio
POSICÃO NO INÍCIO DO PERÍODO 2019 1	28	1.750.000,00				200.000,00	66.776,60	640.842,66	7.023.947,50	-8.159,25	109.258,27	10.010.585,63		10.010.585,63
ALTERAÇÕES NO PERÍODO														
Ditas alterações resultantes no capital próprio								106.181,12	57.124,85		-109.158,27			
2								106.181,12	57.124,85		-109.158,27			
RESULTADO LÍQUIDO DO PERÍODO 3	26													
RESULTADO INTEGRAL 4+2+3														
OPERAÇÕES COM DETENTORES DE CAPITAL NO PERÍODO														
5														
POSICÃO NO FIM DO PERÍODO 2020 4+2+3+5	28	1.750.000,00				200.000,00	66.776,60	717.124,62	7.506.821,66	-8.159,25	91.070,60	10.001.585,63		10.001.585,63

O Conselho de Administração

O Contabilista Certificado

Hernando Garcia Varão
 Inscrição n.º 405 na OCC



COLISEU MICAELENSE



**ANEXO ÀS
DEMONSTRAÇÕES
FINANCEIRAS**

**ANEXO ÀS DEMONSTRAÇÕES FINANCEIRAS
ANO DE 2020**



	<u>ÍNDICE</u>
NOTA 1 - IDENTIFICAÇÃO DA ENTIDADE	01
NOTA 2 - REFERENCIAL CONTABILÍSTICO DE PREPARAÇÃO DAS DEMONSTRAÇÕES FINANCEIRAS	01-03
NOTA 3 - PRINCIPAIS POLÍTICAS CONTABILÍSTICAS	04-13
3.1 — Bases de mensuração usadas na preparação das demonstrações financeiras	04
3.2 — Outras políticas contabilísticas:	04-10
3.2.1 Contabilização das participações financeiras em subsidiárias e associadas	04
3.2.2 Diferenças de aquisição - "Goodwill"	04-05
3.2.3 Transacções em moeda estrangeira	05
3.2.4 Passivos financeiros	06
3.2.5 Activos fixos tangíveis	05-06
3.2.6 Capitalização de custos com empréstimos e outros custos directamente atribuíveis	06
3.2.7 Subsídios governamentais	07
3.2.8 Activos intangíveis	07-08
3.2.9 Locações	08
3.2.10 Propriedades de Investimento	08
3.2.11 Inventários	09
3.2.12 Contas a receber	09
3.2.13 Rendimentos e gastos	09
3.2.14 Resultados financeiros	09
3.2.15 Impostos sobre rendimentos	10
3.2.16 Caixa e equivalentes de caixa	10
3.3 — Principais pressupostos relativos ao futuro - Gestão de Risco Financeiro	10-11
3.4 — Principais fontes de incerteza das estimativas	12-13
NOTA 4 - FLUXOS DE CAIXA (NCRF 2)	14
NOTA 5 - POLÍTICAS CONTABILÍSTICAS, ALTERAÇÕES NAS ESTIMATIVAS CONTABILÍSTICAS E ERROS (NCRF 4)	14
NOTA 6 - PARTES RELACIONADAS (NCRF 5)	15

**ANEXO ÀS DEMONSTRAÇÕES FINANCEIRAS
ANO DE 2020**



(Conclusão)

NOTA 7 - ACTIVOS INTANGÍVEIS (NCRF 6)	15
NOTA 8 - ACTIVOS FIXOS TANGÍVEIS (NCRF 7)	16-18
NOTA 9 - ACTIVOS NÃO CORRENTES DETIDOS PARA VENDA E UNIDADES OPERACIONAIS DESCONTINUADAS (NCRF 8)	19
NOTA 10 - LOCAÇÕES (NCRF 9)	19
NOTA 11 - CUSTOS DE EMPRÉSTIMOS OBTIDOS (NCRF 10)	20-23
NOTA 12 - PROPRIEDADES DE INVESTIMENTO (NCRF 11)	23
NOTA 13 - IMPARIDADE DE ACTIVOS (NCRF 12)	24-25
NOTA 14 - INTERESSES EM EMPREENDIMENTOS CONJUNTOS E INVESTIMENTOS ASSOCIADOS (NCRF 13)	25
NOTA 15 - CONCENTRAÇÕES DE ACTIVIDADES EMPRESARIAIS (NCRF 14)	25
NOTA 16 - INVESTIMENTOS EM SUBSIDIÁRIAS E CONSOLIDAÇÕES (NCRF 15)	26-28
NOTA 17 - EXPLORAÇÃO E AVALIAÇÃO DE RECURSOS MINERAIS (NCRF 16)	28
NOTA 18 - AGRICULTURA (NCRF 17)	29
NOTA 19 - INVENTÁRIOS (NCRF 18)	30
NOTA 20 - CONTRATOS DE CONSTRUÇÃO (NCRF 19)	31
NOTA 21 - RÉDITO (NCRF 20)	32
NOTA 22 - PROVISÕES, PASSIVOS E ACTIVOS CONTINGENTES (NCRF 21)	33
NOTA 23 - SUBSÍDIOS E APOIOS DO GOVERNO (NCRF 22)	33
NOTA 24 - EFEITOS DE ALTERAÇÕES EM TAXAS DE CÂMBIO (NCRF 23)	34
NOTA 25 - ACONTECIMENTOS APÓS A DATA DO BALANÇO (NCRF 24)	34
NOTA 26 - IMPOSTOS SOBRE O RENDIMENTO (NCRF 25)	34-35
NOTA 27 - MATÉRIAS AMBIENTAIS (NCRF 26)	35
NOTA 28 - INSTRUMENTOS FINANCEIROS (NCRF 27)	36-37
NOTA 29 - BENEFÍCIOS DOS EMPREGADOS (NCRF 28)	37-38
NOTA 30 - DIVULGAÇÕES EXIGIDAS POR DIPLOMAS LEGAIS	39
NOTA 31 - OUTRAS INFORMAÇÕES	40-46

**ANEXO ÀS DEMONSTRAÇÕES FINANCEIRAS
ANO DE 2020**



NOTA 1 – IDENTIFICAÇÃO DA ENTIDADE

1.1- Designação da entidade: Coliseu Micaelense – Sociedade de Promoção e Dinamização de Eventos Culturais, Sociais e Recreativos, E.M., S.A. com o NIPC 512 059 420, matriculada na Conservatória do Registo Comercial de Ponta Delgada, com o Capital Social de 1.750.000,00 euros.

1.2- Sede: Edifício do Coliseu Micaelense sito na Rua de Lisboa, freguesia de São José – Ponta Delgada Telefone: 296 209 500 - Fax: 296 209 501 e correio eletrónico: www.coliseumicaelense.pt

1.3- Natureza da atividade: Promoção e dinamização de atividades e eventos culturais, sociais e recreativos.

1.4- Designação da entidade equiparada a empresa-mãe: Município de Ponta Delgada – NIPC 512 012 814.

1.5- Sede da entidade equiparada a empresa-mãe: Praça da República, freguesia de S. Sebastião – 9504-523 Ponta Delgada. Telefone: 296 304 400. Fax: 296304401 – Correio eletrónico: www.em-pontadelgada.azoresdigital.pt

**NOTA 2 – REFERENCIAL CONTABILÍSTICO DE PREPARAÇÃO DAS
DEMONSTRAÇÕES FINANCEIRAS**

2.1 – A sociedade apresenta as suas demonstrações financeiras de acordo com o Sistema de Normalização Contabilística (SNC), aprovado pelo **Decreto-Lei n.º 158/2009, de 13 de Julho com as alterações introduzidas pela Lei n.º 20/2010 de 23 de Agosto, alterado e republicado pelo Decreto-Lei n.º 98/2015, de 2 de junho.**

2.2 – Não foram derogadas nas demonstrações financeiras, quaisquer disposições do SNC, tendo em vista a necessidade de estas darem uma imagem verdadeira e apropriada do ativo, do passivo e dos resultados da empresa.

2.3 – Não existem situações em que as rubricas não possam ser comparáveis com as do exercício anterior.

2.4 – Foram adotados pela primeira vez, em 2010, as NCRF, não tendo, por tal circunstância, havido afetação da posição financeira e o seu desempenho financeiro, tendo-se considerado na **transição** as situações de reconhecimento, desconhecimento, reclassificação e mensuração.



ANEXO ÀS DEMONSTRAÇÕES FINANCEIRAS
ANO DE 2020

X



Registe-se para efeitos de histórico que o Balanço em **POC do ano de 2009**, não é comparável com o **Balanço de Abertura em SNC** para igual período, devido aos seguintes ajustamentos de conversão

Balanço	31-12-2009 (SNC)	Ajustamento	31-12-2009 (POC)
. Ativo	18.762.013,67	-8.159,25 (a)	18.770.172,92
. Passivo	6.687.606,64	-581.045,38 (b)	7.268.652,02
. Capitais Próprios	12.074.407,03	8.159,25 (c)	11.501.520,90

- (a) Desreconhecimento de **Imobilizado Incorpóreo (POC) - Ativo Intangível (SNC)**
- (b) Transferência da rubrica 2745 – Subsídios ao Investimento do POC para **5932 - Subsídios ao Investimento - SIVETUR**
- (c) Valor debitado na rubrica **591 - Diferenças de transição**, na quantia de 8.159,25 euros

Enquadramento Fiscal

Decreto-lei n.º 159/2009, de 13 de Julho, Artigo 5.º - Regime Transitório

- Os efeitos nos capitais próprios decorrentes da adoção, pela primeira vez, das Normas Internacionais de Contabilidade, do Sistema de Normalização Contabilística, das Normas de Contabilidade Ajustadas emitidas pelo Banco de Portugal ou do Plano de Contas para as Empresas de Seguros, que sejam considerados **fiscalmente relevantes** nos termos do **Código do IRC** e respetiva legislação complementar, resultantes do **reconhecimento ou do não reconhecimento de ativos ou passivos**, ou de alterações na respetiva mensuração, **concorrem, em partes iguais, para a formação do lucro tributável do primeiro período de tributação em que se apliquem aquelas normas e dos quatro períodos de tributação seguintes.**

Artigo 130.º do CIRC, v.g. Dossier Fiscal

- Assim, o **impacto fiscal** da adoção pela primeira vez das NCRF terá lugar nos **períodos de tributação de 2010 a 2014**, considerando-se um **quinto em cada período**, devendo ser devidamente evidenciado no processo de documentação fiscal.



**ANEXO ÀS DEMONSTRAÇÕES FINANCEIRAS
ANO DE 2020**

f



2.5 - Durante o exercício de 2013 ocorreram alterações de políticas contábilísticas relativamente às utilizadas na preparação e apresentação das demonstrações financeiras do exercício findo em 31 de Dezembro de 2012. Concretamente procedeu-se à alteração das taxas de depreciação da rubrica Edifícios e Construções (Edifício Coliseu Micaelense), baixando-a de 5% para 2.5%, nos termos do artigo 3.º n.ºs 1 e 2 do Decreto - Regulamentar n.º 25/2009 de 14 de Setembro.

2.6 Durante o exercício de 2017 voltaram a ocorrer alterações das políticas contábilísticas relativamente às utilizadas na preparação das demonstrações financeiras do exercício findo em 31 de Dezembro de 2016, concretamente ao nível das Reavaliações Livres de Imóveis, Depreciações sobre bens reavaliados e Reconhecimento de Passivos por Impostos Diferidos sobre excedentes de reavaliação.

2.7 Durante o exercício de 2018 voltaram a ocorrer alterações das políticas contábilísticas relativamente às utilizadas na preparação das demonstrações financeiras do exercício findo em 31 de Dezembro de 2017, considerando que a empresa, já praticando uma taxa mínima de depreciação nos Gastos de depreciações do Edifício Coliseu Micaelense, de 2.5%, prevista no artigo 3.º do Decreto Regulamentar n.º 25/2009, de 14 de Setembro, sendo assim o período de vida útil atribuído ao referido Edifício Coliseu Micaelense de 40 anos, optou pela redução da taxa de depreciação para 1% por analogia à praticada nos imóveis pertencentes às sociedades que aplicam o SNC-AP, cuja construção é de alvenaria de pedra, conforme ponto 7 - Classificador complementar 2 - Cadastro e vidas úteis dos ativos fixos tangíveis, intangíveis e propriedades de investimento - Decreto-Lei n.º 192/2015, de 11 de Setembro.

NOTA 3 - PRINCIPAIS POLÍTICAS CONTABILÍSTICAS

3.1 - Bases de mensuração usadas na preparação das demonstrações financeiras:

As demonstrações financeiras foram preparadas de acordo com o critério base do custo histórico, modificado pela aplicação do justo valor para os instrumentos financeiros derivados, ativos biológicos, propriedades de investimento, ativos e passivos financeiros ao justo valor através de resultados e ativos financeiros disponíveis para venda, exceto aqueles para os quais o justo valor não está disponível.

Ativos não correntes detidos para venda e os grupos de ativos detidos para venda, que venham a ocorrer, serão registados ao menor entre o seu valor contábilístico ou justo valor deduzido dos respetivos custos de venda.

As políticas contábilísticas apresentadas foram aplicadas de forma consistente em todos os exercícios apresentados nas demonstrações financeiras.



**ANEXO ÀS DEMONSTRAÇÕES FINANCEIRAS
ANO DE 2020**



3.2 — Outras políticas contabilísticas:

3.2.1 Contabilização das participações financeiras em subsidiárias e associadas

Os investimentos em subsidiárias e associadas que não estejam classificados como ativos não correntes detidos para venda ou incluídos num grupo para alienação que esteja classificado como ativos não correntes detidos para venda, são reconhecidos ao custo de aquisição (ou em alternativa pelo método da equivalência patrimonial) e são sujeitos a testes de imparidade periódicos, sempre que existam indícios que determinada participação financeira possa estar em imparidade.

3.2.2 Diferenças de aquisição - "Goodwill"

Na sequência da transição para as Normas Contabilísticas e de Relato Financeiro, efetuada com referência a 1 de Janeiro de 2010, a sociedade optou por manter o "goodwill" resultante de concentrações de atividades empresariais, ocorridas antes da data da transição, registado de acordo com as anteriores regras contabilísticas aplicadas pela sociedade.

A partir da data de transição, a totalidade do "goodwill" positivo resultante de aquisições é reconhecido como um ativo e registado ao custo de aquisição, não sendo sujeito a amortização.

Caso o "goodwill" seja negativo este é registado diretamente em resultados do exercício em que a concentração de atividades ocorre. O valor recuperável do "goodwill" das subsidiárias é **avaliado anualmente**, independentemente da existência de indicadores de imparidade. As eventuais perdas de imparidade determinadas são reconhecidas em resultados do exercício. O valor recuperável é determinado com base no valor em uso dos ativos, sendo calculado com recurso a metodologias de avaliação, suportadas em técnicas de fluxos de caixa descontados, considerando as condições de mercado, o valor temporal e os riscos de negócio.

3.2.3 Transações em moeda estrangeira

As transações em moeda estrangeira são convertidas à taxa de câmbio em vigor na data da transação. Os ativos e passivos monetários expressos em moeda estrangeira são convertidos para Euros à taxa de câmbio em vigor na data do balanço. As diferenças cambiais resultantes desta conversão são reconhecidas nos resultados.

Os ativos e passivos não monetários registados ao custo histórico, expressos em moeda estrangeira, são convertidos à taxa de câmbio da data da transação.

Ativos e passivos não monetários expressos em moeda estrangeira registados ao justo valor são convertidos à taxa de câmbio em vigor na data em que o justo valor foi determinado.



**ANEXO ÀS DEMONSTRAÇÕES FINANCEIRAS
ANO DE 2020**



3.2.4 Passivos financeiros

Um instrumento financeiro é classificado como um **passivo financeiro** quando existe uma obrigação contratual por parte do emissor de liquidar capital e/ou juros, mediante a entrega de dinheiro ou de outro ativo financeiro, independentemente da sua forma legal. **Os passivos financeiros** são registados (i) inicialmente pelo seu justo valor deduzido dos custos de transação incorridos e (ii) subsequentemente ao custo amortizado, com base no método da taxa efetiva.

3.2.5 Ativos fixos tangíveis

Os ativos fixos tangíveis da sociedade encontram-se registados ao custo de aquisição deduzido das respetivas amortizações acumuladas e perdas por imparidade. Na data da transição para as NCRF, 1 de Janeiro de 2010, a sociedade decidiu considerar como custo dos ativos fixos tangíveis o seu valor reavaliado determinado em conformidade com as anteriores políticas contabilísticas, o qual era equiparável em termos gerais ao custo mensurado de acordo com as NCRF.

Os custos subsequentes são reconhecidos como ativos fixos tangíveis apenas se for provável que deles resultarão benefícios económicos futuros para a sociedade. As despesas com manutenção e reparação são reconhecidas como gastos à medida que são incorridas de acordo com o regime de ecrésimo.

A sociedade procede a testes de imparidade sempre que eventos ou circunstâncias indiciam que o valor contabilístico excede o valor recuperável, sendo a diferença, caso exista, reconhecida em resultados.

O valor recuperável é determinado como o mais elevado entre o seu preço de venda líquido e o seu valor de uso, sendo este calculado com base no valor atual dos fluxos de caixa futuros estimados que se esperam vir a obter do uso continuado do ativo e da sua alienação no fim da sua vida útil.

Os terrenos não são amortizados. As amortizações dos ativos tangíveis são calculadas segundo o método das quotas constantes (método linear) de acordo com os seguintes períodos de vida útil esperada dos bens:

	Número de anos
Edifícios e outras construções	8 a 50
Equipamento básico	5 a 10
Equipamento de transporte	4 a 25
Equipamento administrativo e utensílios	4 a 10
Outros ativos fixos tangíveis	10 a 25



**ANEXO ÀS DEMONSTRAÇÕES FINANCEIRAS
ANO DE 2020**

3.2.6 Capitalização de custos com empréstimos e outros custos diretamente atribuíveis

Os juros de empréstimos **diretamente atribuíveis à aquisição ou construção de ativos** são capitalizados como parte do custo desses ativos. Um ativo elegível para capitalização é um ativo que necessita de um período de tempo substancial para estar disponível para uso ou para venda. O montante de juros a capitalizar é determinado através da aplicação de uma taxa de capitalização sobre o valor dos investimentos efetuados. A taxa de capitalização corresponde à média ponderada dos juros com empréstimos aplicável aos empréstimos em aberto no período.

A capitalização de custos com empréstimos inicia-se quando tem início o investimento, já foram incorridos juros com empréstimos e já se encontram em curso as atividades necessárias para preparar o ativo para estar disponível para uso ou para venda. A capitalização é terminada quando todas as atividades necessárias para colocar o ativo como disponível para uso ou para venda se encontram substancialmente concluídas. Outras despesas **diretamente atribuíveis à aquisição e construção dos bens**, como os custos com matérias consumidas e custos com pessoal são igualmente incorporadas no custo dos ativos.

3.2.7 Subsídios governamentais

Os **subsídios governamentais** são reconhecidos inicialmente quando existe uma certeza razoável que o subsídio será recebido e que a empresa irá cumprir com as condições associadas à atribuição do subsídio.

Os subsídios que compensam a sociedade pela aquisição de um ativo são reconhecidos inicialmente no capital próprio e registados em resultados numa base sistemática de acordo com a vida útil do ativo.

Os subsídios que compensam a sociedade por despesas incorridas são reconhecidos inicialmente como diferimento (passivo) e registados na demonstração dos resultados numa base sistemática, no mesmo período em que as despesas são reconhecidas.

3.2.8 Ativos intangíveis

Os ativos intangíveis da Sociedade encontram-se registados ao custo de aquisição deduzido das respetivas amortizações acumuladas e das perdas por imparidade.

A sociedade procede a testes de imparidade sempre que eventos ou circunstâncias indiciam que o valor contabilístico excede o valor recuperável, sendo a diferença, caso exista, reconhecida em resultados.

O valor recuperável é determinado como o mais elevado entre o seu preço de venda líquido e o seu valor de uso, sendo este calculado com base no valor atual dos fluxos de caixa futuros estimados que se esperam vir a obter do uso continuado do ativo e da sua alienação no fim da sua vida útil.

**ANEXO ÀS DEMONSTRAÇÕES FINANCEIRAS
ANO DE 2020**

Aquisição e desenvolvimento de Software

X

7

Os custos incorridos com a aquisição de software são capitalizados, assim como as despesas adicionais suportadas pela Sociedade necessárias à sua implementação.

Estes custos são amortizados de forma linear ao longo da vida útil esperada dos ativos.

Os custos diretamente relacionados com o desenvolvimento de software efetuados pela sociedade, sobre os quais seja expectável que venham a gerar benefícios económicos futuros para além de um exercício, são reconhecidos e registados como ativos intangíveis. Estes custos incluem as despesas com os empregados diretamente afectos aos projetos, sendo amortizados de forma linear ao longo da respetiva vida útil esperada.

Os custos com a manutenção de programas informáticos são reconhecidos como gastos do período em que são incorridos.

Direitos de representação

Os direitos de representação (Franchise) são registados como ativos intangíveis e amortizados pelo método das quotas constantes (método linear) pelo período de vida útil da concessão, o qual atualmente não ultrapassa os 5 anos.

Propriedade industrial e outros direitos

As amortizações relativas à propriedade industrial e outros direitos são calculadas com base no método das quotas constantes (método linear) pelo período de vida útil esperado que não excede os 6 anos.

3.2.9 Locações

A sociedade classifica as operações de locação como locações financeiras ou locações operacionais em função da sua substância e não da sua forma legal. São classificadas como locações financeiras as operações em que os riscos e benefícios inerentes à propriedade de um ativo são transferidos para o locatário. Todas as restantes operações de locação são classificadas como locações operacionais.

Locações operacionais

Os pagamentos efetuados pela Sociedade à luz dos contratos de locação operacional são registados nos gastos dos períodos a que dizem respeito.

Locações financeiras

Na ótica do locatário os contratos de locação financeira são registados na data do seu início como ativo e passivo pelo justo valor da propriedade locada, que é equivalente ao valor atual das rendas de locação vincendas.

As rendas são constituídas pelo encargo financeiro e pela amortização financeira do capital. Os encargos financeiros são imputados aos períodos durante o prazo de locação, a fim de produzir uma taxa de juro periódica constante sobre o saldo remanescente do passivo para cada período.



**ANEXO ÀS DEMONSTRAÇÕES FINANCEIRAS
ANO DE 2020**



3.2.10 Propriedades de Investimento

A sociedade classifica como propriedades de investimento os imóveis detidos com o objetivo de valorização do capital e/ou obtenção de rendas.

Uma **propriedade de investimento** é mensurada inicialmente pelo seu custo de aquisição ou produção, incluindo os custos de transação que lhe sejam diretamente atribuíveis. Após o reconhecimento inicial as propriedades de investimento são mensuradas ao custo deduzido das amortizações e perdas por imparidade acumuladas (em alternativa podemos usar o justo valor sujeito a um teste de imparidade).

Os custos subsequentes com as propriedades de investimentos só são adicionados ao custo do ativo se for provável que deles resultarão benefícios económicos futuros acrescidos face aos considerados no reconhecimento inicial.

3.2.11 Inventários

Os inventários são valorizados ao menor entre o seu custo de aquisição e o seu valor realizável líquido. O custo dos inventários inclui todos os custos de compra, custos de conversão e outros custos incorridos para colocar os inventários no seu local e na sua condição atual. O valor realizável líquido corresponde ao preço de venda estimado no decurso normal da atividade deduzido dos respetivos custos de venda.

As saídas de armazém (consumos) são valorizadas ao custo médio ponderado.

3.2.12 Contas a receber

As contas a receber são inicialmente reconhecidas ao seu justo valor, sendo subsequentemente valorizadas ao custo amortizado, sendo apresentadas em balanço deduzidas das perdas por imparidade que lhe estejam associadas.

As **perdas por imparidade** são registadas com base na avaliação regular da existência de evidência objetiva de imparidade associada aos créditos de cobrança duvidosa na data do balanço. As perdas por imparidade identificadas são registadas por contrapartida de resultados, sendo subsequentemente revertidas por resultados caso se verifique uma redução do montante da perda estimada, num período posterior.

3.2.13 Rendimentos e gastos

Os rendimentos e gastos são registados no período a que se referem independentemente do seu pagamento ou recebimento, de acordo com o princípio de contabilidade em regime de acréscimo. As diferenças entre os montantes recebidos e pagos e as correspondentes receitas e despesas são registadas nas rubricas de Outros ativos ou passivos conforme sejam valores a receber ou a pagar.

O **rédito** compreende os montantes faturados na venda de produtos ou prestações de serviços líquidos de impostos sobre o valor acrescentado, abatimentos e descontos.



ANEXO ÀS DEMONSTRAÇÕES FINANCEIRAS ANO DE 2020

3.2.14 Resultados financeiros

Os resultados financeiros incluem os juros pagos pelos empréstimos obtidos, os juros recebidos de aplicações efetuadas, os dividendos recebidos, os ganhos e perdas resultantes de diferenças de câmbio, os ganhos e perdas realizados, assim como as variações de justo valor relativas a instrumentos financeiros e as variações de justo valor dos riscos cobertos, quando aplicável.

Os juros são retidos de acordo com o regime de acréscimo.

3.2.15 Impostos sobre rendimentos

Os impostos sobre lucros registados em resultados, incluem o efeito dos impostos correntes.

Os impostos correntes correspondem ao valor esperado a pagar sobre o rendimento tributável do período, utilizando a taxa de imposto em vigor, à data de balanço, e quaisquer ajustamentos aos impostos de períodos anteriores.

3.2.16 Caixa e equivalentes de caixa

A caixa e seus equivalentes englobam os valores registados no balanço com maturidade inferior a doze meses a contar da data de balanço, onde se incluem a caixa e as disponibilidades em instituições de crédito.

3.3 — Principais pressupostos relativos ao futuro:

Gestão de Risco Financeiro

3.3.1 Riscos de Mercado

3.3.1.1 Risco de Taxa de Juro – POLÍTICA

Em resultado da manutenção de dívida a taxa variável no seu Balanço e dos consequentes fluxos de caixa de pagamento de juros, a entidade está exposta ao risco de taxa de juro do Euro.

Considerando que:

a) A volatilidade nos resultados da entidade, não depende apenas da volatilidade dos seus resultados financeiros associada à volatilidade de taxas de juro;

b) Em situações normais de mercado, existe uma correlação entre os níveis de taxa de juro e o crescimento económico, sendo de esperar que o impacto de movimentos na taxa de juro (e respetiva volatilidade nos fluxos de caixa associados ao serviço de dívida) pode em certa medida ser compensado, pelos movimentos nas restantes rubricas de demonstração de resultados, nomeadamente resultados operacionais;

**ANEXO ÀS DEMONSTRAÇÕES FINANCEIRAS
ANO DE 2020**



c) A contratação de qualquer estrutura de cobertura, tem implícito um custo de oportunidade associado, a política da entidade relativamente à mitigação deste risco não estabelece a manutenção de qualquer proporção mínima de dívida a taxa fixa (convertida em taxa fixa mediante a utilização de instrumentos financeiros derivados), optando em alternativa por uma abordagem dinâmica de monitorização da exposição que permita uma adequação das condições de mercado à real exposição da entidade, de forma a evitar a abertura de exposição que pode ter impacto real nos resultados da entidade.

3.3.1.2 Risco de Taxa de Câmbio

A entidade não apresenta um nível imaterial de exposição a risco de taxa de câmbio.

3.3.1.3 Outros Risco de Preço

A entidade não está exposta a outros riscos relevantes.

3.3.2 Risco de Crédito

O risco de crédito, na entidade resulta majoritariamente (i) dos créditos sobre os seus clientes, relacionados com a atividade operacional e (ii) do seu relacionamento com Instituições Financeiras, no decurso normal da sua atividade.

A gestão de risco da entidade está estruturada nas necessidades próprias dos negócios da entidade tendo em constante consideração:

a) As particularidades do perfil de clientes associados a cada um dos negócios;

b) A determinação criteriosa de limites de crédito adequados, por um lado, ao perfil de cliente e, por outro lado, à natureza do negócio, evitando a excessiva concentração de crédito e, conseqüentemente minimizando a sua exposição àquele risco;

c) Uma regular monitorização das contas de cliente;

d) O estabelecimento de processos fragmentados de concessão de crédito, com a criação de uma segregação entre os procedimentos administrativos e os procedimentos de decisão;

e) O recurso às vias legalmente necessárias para recuperação de crédito.

3.3.3 Risco de Liquidez

A gestão do risco de liquidez tem por objetivo garantir que, a todo o momento, a entidade mantém a capacidade financeira para, dentro de condições de mercado não desfavoráveis: (i) cumprir com as suas obrigações de pagamento à medida do seu vencimento e (ii) garantir atempadamente o financiamento adequado ao desenvolvimento dos seus negócios e estratégia.

ANEXO ÀS DEMONSTRAÇÕES FINANCEIRAS ANO DE 2020

3.4 — Principais fontes de incerteza das estimativas:

As NCRF requerem que sejam efetuados julgamentos e estimativas no âmbito da tomada de decisão sobre alguns tratamentos contabilísticos com impactos nos valores reportados no total do ativo, passivo, capital próprio, rendimentos e gastos. Os efeitos reais podem diferir das estimativas e julgamentos efetuados, nomeadamente no que se refere ao efeito dos rendimentos e gastos reais.

As principais estimativas contabilísticas e julgamentos utilizados na aplicação dos princípios contabilísticos pela sociedade são apresentados nesta nota com o objetivo de melhorar o entendimento de como a sua aplicação afeta os resultados reportados pela sociedade e a sua divulgação.

Uma descrição alargada das principais políticas contabilísticas utilizadas pela sociedade é apresentada nas **Notas 3.1 e 3.2**.

Considerando que em muitas situações existem alternativas ao tratamento contabilístico adotado pela sociedade, os resultados reportados pela sociedade poderiam ser diferentes caso um tratamento diferente tivesse sido escolhido. A administração/gerência considera que as escolhas efetuadas são apropriadas e que as **demonstrações financeiras apresentam de forma adequada a posição financeira da sociedade** e o resultado das suas operações em todos os aspetos materialmente relevantes. Os resultados das alternativas analisadas de seguida são apresentados apenas para assistir o leitor no entendimento das demonstrações financeiras e não têm intenção de sugerir que outras alternativas ou estimativas são mais apropriadas.

Imparidade dos ativos de longo prazo e Goodwill

Os ativos fixos tangíveis e intangíveis são revistos para efeitos de imparidade sempre que existam factos ou circunstâncias que indicam que o seu valor líquido poderá não ser recuperável.

A sociedade revê com uma periodicidade anual os pressupostos que estão na base do julgamento da existência ou não de imparidade no 'goodwill' resultante das aquisições de participações em empresas subsidiárias.

Os pressupostos utilizados são sensíveis a alterações dos indicadores macroeconómicos e os pressupostos do negócio utilizado pela gestão. O "goodwill" em empresas associadas é testado sempre que existem circunstâncias que indiquem a existência de imparidade.

Considerando as incertezas quanto ao valor de recuperação do valor líquido dos ativos fixos tangíveis, intangíveis e do 'goodwill' pelo facto de se basearem na melhor informação disponível à data, as alterações dos pressupostos poderão resultar em impactos na determinação do nível de imparidade e, conseqüentemente, nos resultados da sociedade.



**ANEXO ÀS DEMONSTRAÇÕES FINANCEIRAS
ANO DE 2020**

X

12

Cobranças duvidosas

As perdas por imparidade relativas a créditos de cobrança duvidosa são baseadas na avaliação efetuada pela sociedade/ da probabilidade de recuperação dos saldos das contas a receber, antiguidade de saldos, emulação de dívidas e outros fatores. Existem determinadas circunstâncias e factos que podem alterar a estimativa das perdas por imparidade dos saldos das contas a receber face aos pressupostos considerados, incluindo alterações da conjuntura económica, das tendências sectoriais, da deterioração da situação creditícia dos principais clientes e de incumprimentos significativos.

Este processo de avaliação está sujeito a diversas estimativas e julgamentos. As alterações destas estimativas podem implicar a determinação de diferentes níveis de imparidade e, conseqüentemente, diferentes impactos nos resultados.

Impostos sobre os lucros

A sociedade encontra-se sujeita ao pagamento de impostos sobre os lucros de acordo com a lei portuguesa. A determinação do montante global de impostos sobre os lucros requer determinadas interpretações e estimativas.

Existem diversas transações e cálculos para os quais a determinação do valor final do imposto a pagar é incerto durante o ciclo normal dos negócios. Outras interpretações e estimativas poderiam resultar num nível diferente dos impostos sobre os lucros, correntes e diferidos, reconhecidos no período.

Em Portugal, as **Autoridades Fiscais têm a atribuição de rever o cálculo da matéria coletável efetuado** pela sociedade, durante um período de quatro ou seis anos, no caso de haver prejuízos fiscais reportáveis. Desta forma, é possível que haja correções à matéria coletável, resultantes principalmente de diferenças na interpretação da legislação fiscal. No entanto, é convicção da sociedade de que não haverá correções significativas aos impostos sobre os lucros registados nas demonstrações financeiras.

Benefícios a empregados

A determinação das responsabilidades por benefícios aos empregados requer a utilização de pressupostos e estimativas, incluindo a utilização de projeções salariais. Contudo, as alterações a estes pressupostos não deverão ter um impacto significativo nos valores determinados.

**ANEXO ÀS DEMONSTRAÇÕES FINANCEIRAS
ANO DE 2020**

NOTA 4 – FLUXOS DE CAIXA
(NCRF 2)



Não existem saldos de caixa e seus equivalentes que não estejam disponíveis para uso. Os valores inscritos na rubrica de caixa e depósitos bancários incluem:

	2020 (N)	2019 (N-1)
- Caixa	274.99 €	220.45 €
- Depósitos à Ordem	33.363.76 €	131.594.55 €
- Soma	33.638.75 €	131.815.00 €

**NOTA 5 – POLÍTICAS CONTABILÍSTICAS, ALTERAÇÕES NAS
ESTIMATIVAS CONTABILÍSTICAS E ERROS**
(NCRF 4)

Durante o **exercício de 2013** ocorreram alterações de políticas contabilísticas relativamente às utilizadas na preparação e apresentação das demonstrações financeiras do exercício findo em 31 de Dezembro de 2012, conforme já referido na Nota 2 - item 2.5.

Concretamente procedeu-se à alteração das taxas de depreciação da rubrica Edifícios e Construções (Edifício Coliseu Micaelense), baixando-as de 5% para 2.5%, nos termos do **artigo 3.º n.ºs 1 e 2 do Decreto - Regulamentar n.º 25/2009 de 14 de Setembro**.

Durante o **exercício de 2017** voltaram a ocorrer **alterações políticas contabilísticas** relativamente às utilizadas na preparação das demonstrações financeiras do exercício findo em 31 de Dezembro de 2016, concretamente ao nível das Reavaliações Livres de Imóveis, Depreciações sobre bens reavaliados e Reconhecimento de Passivos por Impostos Diferidos sobre excedentes de reavaliação.

No **exercício de 2018** voltaram a ocorrer **alterações das políticas contabilísticas** relativamente às utilizadas na preparação das demonstrações financeiras do exercício findo em 31 de Dezembro de 2017, considerando que a empresa, já praticando uma **taxa mínima de depreciação nos Gastos de depreciações do Edifício Coliseu Micaelense, de 2.5%**, prevista no **artigo 3.º do Decreto Regulamentar n.º 25/2009, de 14 de Setembro**, sendo assim o período de vida útil atribuído ao referido **Edifício Coliseu Micaelense de 40 anos, optou pela redução da taxa de depreciação para 1%** por analogia à praticada nos imóveis pertencentes às sociedades que aplicam o SNC-AP, cuja **construção é de alvenaria de pedra**, conforme ponto 7 Classificador complementar 2 - Cadastro e vidas úteis dos ativos fixos tangíveis, intangíveis e propriedades de investimento - **Decreto-Lei n.º 192/2016, de 11 de Setembro**.

Da **alteração de políticas contabilísticas** da empresa, resultou a redução dos Gastos com Depreciação e Amortização, na quantia de € 198.438.06.



**ANEXO ÀS DEMONSTRAÇÕES FINANCEIRAS
ANO DE 2020**

NOTA 6 - PARTES RELACIONADAS
(NCRF 5)

O **Município de Ponta Delgada**, com o NIPC 512 012 814, com sede na Praça da República, freguesia de Sebastião, concelho de Ponta Delgada, detém o **controlo da sociedade**, com uma participação de **99,79%** no seu Capital Social, no valor de **1.746.377,00 euros**, representada por **3.492.754 ações** ao preço unitário de **50 cêntimos**.

Foram efetuadas em 2020, as seguintes transações com o Município de Ponta Delgada:

Vendas e Compras de produtos e serviços		
· Vendas e mercadorias	0,00	0,00
· Compra de mercadorias	0,00	0,00
· Prestação de serviços	282.663,25	545.130,52
Rendimentos obtidos		
· Subsídios à Exploração	306.969,93	716.128,47

NOTA 7 - ATIVOS INTANGÍVEIS
(NCRF 6)

À semelhança do ano de 2010, a empresa não reconheceu nos anos de 2011 e 2017, Ativos Intangíveis. Em 2018 o Coliseu Micaelense, S.A. reconheceu dois Ativos Intangíveis (Plataforma aicInGov) no valor de 1.000,00 euros, válido para o período de 16/10/2018 a 15/10/2019. A variação verificada, devido à amortização à data 31/12/2020 foi a seguinte:

Ativo Intangível	Plataforma aicInGov
Valor de Aquisição	2.575,09 €
Valor Depréciável	(2.049,96) €
Total líquido	525,13 €

**ANEXO ÀS DEMONSTRAÇÕES FINANCEIRAS
ANO DE 2020**

**NOTA 8 - ATIVOS FIXOS TANGÍVEIS
(NCRF 7)**

A variação verificada no exercício foi a seguinte:

Variações	Terreiros e Edifícios	Equipamento Básico	Equipamento Transponte	Equipamento Armazenamento	Outros Ativos Fixos Tangíveis	Investimentos em Curso	Total Ativo Fixo Tangível
1 de Janeiro de 2019 (N-1):							
Valor de aquisição ou reavaliado	20.230.151,00	817.210,88	10.396,00	94.573,44	0,00	117.942,77	21.279.317,65
Depreciação acumulada	-6.328.492,36	-860.495,87	-2.745,75	-87.732,91	0,00	0,00	-7.079.440,99
Valor Líquido	13.901.658,64	125.714,88	8.249,25	26.870,63	0,00	117.942,77	14.181.876,66
31 de Dezembro de 2019 (N-1)							
Valor líquido em 1 de Janeiro de 2019 (N-1)	13.901.658,64	125.714,88	8.249,25	26.870,63	0,00	117.942,77	14.181.876,66
Regularizações de Ativos	0,00	0,00	0,00	0,00	0,00	0,00	0,00
Aquisições	0,00	55.834,82	0,00	3.418,65	7.484,47	135.168,51	203.804,55
Alienções	0,00	0,00	0,00	0,00	0,00	0,00	0,00
Depreciações do Exercício	-158.684,75	-53.442,54	-2.740,75	-3.597,82	-793,34	0,00	-229.261,70
Regularizações de Depreciações	0,00	0,00	0,00	0,00	0,00	0,00	0,00
Valor líquido em 31 de Dezembro de 2019 (N-1)	13.743.414,48	129.107,16	5.499,50	25.697,88	6.691,13	253.109,38	14.163.519,51
31 de Dezembro de 2019 (N-1)							
Valor de aquisição ou reavaliado	20.230.151,59	873.045,97	10.969,00	99.992,09	7.484,47	253.109,38	21.475.222,50
Depreciação acumulada	-6.487.177,11	-743.538,51	-3.458,50	-74.294,23	-793,34	0,00	-7.911.762,66
Valor Líquido	13.743.414,48	129.107,16	5.499,50	25.697,88	6.691,13	253.109,38	14.163.519,51
31 de Dezembro de 2020 (N)							
Valor líquido em 1 de Janeiro de 2020 (N)	13.743.414,48	129.107,16	5.499,50	25.697,88	6.691,13	253.109,38	14.163.519,51
Regularizações de Ativos	0,00	0,00	0,00	0,00	0,00	-253.109,38	-253.109,38
Aquisições	247.981,89	10.658,95	0,00	244,08	1.291,14	0,00	260.195,96
Alienções	0,00	0,00	0,00	0,00	0,00	0,00	0,00
Depreciações do exercício	-161.184,67	-54.451,15	-2.749,75	-6.597,57	-912,55	0,00	-225.975,69
Regularizações de Depreciações	0,00	0,00	0,00	0,00	0,00	0,00	0,00
Valor Líquido em 31 de Dezembro de 2020 (N)	13.830.241,70	85.324,86	2.749,75	19.344,37	7.069,72	0,00	13.944.730,40
31 de Dezembro de 2020 (N)							
Valor de aquisição ou reavaliado	20.470.500,48	883.714,52	10.998,00	133.230,17	8.775,61	0,00	21.502.300,78
Depreciação acumulada	-6.648.341,78	-798.389,59	-8.249,25	-83.897,80	-1.705,89	0,00	-7.537.578,32
Valor Líquido	13.830.241,70	85.324,86	2.749,75	19.344,37	7.069,72	0,00	13.944.730,40



**ANEXO ÀS DEMONSTRAÇÕES FINANCEIRAS
ANO DE 2020**

✓

Como histórico relevante, regista-se que o Edifício Coliseu Micaelense foi reavaliado em 31 de Dezembro de 2009 (N.2) por avaliadores independentes. As avaliações foram efetuadas numa base do valor do mercado. O excedente de reavaliação foi creditado em Excedentes de Reavaliação no Capital Próprio, resultando numa Reserva de Reavaliação, na quantia de **9.988.860,08 euros**.

A **Reavaliação Extraordinária** do Imóvel do Coliseu Micaelense, efetuada em 2009, foi a seguinte:

Rubricas	Valor
Valor histórico (rubrica 422 Edifícios e Construções)	12.659.00 €
Valor da reavaliação	11.350.977.36 €
Valor reavaliado	11.363.636.36 €
Amortizações acumuladas (4822 - De Ed. Construções)	1.519.08 €
Valor da reavaliação	1.362.117.28 €
Valor reavaliado	1.363.636.36 €
Excedente de Reavaliação no Capital Próprio	9.988.860.08 €

O mencionado edifício Coliseu Micaelense, constando da rubrica Edifícios e Construções, é um prédio urbano, destinado a Casa de Espetáculos, inscrito com o Artigo Matricial 1707.º - São José, sito na Rua de Lisboa, freguesia de São José, concelho de Ponta Delgada, descrito na Conservatória do Registo Predial de Ponta Delgada sob o n.º 02446 - São José, tem o valor patrimonial de 3.100.252.21 euros e não está onerado com nenhum tipo de garantia, sendo o valor do IMI de 9.300.76 euros (a ser paga em três prestações nos meses de maio, agosto e novembro de 2019 - OE 2019-artigo 120.º).



**ANEXO ÀS DEMONSTRAÇÕES FINANCEIRAS
ANO DE 2020**

Em 2017, foram alterados os critérios de Reavaliação, e reconhecidas Passivos por Impostos Diferidos, conforme informação contida nos seguintes quadros:

Rúbricas	Ano Aquisição	Valor de Aquisição	Depreciações Acumuladas	Excedente Revalorização	Avaliação Método custo de reposição depreciado	Depreciações Acumuladas 2016
		(1)	2009 (2)	2009 (3)-((1)-(2))	(3)	
Terreno Coliseu Micaelense	2002	3 164,75	0,00			
Reavaliação terreno	2009			2 996 835,25	3 000 000,00	
Edif Fio Coliseu Micaelense	2002	9 494,25	1 519,08		1 519,08	3 544,52
Reavaliação Edif fio	2009		1 352 117,28	6 992 024,83	8 362 117,28	2 480 841,28
TOTAL						



Depreciação	Depreciações	Taxa	Valor Líquido	Coeficiente	Base	PID
2017	Acumuladas 2017	Depreciação	31-12-2017	Desvalorização (4)	PID (5)= (3)- (1)* (4)	(6)= (5)*18,3%
	0,00	0,00	3 000 000,00	1,25	2 996 044,06	548 276,06
189,89	3 734,41	2%	5 759,84			
139 840,50	2 620 681,78	2%	5 733 460,33		5 733 460,33	1 049 723,24

**ANEXO ÀS DEMONSTRAÇÕES FINANCEIRAS
ANO DE 2020**

**NOTA 9 - ATIVOS NÃO CORRENTES DETIDOS PARA VENDA E UNIDADES
OPERACIONAIS DESCONTINUADAS**
(NCRF 8)

Durante o exercício de 2020 a empresa não dispunha de Ativos Não Correntes para Venda.

NOTA 10 - LOCAÇÕES
(NCRF 9)

Em 2018, a empresa adquiriu em regime de Locação Financeira a viatura da marca Renault com a Matrícula 08-VB-30, sendo o seu custo de aquisição na quantia de 10.999,00 euros, e o seu valor residual de 549,95 euros.

Para o efeito celebrou em 2018/09/14 o Contrato de Locação Financeira com o Bank And Services-Portugal que teve o número LSG 1850 1372002, pelo prazo de 48 meses com amortizações mensais de 256,89 euros (IVA incluído), cujo plano financeiro é o seguinte:

ANO	CAPITAL	IVA	PRESTAÇÃO	DÍVIDA
2018	0,00 €	0,00 €	0,00 €	10.999,00 €
2018	870,80 €	156,76 €	1.027,56 €	10.128,20 €
2019	2.612,40 €	470,28 €	3.082,68 €	7.515,80 €
2020	2.612,40 €	470,28 €	3.082,68 €	4.903,40 €
2021	2.612,40 €	470,28 €	3.082,68 €	2.291,00 €
2022	1.741,05 €	313,52 €	2.054,57 €	549,95 €

Em 02/06/2019, o Coliseu Micaelense, celebrou mais um contrato de Locação Financeira nº 2074055 com o Novo Banco, pelo prazo de 60 meses, no montante de 11.631,00 euros cujo plano financeiro é o seguinte:

Locação Financeira do Novo Banco Contrato n.º 2074055)

ANO	CAPITAL	JUROS	IVA	PRESTAÇÃO	DÍVIDA
02-06-2019	11.631,00 €	- €	- €	- €	11.631,00 €
2019	2.198,35 €	62,74 €	407,00 €	2.668,10 €	9.432,64 €
2020	2.090,04 €	105,95 €	395,26 €	2.591,28 €	7.342,60 €
2021	2.116,31 €	79,69 €	395,28 €	2.591,28 €	5.226,29 €
2022	2.142,92 €	53,08 €	395,28 €	2.591,28 €	3.063,37 €
2023	2.169,85 €	26,14 €	395,28 €	2.591,28 €	913,51 €
2024	913,51 €	2,65 €	164,70 €	1.080,86 €	0,00 €
TOTAL	11.631,00 €	380,26 €	2.152,82 €	14.114,08 €	

**ANEXO ÀS DEMONSTRAÇÕES FINANCEIRAS
ANO DE 2020**

Em **02/10/2019**, o Coliseu Micaelense, celebrou mais um contrato de Locação Financeira n.º 2074054 com o Novo Banco, pelo prazo de 60 meses, no montante de **33.153.50 euros** cujo plano financeiro é o seguinte:

Locação Financeira do Novo Banco Contrato n.º 2074054)

ANO	CAPITAL	JUROS	IVA	PRESTAÇÃO	DÍVIDA
02-10-2019	33.153,50 €	- €	- €	- €	33.153,50 €
2019	4.296,90 €	61,65 €	784,56 €	5.143,19 €	28.856,52 €
2020	5.932,89 €	326,79 €	1.126,80 €	7.386,48 €	22.923,63 €
2021	6.007,47 €	229,37 €	1.126,80 €	7.363,64 €	16.916,16 €
2022	6.082,99 €	176,69 €	1.126,80 €	7.386,48 €	10.833,17 €
2023	6.159,48 €	100,20 €	1.126,80 €	7.386,48 €	4.673,69 €
2024	4.673,69 €	24,39 €	845,10 €	5.543,18 €	0,00 €
TOTAL	33.153,50 €	919,09 €	6.136,86 €	40.209,45 €	

**NOTA 11 - CUSTOS DE EMPRÉSTIMOS OBTIDOS
(NCRF 10)**

A política contabilística adotada nos custos de empréstimos obtidos, e outros custos diretamente atribuíveis, constam da **nota 3.2.6**. No ano de 2016, procedeu-se à **renegociação de todos os financiamentos bancários**.

O total dos Financiamentos Obtidos, na quantia de **€ 2.616.563.89** abaixo desenvolvidos:

Rubricas	2020 (N)	2019 (N-1)
- Empréstimos Bancários	2.581.394.26 €	2.660.293.79 €
- Locações Financeiras	35.169.63 €	45.804.96 €
- Total	2.616.563.89 €	2.706.098.75 €
- Dívida não corrente	2.401.471.02 €	2.382.059.37 €
- Dívida corrente	215.092.87 €	324.039.38 €

A dívida bancária a **médio e longo prazo** é exigível como segue:

1. Empréstimo n.º 72067131 - Millennium BCP, na quantia inicial de € 684.721.39, sendo o saldo à data de 31 dezembro de 2020 na quantia de € 446.557.39

**ANEXO ÀS DEMONSTRAÇÕES FINANCEIRAS
ANO DE 2020**

Condições de Financiamento

Número Contrato	CLS: 72067131
Montante	684.721,39
Prazo	87 Meses
Carência de capital	05-12-2016/05-03-2018
Taxa Nominal	0.875000%
Data Indexante	05-09-2016
Datas vencimento	Dia 05
Periodicidade	Trimestral
Amortização de Capital	€ 29.770,50
Início	05-09-2016
Termo	05-12-2023

Empréstimo Nº 72067131 - Millennium BCP - Pano Financeiro

ANO	CAPITAL	JUROS	J. SELO	PRESTAÇÃO	DÍVIDA
2016	- €	1.514,47 €	60,58 €	1.575,05 €	684.721,39 €
2017	0,00 €	6.074,52 €	242,97 €	6.317,49 €	684.721,39 €
2018	89.311,50 €	5.876,26 €	235,04 €	95.422,80 €	595.409,89 €
2019	119.082,00 €	4.884,94 €	195,40 €	124.162,34 €	475.327,89 €
2020	29.770,50 €	1.053,55 €	42,14 €	30.866,19 €	446.557,39 €
2021	119.082,00 €	2.772,07 €	110,86 €	121.964,95 €	327.475,39 €
2022	119.082,00 €	1.715,62 €	68,63 €	120.866,25 €	208.393,39 €
2023	208.393,39 €	659,19 €	26,37 €	209.078,95 €	0,00 €
TOTAL	684.721,39 €	24.550,62 €	982,01 €	710.254,02 €	

2. Empréstimo n.º: 89874391 – Millennium BCP, na quantia inicial de € 1.029.616.00, sendo o saldo à data de 31 dezembro de 2020 na quantia de € 735.440.00

Condições de Financiamento

Número Contrato	CLS: 89874391
Montante	1.029.616,00 €
Prazo	102 Meses
Taxa Nominal	0,500000%
Data Indexante	15-06-2016
Datas vencimento	15/06 15/12
Periodicidade	Semestral
Amortização semestral	73.544,00 €
Início	28-12-2016
Termo	15-12-2024

**ANEXO ÀS DEMONSTRAÇÕES FINANCEIRAS
ANO DE 2020**

Empréstimo Nº 89874391 - Millennium BCP - Plano Financeiro

ANO	CAPITAL	JUROS	I. SEL0	PRESTAÇÃO	DÍVIDA
2016	0,00 €	2.574,06 €	102,96 €	2.677,02 €	1.029.616,00 €
2017	0,00 €	5.219,58 €	208,79 €	5.428,37 €	1.029.616,00 €
2018	147.088,00 €	5.032,66 €	201,31 €	152.321,97 €	882.528,00 €
2019	147.088,00 €	4.207,00 €	171,49 €	151.546,48 €	735.440,00 €
2020	0,00 €	0,00 €	0,00 €	0,00 €	735.440,00 €
2021	147.088,00 €	2.735,60 €	111,83 €	149.995,52 €	588.352,00 €
2022	147.088,00 €	2.050,34 €	82,03 €	149.220,34 €	441.264,00 €
2023	147.088,00 €	1.304,38 €	52,17 €	148.444,55 €	294.176,00 €
2024	294.176,00 €	560,57 €	22,43 €	294.759,00 €	0,00 €
TOTAL	1.029.816,00 €	23.823,98 €	952,97 €	1.054.392,95 €	

3. Empréstimo n.º: 231631161 – Millennium BCP, na quantia inicial de € 1.259.589.70, mantendo-se o mesmo saldo de € 1.259.589.70 à data de 31 dezembro de 2020.

Condições de Financiamento (a)

Número Contrato	CLS: 231631161
Montante	1.259.589,70 €
Prazo	42 Meses
Taxa Nominal	5,750000%
Data Indexante	02-10-2016
Datas vencimento	Dia 02
Periodicidade	Semestral
Amortização de Capital	314.897,43 €
Início	28-12-2016
Termo	02-04-2020



**ANEXO ÀS DEMONSTRAÇÕES FINANCEIRAS
ANO DE 2020**

Empréstimo N.º 231531161 - Millennium BCP - Plano Financeiro

ANO	CAPITAL	JUROS	LSELO	PRESTAÇÃO	DIVIDA
2016	0,00 €	0,00 €	0,00 €	0,00 €	1.259.589,70 €
2017	0,00 €	0,00 €	0,00 €	0,00 €	1.259.589,70 €
2018	0,00 €	36.816,76 €	1.472,67 €	38.289,43 €	1.259.589,70 €
2019	0,00 €	73.432,33 €	2.937,29 €	76.369,62 €	1.259.589,70 €
2020	0,00 €	77.633,52 €	2.945,34 €	80.578,86 €	1.259.589,70 €
2021	0,00 €	63.432,33 €	2.937,29 €	66.369,62 €	1.259.589,70 €
2022	179.941,38 €	70.802,56 €	2.832,10 €	253.576,04 €	1.079.648,32 €
2023	179.941,38 €	60.312,23 €	2.412,49 €	242.666,10 €	899.706,94 €
2024	179.941,38 €	49.965,60 €	14.998,63 €	244.905,61 €	719.765,56 €
2025	179.941,38 €	39.331,56 €	1.573,27 €	220.846,21 €	539.824,18 €
2026	179.941,38 €	28.841,23 €	1.153,65 €	209.936,26 €	359.882,80 €
2027	179.941,38 €	18.350,90 €	734,03 €	194.026,31 €	179.941,42 €
2028	179.941,42 €	7.889,31 €	315,57 €	188.146,30 €	0,00 €
TOTAL	1.259.589,70 €	521.808,33 €	34.312,33 €	1.815.710,36 €	

(a) O Empréstimo foi renegociado em 24 de setembro de 2018, passando o seu termo para **02-10-2028**, efetuando-se o seu pagamento em prestações semestrais com carência de capital nos anos de **2018 a 2021 (inclusive)**.

4. Empréstimo n.º: 001615000014214 – Novo Banco dos Açores, na quantia de € 300.000,00, sendo o saldo à data de 31 dezembro de 2020 na quantia de € 139.807,17

Condições de Financiamento

Número Contrato	0016150100014214
Montante	300.000,00
Prazo	90 Dias - renovável
Taxa Anual Efetiva	4,07260%
Pagamento de juros	Trimestral
Finalidade	Apoio à tesouraria
Comissão de renovação	0,55000%
Comissão de Gestão	0,50000%
Início	30-04-2015

O Incentivo reembolsável, concedido ao Coliseu Micaelense no âmbito do SIVETUR, no valor de **1.357.517,00 Euros** que não venceu juros, sendo atribuído pelo prazo total de 8 anos, contados a partir da primeira utilização, os quais incluíram um período de carência de 3 anos e um período de amortização de 5 anos, encontrava-se à data de **31 de Dezembro de 2013**, saldado.

**ANEXO ÀS DEMONSTRAÇÕES FINANCEIRAS
ANO DE 2020**

Não existem dívidas a terceiros cobertas por **garantias reais** prestadas pela empresa.

25

NOTA 12 - PROPRIEDADES DE INVESTIMENTO
(NCRF 11)

São **propriedades de investimento** as detidas para obter rendas ou para valorização do capital ou ambas as finalidades, e não para uso na produção ou fornecimento de bens ou serviços, para finalidades administrativas ou para venda no decurso normal do negócio.

Uma propriedade de investimento só pode ser reconhecida como ativo quando for provável que os benefícios económicos futuros associados à mesma fluam para a entidade e o seu custo possa ser mensurado com fiabilidade.

Os Edifícios e Construções estando afectos à atividade da Empresa, no fornecimento de bens e serviços **não se integram no conceito de Propriedades de Investimento.**

NOTA 13 - IMPARIDADE DE ATIVOS
(NCRF 12)

A avaliação da imparidade de um ativo (**AFT – Ativo Fixo Tangível, AI – Ativos de Investimentos e PI – Propriedades de Investimento**) deve ser realizada em cada data de relato. Perante qualquer indicação de que um ativo possa estar com imparidade (**valor contabilístico é superior à quantia recuperável**), a entidade deve estimar a quantia recuperável desse ativo.

A empresa, quando avalia estas indicações, deve tomar por base **indicadores internos e indicadores externos**. No que diz respeito aos **indicadores internos ou fontes de informação internas**, deve-se ter em linha de conta o seguinte:

- É visível o dano físico do ativo ou a sua obsolescência;
- Constata-se nos relatórios de informação interna que o desempenho económico do ativo é, ou será, pior do que o previsto;
- Ocorreram no período, ou irão ocorrer no futuro próximo, alterações significativas com efeito adverso na entidade, de modo a afetar a forma como o ativo é usado.

Já no que se refere aos indicadores externos ou fontes de informação externas, há que ter em conta o seguinte:

- O valor de mercado do ativo diminuiu significativamente no período (mais do que seria esperado), em resultado da passagem do tempo ou do seu uso normal;
- Verificaram-se no decurso do período, ou irão ocorrer num futuro próximo, alterações significativas na empresa, como consequência do ambiente tecnológico, de mercado, económico, económico ou legal, em que a empresa opera ou no mercado em que o ativo está agregado;
- As taxas de juro do mercado ou outras taxas de mercado de retorno de investimentos aumentaram durante o período, e esses aumentos provavelmente afetarão a taxa de desconto usada no cálculo do valor de uso do ativo e diminuirão materialmente a quantia recuperável do ativo;



**ANEXO ÀS DEMONSTRAÇÕES FINANCEIRAS
ANO DE 2020**

O valor contabilístico dos ativos líquidos (sinónimo de capitais próprios) da empresa é superior à sua capitalização de mercado.



No Ativo Fixo Tangível da empresa, **não foram reconhecidas Perdas por Imparidade** em nenhum das suas classes.

No exercício de 2011 foram registadas Perdas por Imparidade de clientes, na quantia de **2.063,86 euros** e Reversões de Perdas por Imparidade de Outros Devedores na quantia de **24.545,86 euros**.

Devido a declaração de insolvência, no ano de 2016, procedeu-se à anulação de crédito incobrável (Irmãos Cavaco, SA), sobre o qual não havia sido criada imparidade, na quantia de € 20.040.73.

No ano de 2020, foram reforçadas as Imparidades para Clientes de Cobrança Duvidosa, na quantia de **6.392,32 euros**, passando o seu saldo acumulado para a quantia de **57.170,92 euros**, conforme consta do seguinte quadro:

	2020 (N)	2019 (N-1)
Em dívidas a receber:		
- Clientes	57.170,92 €	50.778,60 €
- Outros Devedores	0,00 €	0,00 €
Total das Perdas por Imparidade	57.170,92 €	50.778,60 €

**NOTA 14 - INTERESSES EM EMPREENDIMENTOS CONJUNTOS E
INVESTIMENTOS ASSOCIADOS**
[NCRF 13]

Os **empreendimentos conjuntos** distinguem-se do **investimento em associadas** pelo facto de a sua existência depender de acordo contratual. Se uma atividade desenvolvida em comum por várias entidades não estiver sujeita a um acordo contratual que estabeleça o controlo conjunto, não se considera um empreendimento conjunto para efeitos desta NCRF.

Os **empreendimentos conjuntos** caracterizam-se por serem constituídos por dois ou mais empreendedores ligados por um acordo contratual. Esse acordo contratual estabelece o controlo conjunto, e não é mais do que a partilha de controlo, acordada contratualmente, de uma atividade económica, existindo apenas quando as decisões estratégicas, financeiras e operacionais relacionadas com a atividade exigem o consentimento unânime dos empreendedores.

No fundo, é condição essencial para que nenhum empreendedor esteja por si só em posição de controlar unilateralmente a atividade do empreendimento.

Como tal, durante o exercício de 2020, a empresa **não esteve envolvida em nenhum empreendimento conjunto**.





NOTA 15 - CONCENTRAÇÕES DE ATIVIDADES EMPRESARIAIS
(NCRF 14)

Durante o exercício, a empresa não empenhou nenhuma concentração de **atividades empresariais**, considerada como sendo a "junção de entidades ou atividades empresariais numa única entidade que relata".

Uma **atividade empresarial** não é mais do que um conjunto integrado de atividades conduzidas e de ativos geridos com a finalidade de proporcionar: (1) um retorno aos investidores ou (2) custos mais baixos ou outros benefícios económicos direta e proporcionalmente aos participantes.

Uma **atividade empresarial** geralmente consiste: (1) em inputs, (2) e processos aplicados a esses inputs, e produções resultantes, que são, ou serão, usadas para gerar réditos.

NOTA 16 - INVESTIMENTOS EM SUBSIDIÁRIAS E CONSOLIDAÇÕES
(NCRF 15)

Por escritura realizada em 7/05/2004 no Cartório Notarial do Nordeste, exarada no Livro 57-B, de Fls. 48 a Fls 51, foi constituída a Sociedade "**AZORES PARQUE - SOCIEDADE DE DESENVOLVIMENTO E GESTÃO DE PARQUES EMPRESARIAIS, S.A.**" pessoa coletiva com o número fiscal de contribuinte 512 081 727, com sede no Largo Mártires da Pátria n.º 17, freguesia de São José, concelho de Ponta Delgada, com o **capital social de Um milhão de euros, representado por 200.000 ações, do valor nominal de cinco euros, cada uma**, e com o seguinte **objeto**: Promoção e desenvolvimento urbanístico e imobiliário de parques empresariais. Prestação de serviços de planeamento, arquitetura - engenharia e gestão bem como prestação de outros serviços conexos e necessários ao desenvolvimento da atividade empresarial.

A Empresa passou a ser sua acionista, participando no respetivo capital social, subscrivendo e realizando **63.000 ações a preço unitário de 5,00 Euros, no valor total de 315.000,00 Euros**, registado na rubrica 41 - Investimentos Financeiros.

Registe-se para efeitos de **histórico** que pela aplicação do **método da equivalência patrimonial**, segundo o qual o investimento é inicialmente reconhecido pelo custo e posteriormente ajustado em função das alterações verificadas após a aquisição, na quota-parte detida pela empresa, no exercício de **2010** aquela participação financeira, inicialmente de 315.000,00 euros **foi ajustada** pelo valor que proporcionalmente lhes corresponde nos **Capitais Próprios da Azores Parque, SA**, dando origem às seguintes variações:



**ANEXO ÀS DEMONSTRAÇÕES FINANCEIRAS
ANO DE 2020**

f

26

Rubricas	2017	2016	2015	2014	2013	2012	2011	2010	2009
Saldo Inicial	39 645,00	212 081,44	218 738,06	516 775,26	506 216,44	492 204,65	579 756,88	315 000,00	315 000,00
Ajustamento/Afetaçõe	-39 645,00	-172 416,84	-86 217,52	-218 474,30	30 516,82	14 001,79	-84 554,73	261 759,88	0,00
Saldo final do ano	0,00	39 645,00	212 081,44	298 298,96	536 775,26	506 216,44	492 204,65	579 756,88	315 000,00

No ano de 2017 a Empresa alienou (doou) a sua participação no capital da **Azores Parque**, cumprindo assim com as disposições contidas nos **artigos 38.º e 58.º do Regime Jurídico da Atividade Empresarial Local e das Participações Locais**, a que se refere a **Lei n.º 50/2012, de 31 de agosto**.

Enquadramento fiscal (N.º 8, Artigo 18.º do CIRC):

Os rendimentos e gastos, assim como quaisquer outras variações patrimoniais, relevadas na contabilidade em consequência da utilização do método da equivalência patrimonial não concorrem para a determinação do lucro tributável, devendo os rendimentos provenientes dos lucros distribuídos ser imputados ao período de tributação em que se adquire o direito aos mesmos.

Como oportunamente foi divulgado nas **Demonstrações Financeiras do ano de 2017**, os **Capitais Próprios da empresa**, sofreram naquele exercício económico, alterações relevantes, por força dos **ajustamentos efetuados resultantes do reconhecimento dos Passivos por Impostos Diferidos**, na quantia de **1.626.729,09 euros**, conforme se descrevem no quadro seguinte:

Ajustamentos efetuados no Exercício de 2017	Débito	Crédito	Valor	Impacto nos
				Capitais Próprios
Reforço das depreciações acumuladas do excedente de revalorização [€6.992.024,83*2%*8 anos-€681.058,65]	56	4382	437.665,35	437.665,35
Realização do excedente de revalorização relativo a exercícios anteriores [€681.058,65+€437.665,35]	5692	5699	1.118.724,00	
Depreciação do excedente de revalorização do edifício do Coliseu Micaelense em 2017 [€6.992.024,83*2%]	64212	4382	139.840,50	139.840,50
Realização do excedente de revalorização no exercício 2017 [€6.992.024,83*2%]	5692	5699	139840,5	
Reconhecimento inicial dos Passivos por impostos diferidos inerentes à reavaliação livre do edifício do Coliseu Micaelense não reconhecidos em exercícios anteriores [€6.992.024,83] *Taxa IRC 18,3%	5892	2742	1.279.540,54	1.279.540,54
Reversão de passivos por impostos diferidos exercícios anteriores [€1.118.724,00*18,3%]	2742	56	204.726,49	-204.726,49
	5699	5892	204.726,49	
Reversão de passivos por impostos diferidos no exercício 2017 [€139.840,50*18,3%]	2742	8122	25.590,81	-25.590,81
	5699	5892	25590,81	

**ANEXO ÀS DEMONSTRAÇÕES FINANCEIRAS
ANO DE 2020**

Depois do indicado impacto, sofrido no ano de 2017, em 2020, os **Capitais Próprios da Empresa**, respeitando a proporcionalidade exigida pelo artigo 35.º do Código das Sociedades Comerciais, totalizam a quantia de **10.276.978.17 euros**, conforme consta do seguinte quadro:

SNC	CAPITAIS PRÓPRIOS	2020	%	2019	%	Variação
51	Capital Social realizado	1.750.000,00	17,03%	1.750.000,00	16,82%	0,00
52	Ações (Quotas)	-244,51	0,00%	0,00	0,00%	-244,51
55	Reservas	324.776,80	3,16%	274.776,80	2,64%	50.000,00
56	Resultados Transitados	825.270,25	8,03%	727.124,62	6,99%	98.146,64
57	Ajustamentos em Ativos Financeiros	0,00	0,00%	0,00	0,00%	0,00
58	Excedentes de Reavaliação	7.509.597,81	73,07%	7.566.822,85	72,75%	-57.124,84
59	Outras Variações no Capital Próprio	-8.159,25	-0,08%	-8.159,25	-0,08%	0,00
81	Resultado Líquido do Período	-124.362,94	-1,21%	91.020,80	0,88%	-215.383,74
	Totais	10.276.978,17	100,00%	10.401.585,62	100,00%	-124.362,94

NOTA 17 - EXPLORAÇÃO E AVALIAÇÃO DE RECURSOS MINERAIS
(NCRF 16)

A exploração e a **avaliação de recursos minerais** são a pesquisa de recursos minerais, incluindo minérios, petróleo, gás natural e recursos não regenerativos semelhantes depois de a empresa ter obtido os direitos legais de explorar numa área específica, bem como a determinação da exequibilidade técnica e viabilidade comercial de extrair o recurso mineral.

Estando fora do seu âmbito de atividade, **não foram prescritos pela empresa qualquer tratamento contabilístico relativo à exploração e avaliação de recursos minerais.**



NOTA 18 – AGRICULTURA
(NCRF 17)

Esta nota 18, baseada na NCRF 17 tem como objeto prescrever o tratamento contabilístico, a apresentação de demonstrações financeiras e as divulgações relacionadas com a **atividade agrícola**, considerada como sendo a gestão por uma empresa da transformação biológica de animais ou plantas vivos (ativos biológicos) para venda, em produtos agrícolas ou noutros ativos biológicos. Concordantemente, a atividade agrícola depende da intervenção e controlo por parte do homem, pelo que a captura de espécies selvagens (caça, pesca, apanha de frutos selvagens, etc.) não é considerada atividade agrícola, nos termos desta norma, por se tratar de atividade não gerida.

Características comuns das *atividades agrícolas*. (a) Capacidade de alteração – os animais vivos e as plantas são capazes de transformação biológica, (b) gestão de alterações – a gestão facilita a transformação biológica pelo aumento, ou, pelo menos, estabilização, de condições necessárias para que o processo tenha lugar (por exemplo, níveis nutricionais, mistura, temperatura, fertilidade e luz), sendo a gestão elemento fundamental para classificar uma atividade como agrícola; e (c) mensuração de alterações, a alteração de qualidade (por exemplo, mérito genético, densidade, amadurecimento, cobertura de gordura, conteúdo de proteínas e resistência das fibras) ou de transformação biológica é mensurada e monitorizada como uma função de gestão rotinada.

O impacto da adoção desta norma não está confinado apenas às empresas do sector agrícola, sendo também aplicável por empresas que exerçam outras atividades, nomeadamente agroindustrial, mas que tenham também a montante o exercício da atividade agrícola.

O conceito de atividade agrícola definida na **NCRF 17**, é, de certa forma, restritivo, dado que não engloba todas as atividades que tradicionalmente estão definidas na Divisão 01-Agricultura e Pescas da CAE – Classificação Portuguesa das Atividades Económicas – Ver. 3 – a **NCRF 17** apenas enquadra na atividade agrícola as fontes geridas pelo homem, pelo que a pesca de espécies selvagens, a caça e o abate de florestas e plantas selvagens estão excluídas.

À semelhança da nota anterior, estando **fora do seu âmbito de atividade**, não foi prescrito pela empresa qualquer tratamento contabilístico relativo à atividade agrícola.



NOTA 19 – INVENTÁRIOS
(NCRF 18)

Os inventários seriam mensurados pelo custo, incluindo todos os custos de compra, como sejam: (a) O preço de compra; (b) Direitos de importação e outros impostos; (c) Custos de transporte, manuseamento e outros custos diretamente atribuíveis à aquisição de bens acabados, de materiais e de serviços; (d) Os descontos comerciais, abatimentos e outros itens semelhantes deduzem-se na determinação dos custos de compra.

Nas quantias escrituradas não se consideravam quaisquer ajustamentos, nem reversão de ajustamentos, nem seriam dados inventários como “penhor de garantia a passivos”.

Não seriam imputados aos Inventários encargos financeiros e o custeio das existências seria feito pelo custo médio ponderado.

Destinando-se exclusivamente à Prestação de Serviços, a empresa não tem Inventários.

Enquadramento fiscal (Artigo 26.º do CIRC)

Para efeitos da determinação do lucro tributável, os rendimentos e gastos dos inventários são os que resultam da aplicação de métodos que utilizem:

- a) Custos de aquisição ou de produção;
- b) Custos padrão apurados de acordo com técnicas contabilísticas adequadas;
- c) Preços de venda deduzidos da margem normal de lucro;
- d) Preços de venda dos produtos colhidos de ativos biológicos no momento da colheita, deduzidos dos custos estimados no ponto de venda, excluindo os de transporte e outros necessários para colocar os produtos no mercado;
- e) Valormetrius especiais para os inventários tidos por básicos ou normais.

No caso de os inventários requererem um período superior a um ano para atingirem a sua condição de uso ou venda, incluem-se no custo de aquisição ou de produção os custos de empréstimos obtidos que lhes sejam diretamente atribuíveis de acordo com a normalização contabilística especificamente aplicável.

Sempre que a utilização de custos-padrão conduza a desvios significativos, pode a Direcção-Geral dos Impostos efetuar as correções adequadas, tendo em conta o campo de aplicação dos mesmos, o montante das vendas e dos inventários finais e o grau de rotação dos inventários.





NOTA 20 - CONTRATOS DE CONSTRUÇÃO
(NCRF 19)

O objetivo desta nota 20 e a NCRF 19 é a de prescrever **tratamento contabilístico de réditos e custos associados a contratos de construção**, tendo em conta a necessidade de imputar o rédito e os custos do contrato aos períodos contabilísticos em que os trabalhos de construção sejam executados, permitindo, conseqüentemente, apurar os resultados das obras em cada período. Regra geral, os contratos de construção têm início num exercício contabilístico diferente daquele em que terminam.

Esta norma aplica-se na contabilização dos contratos de construção, mas apenas **nas demonstrações financeiras das entidades construtoras**. A contabilização **pelos donos de obra** segue, por exemplo, as regras estabelecidas para os inventários ou para os ativos fixos tangíveis, consoante a finalidade do ativo a ser construído. Logo, podemos afirmar que **é uma norma de aplicação unilateral**.

De facto, um contrato de construção é especificamente negociado para a construção de um ativo ou de uma combinação de ativos que estejam intimamente inter-relacionados ou interdependentes em termos da sua conceção, tecnologia e função do seu propósito final.

Existem dois tipos de contratos de construção:

- a) **Contratos de preço fixado** - é um contrato de construção em que a entidade contratada concorda com um preço fixado ou com uma taxa fixada por unidades de *output* que, nalguns casos, está sujeito a cláusulas de custos escalonados; ou
- b) **Contrato de cost plus** - é um contrato de construção em que a entidade contratada é reembolsada por custos permitidos ou de outra forma delinidos mais uma percentagem destes custos ou uma remuneração fixada.

Não sendo a empresa uma entidade construtora, atuando na celebração de Contratos de Construção, como dono de obra, a **presente Nota 20 e a NCRF 19, não lhe é aplicável**.

NOTA 21 - RÉDITO
[NCRF 20]

O conceito de **rédito** traduz-se no influxo bruto de benefícios económicos durante o período, proveniente do curso das atividades ordinárias de uma entidade quando esses influxos resultarem em aumento de capital próprio, que não sejam relacionados com contribuições de participantes no capital próprio, dos quais já foram veiculados exemplos, nomeadamente, vendas, prestação de serviços e juros.

O reconhecimento do **rédito** proveniente da venda de bens deve ocorrer quando:

- For transferido para o comprador os riscos e vantagens significativos da propriedade dos bens;
- Não se mantiver o controlo efetivo dos bens vendidos, e ou envolvimento continuado na gestão (associação ao grau de posse);
- A quantia do **rédito** puder ser mensurada com fiabilidade;
- For provável que os benefícios económicos associados com a transação fluam para a entidade;

Os custos incorridos ou serem incorridos referentes à transação possam ser mensurados com fiabilidade.

O reconhecimento do **rédito** proveniente da prestação de serviço deve ocorrer se:

- O desfecho de uma transação, na fase de acabamento à data do Balanço puder ser estimado com fiabilidade;
- O desfecho da transação não puder ser estimado com fiabilidade, mas os custos incorridos forem recuperáveis (reconhece-se até ao valor dos custos recuperáveis);
- O desfecho da transação não puder ser estimado com fiabilidade, e os custos incorridos não forem recuperáveis (reconhece-se por um valor nulo).

Da mesma forma, o **rédito** proveniente do uso por terceiros de ativos que produzam juros, dividendos e royalties deve ser reconhecido se for provável que os benefícios económicos associados com a transação fluam para a entidade e a quantia do **rédito** possa ser mensurada com fiabilidade.

Nestes casos, o **rédito** deve ser reconhecido nas seguintes bases:

- Juros (utilizar o método do juro efetivo);
- Royalties (regime do acréscimo, de acordo com a substância do acordo relevante);
- Dividendos (quando for estabelecido o direito do acionista a receber o pagamento).

Pelo exposto e considerando que o **desfecho de uma transação pode ser estimado com fiabilidade**, dependendo dos seguintes fatores: (a) a quantia do **rédito** possa ser mensurada com fiabilidade; (b) for provável que os benefícios económicos associados com a transação fluam para a entidade, (c) a fase de acabamento à data do Balanço possa ser mensurada com fiabilidade; e (d) os custos incorridos com a transação ou a serem incorridos para a concluir possam ser mensurados com fiabilidade e **não tendo a empresa realizado operações com tais características, não foram reconhecidos no exercício, réditos pela venda de bens ou prestação de serviços.**





NOTA 22 - PROVISÕES, PASSIVOS E ATIVOS CONTINGENTES
(NCRF 21)

As **provisões** podem ser distinguidas de outros passivos tais como contas a pagar e acréscimos comerciais, na medida em que se caracterizam pela existência de incerteza acerca da tempestividade ou da quantia dos dispêndios futuros necessários para a sua liquidação, enquanto:

- **As contas a pagar** comerciais são passivos a pagar por bens ou serviços que tenham sido faturados ou formalmente acordados com o fornecedor; e

- **Os acréscimos são passivos** a pagar por bens ou serviços que tenham sido recebidos ou fornecidos mas que não tenham sido pagos, faturados ou formalmente acordados com o fornecedor, incluindo quantias devidas a empregados (por exemplo, quantias relacionadas com pagamento acrescido de férias).

Todas as provisões são contingentes porque são incertas na sua tempestividade ou quantia. O termo "**contingente**" é usado para passivos e ativos que não sejam reconhecidos porque a sua existência somente será confirmada pela ocorrência ou não ocorrência de um ou mais eventos futuros incertos, não totalmente sob o controlo da entidade.

Não foram reconhecidos no exercício de 2020 **Ativos e Passivos contingentes**.

NOTA 23 - SUBSÍDIOS E APOIOS DO GOVERNO
(NCRF 22)

Resultantes da celebração de **Contratos Programa** e visando a redução dos **encargos de exploração e concretização do Plano de Atividades**, foram recebidos pela empresa, durante o exercício findo em 31 de Dezembro de 2020 a quantia de **366.969.93 euros**, constando das Demonstrações Financeiras na rubrica **75 - Subsídios à Exploração**.

Todas as condições de atribuição constando do referido **Contrato Programa** foram integralmente satisfeitas, constando das Demonstrações Financeiras, no Passivo, como Ganhos a Reconhecer (conta 28) e na Demonstração dos Resultados por Naturezas, como Subsídios à Exploração (com 75).

A variação dos **Subsídios à Exploração** foi a seguinte:

Rubricas	2020 (N)	2019 (N-1)
- Total dos Subsídios atribuídos	366.969.93 €	716.128.47 €
- Acréscimo de anos anteriores	00.00 €	00.00 €
- Diferimento para ano seguinte	00.00 €	00.00 €
- Subsídios à Exploração	366.969.93 €	716.128.47 €



**ANEXO ÀS DEMONSTRAÇÕES FINANCEIRAS
ANO DE 2020**



NOTA 24 - EFEITOS DE ALTERAÇÕES EM TAXAS DE CÂMBIO
(NCRF 23)

Sendo todas as operações registadas em Euros, não existem efeitos de alterações em taxas de câmbio.

NOTA 25 - ACONTECIMENTOS APÓS A DATA DO BALANÇO
(NCRF 24)

Em março de 2020 foi declarada pela Organização Mundial de Saúde a pandemia resultante da disseminação da nova **doença** ("COVID-19"). Em resultado, as autoridades competentes locais e internacionais têm vindo a estabelecer um conjunto de medidas excecionais e de carácter temporário com o objetivo de conter a propagação da referida doença.

Face a esta situação a empresa tem vindo a implementar um **plano de contingência** para aumentar as condições de proteção de todos os colaboradores, de modo a garantir as suas atividades. Embora nesta data não seja possível determinar a extensão e severidade dos impactos desta situação, o Conselho de Administração considera que, tendo por base a natureza das atividades desenvolvidas e as projeções de fluxos de caixa de curto prazo, que existem condições para considerar adequado o uso do pressuposto da continuidade das operações.

Nestes termos e dado que não houve alteração de circunstâncias, mantêm-se os pressupostos de fato que levaram à inclusão desta nota no Anexo às demonstrações financeiras do exercício de 2020.



**ANEXO ÀS DEMONSTRAÇÕES FINANCEIRAS
ANO DE 2020**



**NOTA 26 – IMPOSTOS SOBRE O RENDIMENTO
(NCRF 25)**

Impostos correntes

O imposto corrente, considerado como sendo a quantia a receber sobre o rendimento respeitante ao lucro tributável é na quantia de 19.202.00 euros, conforme demonstra o seguinte quadro:

Rubricas	2020 (N)	2019 (N-1)
Total dos Rendimentos do Período	655.151,57 €	1.277.254,95 €
Total dos Gastos do Período	792.309,92 €	1.165.953,40 €
Resultado Contabilístico Antes de Impostos	-137.158,35 €	111.301,55 €
Correções Fiscais		
Acréscimos	85.952,77 €	86.561,66 €
Deduções	14.024,90 €	14.539,81 €
Total das Correções Fiscais	71.927,87 €	72.021,85 €
Lucro Tributável/ Prejuízo Fiscal	- 65.230,48 €	183.323,40 €
Reporte de Prejuízos Fiscais		€
Matéria Coletável	- 65.230,48 €	183.323,40 €
Cálculo do imposto		
Taxa de IRC aplicável		
13,6% s/ 15.000	- €	2.040,00 €
16,8% 18,4% s/ restante Matéria Coletável	- €	28.278,33 €
Derrama Municipal		
1,5% s/ Lucro Tributável	- €	2.749,85 €
Tributações Autónomas	- €	7,97 €
Total do Imposto Corrente do Período	- €	33.076,15 €
Retenções na Fonte	- €	€
Pagamento Especial por Conta	€	- €
Pagamentos por Conta	19.202,00 €	12.795,40 €
Subtotal	19.202,00 €	12.795,40 €
Total Imposto a Recuperar	19.202,00 €	
Total imposto a Pagar		20.280,75 €

Resumo do Imposto sobre o Rendimento

	2020 (N)	2019 (N-1)
- Corrente	0,00 €	33.076,15 €
- Diferido	-12.795,41 €	-12.795,40 €
- Imposto	-12.795,41 €	20.280,75 €

Passivos por Impostos Diferidos

Passivos por impostos diferidos são as quantias de imposto sobre o rendimento, pagáveis em períodos futuros com respeito a diferenças temporárias tributáveis. Estas diferenças temporárias são diferenças entre os valores contabilísticos de ativos e passivos no balanço e a sua base de tributação (valor atribuído ao ativo ou ao passivo para fins fiscais). O saldo desta conta à data de 31 de Dezembro de 2015 é credora na quantia de € 27.773.39 (rubrica 2782104).

No ano de **2016** este valor baixou para a quantia de € 15.424.85 com o cálculo do IRC, na quantia de € 12.348.54 que incidiu sobre a rubrica 7883 - Subsídios à Exploração, na quantia de € 76.360.33 (débito 2782104/crédito 5932).

No ano de **2017** e conforme **explicação na Nota 16**, foram reconhecidos Passivos por Impostos Diferidos sobre os Excedentes de Reavaliação, com impacto negativo nos **Capitais Próprios na quantia de 1.626.729.09 euros**, sendo o seu saldo à data de 31 de dezembro de 2017, na quantia de **1.049.223.34 euros** (rubrica 237423).

No ano de **2018** e conforme **explicação na Nota 16**, foram reconhecidos Passivos por Impostos Diferidos sobre os Excedentes de Reavaliação, com impacto negativo nos **Capitais Próprios na quantia de 1.049.223.34 euros**, sendo o seu saldo à data de 31 de dezembro de 2018, na quantia de **1.036.427.83 euros**.

No ano de **2019** e conforme **explicação na Nota 16**, foram reconhecidos Passivos por Impostos Diferidos sobre os Excedentes de Reavaliação, com impacto negativo nos **Capitais Próprios na quantia de 1.036.427.83 euros**, sendo o seu saldo à data de 31 de dezembro de 2019, na quantia de **1.023.632.43 euros**.

No ano de **2020** e conforme **explicação na Nota 16**, foram reconhecidos Passivos por Impostos Diferidos sobre os Excedentes de Reavaliação, com impacto negativo nos **Capitais Próprios na quantia de 1.023.632,43 euros**, sendo o seu saldo à data de 31 de dezembro de 2020, na quantia de **1.010.837.02 euros**.



**ANEXO ÀS DEMONSTRAÇÕES FINANCEIRAS
ANO DE 2020**

NOTA 27 – MATÉRIAS AMBIENTAIS
(NCRF 26)

X

Os dispêndios de caráter ambiental – incluem os custos das medidas tomadas por uma entidade ou, em seu nome, por outras entidades, para evitar, reduzir ou reparar danos de caráter ambiental decorrente das suas atividades.

Não tendo sido incorridos gastos desta natureza, **não foram adotados**, no exercício, critérios para o reconhecimento, mensuração e divulgação dos dispêndios de caráter ambiental, aos passivos e riscos ambientais e aos ativos com eles relacionados, por não haver influência na posição financeira, nas demonstrações financeiras e no relatório de gestão da empresa.

NOTA 28 – INSTRUMENTOS FINANCEIROS
(NCRF 27)

Entende-se por **Ativo Financeiro** qualquer ativo que seja (a) Dinheiro; (b) Um instrumento de capital próprio de uma outra entidade – ações; (c) Um direito contratual de receber dinheiro ou outro ativo financeiro de outra entidade ou de trocar ativos financeiros ou passivos financeiros com outra entidade em condições que sejam potencialmente favoráveis para a entidade; ou (d) Um contrato que seja ou possa ser liquidado em instrumentos de capital próprio da própria entidade e que seja: um **não derivado** para o qual a entidade esteja, ou possa estar, obrigada a receber um número variável dos instrumentos de capital próprio da própria entidade; ou **um derivado** que seja ou possa ser liquidado de forma diferente da troca de uma quantia fixa em dinheiro ou outro ativo financeiro por um número fixo de instrumentos de capital próprio da própria entidade.

Derivado – é um instrumento financeiro ou outro contrato com todas as três características seguintes: (1) O seu valor altera-se em resposta à alteração numa especificada taxa de juro, preço de instrumento financeiro, preço de mercadoria, taxa de câmbio, índice de preços ou de taxas, notação de crédito ou índice de crédito, ou outra variável, desde que, no caso de uma variável não financeira, a variável não seja específica de uma parte do contrato (por vezes denominada “subjacente”); (2) Não requer qualquer investimento líquido inicial ou requer um investimento inicial líquido inferior ao que seria exigido para outros tipos de contratos que se esperaria que tivessem uma resposta semelhante às alterações nos fatores de mercado; (3) É liquidado numa data futura. Como exemplos de instrumentos derivados podemos referir os *futuros*, os *forwards*, os *opções*, os *swaps*, entre outros.

Não havendo na empresa, **Ativos Financeiros com tais requisitos**, a mesma **não prescreveu qualquer tratamento contabilístico dos instrumentos financeiros e respetivos requisitos de apresentação e divulgação**, não havendo por isso qualquer reconhecimento, mensuração e divulgação desses instrumentos financeiros.

ANEXO ÀS DEMONSTRAÇÕES FINANCEIRAS
ANO DE 2020

O **Capital Social** da Empresa, é na quantia de **1.750.000,00 euros** e encontra-se integralmente subscrito e realizado em dinheiro, sendo representado por **3.500.000 ações com o valor nominal de 50 cêntimos cada uma**.

A distribuição do Capital Social é a seguinte:

Acionista	Participação	Ações	%
- Município Ponta Delgada	1.746.377,00 €	3.492.754	99,793
- BCA/Banif/Coliseu	41,50 €	83	00,002
- Bensaúde, SA	604,00 €	1.208	00,034
- Mutualista	604,00 €	1.208	00,034
- Melo Abreu	55,00 €	110	00,003
- Outros Acionistas	2.318,50 €	4.637	00,132
Soma	1.750.000,00 €	3.500.000	100,000

De acordo com o **Artigo 6.º do Contrato de Sociedade**, as **“ações são nominativas ou ao portador**, registadas ou não, reciprocamente convertíveis e serão representadas por títulos de uma, cinco, dez, cinquenta e cem, quinhentos, mil, dez mil ou mais ações”.

Durante o período **não se verificou nenhum aumento do Capital Social**.

O último aumento verificou-se **no exercício de 2006**, onde a Empresa aumentou o seu Capital Social, da quantia de 50.000 euros para a quantia de 1.750.000 euros. Aquela aumento na quantia de 1.700.000 euros foi integralmente subscrito e realizado pelo acionista **Município de Ponta Delgada**.

NOTA 29 - BENEFÍCIOS DOS EMPREGADOS
[NCRF 29]

Deverá prescrever-se a contabilização e a divulgação dos **benefícios dos empregados** que incluem: (a) Benefícios a curto prazo dos empregados (salários, ordenados e contribuições para a segurança social); (b) Benefícios pós-emprego (pensões, seguro de vida pós-emprego e cuidados médicos pós-emprego); (c) Outros benefícios a longo prazo dos empregados (licença de longo serviço ou licença sabática, benefícios de invalidez a longo prazo); (d) Benefícios de cessação de emprego); e (e) Benefícios de remuneração em capital próprio.

A referida contabilização deverá reconhecer: (a) Um passivo quando um empregado tiver prestado serviços em troca de benefícios de empregados a serem pagos no futuro; e (b) Um gasto quando a entidade consumir o benefício económico proveniente do serviço proporcionado por um empregado em troca dos benefícios do empregado.

Durante o ano de **2020**, não havendo situações idênticas às descritas, a empresa **não reconheceu quaisquer Benefícios dos Empregados**.



**ANEXO ÀS DEMONSTRAÇÕES FINANCEIRAS
ANO DE 2020**

O número de trabalhadores e horas trabalhadas constam do quadro seguinte:

Recursos Humanos	Sexo F	Horas Anuais Trabalho	Sexo M	Horas Anuais Trabalho	Total H E M	TOTAL HORAS ANUAIS
1. Trabalhadores						
- Contratados	3,00	1.409,19	3,00	1.409,19	6,00	2.818,38
- Efectivos	2,00	939,46	7,00	3.288,11	9,00	4.227,57
2. Administração	0,00	0,00	0,00	0,00	0,00	0,00
Total Geral	5,00	2.348,65	10,00	4.697,30	15,00	7.045,95

Os **Gastos com o Pessoal** tiveram a seguinte evolução:

Gastos com o pessoal	2020 (N)	2019 (N-1)
- Salários e ordenados, incluindo gastos com rescisão de contratos de trabalho	169.997,49 €	185.606,23 €
- Contribuições para a Segurança Social	24.879,64 €	43.657,05 €
- Seguros de Acidentes no Trabalho	2.613,46 €	3.763,28 €
- Indemnizações	0,00 €	0,00 €
- Outros gastos com o pessoal	366,95 €	2.787,14 €
Soma	197.857,54 €	235.813,70 €

Foram contabilizadas na rubrica 272212 – Remuneração a Pagar, a quantia de **27.505,24 euros** para Férias e Encargos com Férias de 2020 a serem pagas em 2021 e nos limites legalmente permitidos.

**ANEXO ÀS DEMONSTRAÇÕES FINANCEIRAS
ANO DE 2020**

NOTA 30 – DIVULGAÇÕES EXIGIDAS POR DIPLOMAS LEGAIS

30.1 Artigos 66.º A e 508.º F do Código das Sociedades Comerciais

Os honorários faturados pelos Revisores Oficiais de Contas foram os seguintes:

Rubricas	2020 (N)	2019 (N-1)
Revisão Legal das Contas	7.080,00 €	7.080,00 €
Serviços de Garantia de Fabilidade	0,00 €	0,00 €
Consultadora Fiscal	0,00 €	0,00 €
Totais	7.080,00 €	7.080,00 €

30.2 Artigo 210.º do Código Contributivo

De acordo com o disposto nos n.ºs. 1 e 2 do Artigo 210.º do Código Contributivo, declara-se que esta Empresa não se encontrava em situação de dívida vencida perante a Segurança Social, em 31 de Dezembro de 2020.

30.3 DL n.º 534/80 de 7 de Novembro

À data do balanço a empresa não era devedora ao Estado de quaisquer contribuições e impostos.

30.4 Contratos de apoio governamentais e/ou autárquicos

A empresa, é uma **Empresa Municipal** com a forma jurídica de **Sociedade Anónima** e como tal regulada pelo **Regime Jurídico do Sector Empresarial**, aprovado pela **Lei n.º 53-F/2006** de 29 de Dezembro, revogada e substituída pela **Lei n.º 50/2012** de 31 de Agosto e complementarmente pelo **Código das Sociedades Comerciais**, nomeadamente pelos **Artigos 271.º a 464.º**

Durante o ano de 2013, foram adequados os Estatutos da sociedade, procedendo-se à indicação da sua natureza municipal, tendo-se procedido à alienação (doação) das suas participações sociais, **em conformidade com a referida Lei n.º 50/2012** de 31 de Agosto e de acordo com o exigido nos seus **artigos 19.º n.º 1, 68.º n.º 4 e 70.º n.º 1.**



**ANEXO ÀS DEMONSTRAÇÕES FINANCEIRAS
ANO DE 2020**

NOTA 31 – OUTRAS INFORMAÇÕES

40

31.1 Operações relevantes

As Demonstrações Financeiras da Empresa do ano de 2017 cujo Resultado Líquido do Período de Janeiro a Dezembro de 2017 foi negativo na quantia de 158.627,47 euros, estão influenciadas pelas seguintes operações relevantes:

a) Alienação (doação gratuita) da participação na Azores Parque, SA, na quantia de 39.645,00 euros (rubrica 41211), representando um GASTO desse valor, registado na rubrica 6853 - Alienações - Doações. A evolução desta rubrica, até ao ano de 2016, consta do seguinte quadro:

Rubricas	2016	2015	2014	2013	2012	2011	2010	2009
Saldo inicial	212.081,44	298.298,96	536.773,26	536.235,44	492.204,65	576.758,88	315.000,00	315.000,00
Ajustamento	-172.435,44	-86.217,52	-238.474,31	-32.535,82	14.021,79	-94.554,23	261.758,82	0,00
Saldo final do ano	39.645,00	212.081,44	298.298,96	536.773,26	506.226,44	492.204,65	576.758,88	315.000,00

b) Cobertura de prejuizos do ano de 2016 da Azores Parque, na quantia de 118.713,95 euros, por força do disposto no artigo 40.º n.º 2 do Regime Jurídico da Atividade Empresarial Local e das Participações Locais (Lei n.º 50/2012, de 31 de agosto).

c) Diminuição das depreciações, na quantia de 198.438,06 euros relativa a Edifícios e Construções Reavaliados, com alteração da política contabilística relativa a exercícios anteriores, onde tal importância, pelo facto de não ser custo para efeitos fiscais, não foi considerada na determinação dos Resultados Líquidos do período (menos gastos). As correções das depreciações relativas a anos anteriores foram contabilizadas na rubrica 56 - Resultados Transitados.

d) Reconhecimento de Passivos por Impostos Diferidos incidentes sobre o valor dos Excedentes de Reavaliação relativos a Edifícios e Construções (Reavaliados), cujo saldo à data de 31-12-2018 é na quantia de 1.06.427,83 euros (rubrica 27423). A sociedade optou por não reconhecer passivos por impostos diferidos originados pela reavaliação livre do terreno, no valor de 548.276,06 euros, uma vez que o terreno em causa está afeto à atividade operacional da empresa, não havendo intenção de alienação.

e) Cobertura pelo acionista o Município de Ponta Delgada do prejuizo verificado, pelo Coliseu Micaelense, no exercício de 2016, na quantia de 118.713,95 euros (rubrica 7858 - Outros rendimentos) e por força do já citado artigo 40.º n.º 2 do Regime Jurídico da Atividade Empresarial Local e das Participações Locais (Lei n.º 50/2012, de 31 de agosto).



**ANEXO ÀS DEMONSTRAÇÕES FINANCEIRAS
ANO DE 2020**

X



As Demonstrações Financeiras da Empresa, cujo Resultado Líquido do Período de Janeiro a Dezembro de 2018, conforme já atrás referido, é positivo na quantia de 109.158.27 euros, estão influenciadas pelas seguintes operações relevantes:

a) Redução dos **Gastos de Depreciação** por alteração de políticas contabilísticas (a que se refere a NCRF 04), considerando que a empresa já praticando uma taxa mínima de depreciação nos **Gastos de depreciações do Edifício Coliseu Micaelense, de 2,5%**, prevista no **artigo 3.º do Decreto Regulamentar n.º 25/2009, de 14 de Setembro**, sendo assim o período de vida útil atribuído ao referido **Edifício Coliseu Micaelense de 40 anos**, optou pela **redução da taxa de depreciação para 1%** por analogia à praticada nos imóveis pertencentes às sociedades que aplicam o SNC-AP, cuja **construção é de alvenaria de pedra**, conforme ponto 7 – Classificador complementar 2 – Cadastro e vidas úteis dos ativos fixos tangíveis, intangíveis e propriedades de investimento – **Decreto-Lei n.º 192/2015, de 11 de Setembro**. Comparativamente com igual período de 2017, o valor dos **Gastos com Depreciações** passou assim, da quantia de 411.734.32 euros para a de 213.296.26 euros, ou seja, uma redução nessa rubrica de 49,195%.

b) Cobertura pelo acionista o **Município de Ponta Delgada** do prejuízo (antes de impostos) verificado pelo **Coliseu Micaelense**, no exercício de 2018, na quantia de **183.807,47 euros** (rubrica 56911 – Cobertura de prejuízos) e por força do **artigo 40.º n.º 2 do Regime Jurídico da Atividade Empresarial Local e das Participações Locais (Lei n.º 50/2012, de 31 de agosto)**.

31.2 Setor Empresarial Local

Tal como já foi referido nos anos anteriores, constata-se que no atual contexto de grave crise económica e financeira, foram estabelecidas “novas” **regras de funcionamento do sector empresarial local**, algumas das quais previstas na **Lei n.º 55/2011 de 15.11** que procede à terceira alteração à **Lei n.º 53-F/2006, de 29.12**, que estabelece o regime jurídico do sector empresarial local, entretanto revogadas e substituídas pela **Lei n.º 50/2012 de 31 de Agosto**.

A **Lei n.º 50/2012 de 31 de Agosto** que aprovou o novo Regime Jurídico da atividade empresarial local e das participações locais, revogando as **Leis n.º 53-F/2006, de 29 de Dezembro** e **n.º 55/2011, de 15 de Novembro**, veio, de forma inédita e surpreendente, no seu **artigo 62.º com a epígrafe – Dissolução das empresas locais** – acrescentar outras formas e causas de “dissolução”, referindo o seu número um, citamos, o seguinte:



**ANEXO ÀS DEMONSTRAÇÕES FINANCEIRAS
ANO DE 2020**

12

**Artigo 62.º (a)
Dissolução das empresas locais**

1 - Sem prejuízo do disposto no artigo 35.º do Código das Sociedades Comerciais (que não permite que os Capitais Próprios sejam inferiores a 50% do Capital Social), as empresas locais (como o Coliseu Micaelense, E.M.,S.A.) são obrigatoriamente objeto de deliberação de dissolução no prazo de seis meses, sempre que se verifique uma das seguintes situações:

a) As vendas e prestações de serviços realizados durante os últimos três anos não cobrem, pelo menos, 50% dos gastos totais dos respetivos exercícios;

b) Quando se verificar que, nos últimos três anos, o peso contributivo dos subsídios à exploração é superior a 50% das suas receitas;

c) Quando se verificar que, nos últimos três anos, o valor do resultado operacional subtraído do mesmo o valor correspondente às amortizações e às depreciações é negativo;

d) Quando se verificar que, nos últimos três anos, o Resultado Líquido foi Negativo, mas no ano 2018 a empresa voltou a apresentar lucro na quantia de 109.158,27 euros à data de 31/12/2018.

Avaliando a evolução do Coliseu Micaelense, S.A., no âmbito do citado artigo 62.º, a mesma é a que consta do seguinte quadro:

PARAMETROS	2020	2019	2018	2017	2016	Art.º 62.º
Vendas e Prestação de Serviços (1)	282663,25	1.261.269,95	427.923,17	368.506,49	823.862,30	
Gastos totais (2)	779514,51	1.146.234,15	975.455,45	353.950,38	1.309.603,55	
Artigo 62.º n.º 1 alínea a) (1/2)	0,36	1,06	0,44	0,27	0,48	50%
Subsídios à Exploração (3)	366.989,93	715.128,47	606.467,90	609.367,90	468.259,45	
Total dos Rendimentos (4)	655.151,57	1.277.294,95	1.086.613,72	193.322,89	1.184.200,19	
Artigo 62.º n.º 1 alínea b) (3/4)	0,86	0,58	0,58	0,51	0,4	(-) 50%
Resultado Operacional (5)	-47.048,34	197.164,33	224.186,43	-85.063,74	-13.235,33	
Depreciação (6)	226.734,07	223.118,98	213.296,26	411.734,32	267.464,26	
Artigo 62.º n.º 1 alínea c) (5+6)	179.685,73	420.274,31	437.484,74	326.670,58	254.228,93	Positivo
Resultado Líquido (Art.º 62.º n.º 1 al. d)	-124.362,84	81.020,80	109.158,27	163.627,47	-125.215,37	Positivo

**ANEXO ÀS DEMONSTRAÇÕES FINANCEIRAS
ANO DE 2020**

Por sua vez, o Orçamento do Estado para 2019, no seu artigo 190.º com a epígrafe – Alteração à Lei n.º 50/2012, de 31 de Agosto, dispõe que este artigo 62.º da Lei n.º 50/2012, de 31 de agosto, que aprova o regime jurídico da atividade empresarial local e das participações locais, alterada pelas Leis n.º 53/2014, de 25 de agosto, e 69/2015, de 16 de julho, passam a ter a seguinte redação (citamos):

Artigo 62.º

Dissolução das empresas locais

(...)

15 – O disposto nas alíneas a) e b) do n.º 1 não é aplicável às empresas locais que exercem a título principal, as atividades de gestão de equipamentos e prestação de serviços na área da cultura (caso do Coliseu Miralense)

16 – Relativamente às entidades a que se refere o n.º 3 do artigo 58.º [Cooperativas] a contagem do decurso dos três anos a que se referem as alíneas a) a d) do n.º 1 só se inicia com a entrada em vigor da Lei n.º 69/2015, de 16 de julho, para todos os efeitos constantes da presente lei.

31.3 Estado e outros entes públicos

O detalhe da rubrica de “Estado e Outros Entes Públicos” em 31 de Dezembro é a seguinte:

Estado e Outros Entes Públicos	2020 (N)	2019 (N-1)
Imposto sobre o Valor Acrescentado	47.874,73 €	0,00 €
Imposto sobre o Rendimento Pessoas Singulares	0,00 €	0,00 €
Imposto a Recuperar	19.202,00 €	33.159,89 €
Pagamento por Conta	0,00 €	0,00 €
Pagamento Especial por Conta	0,00 €	0,00 €
Preleis	0,00 €	0,00 €
Rendimentos de capitais	0,00 €	0,00 €
TOTAL DO ATIVO	66.876,73 €	33.159,89 €
Imposto sobre o Rendimento Pessoas Singulares	0,00 €	5.151,15 €
Imposto sobre o Valor Acrescentado	0,00 €	0,00 €
Contribuições para a Segurança Social	3.953,40 €	5.352,60 €
Imposto sobre o Rendimento Pessoas Coletivas	0,00 €	0,00 €
Imposto Estimado	0,00 €	0,00 €
Pagamentos por Conta	0,00 €	0,00 €
Retenção de Impostos Sobre Rendimentos	319,00 €	995,50 €
Fundo de Compensação Trabalho	22,97 €	29,48 €
IRC a Pagar	0,00 €	0,00 €
Imposto Extraordinário	0,00 €	0,00 €
TOTAL DO PASSIVO	4.295,37 €	11.538,73 €

31.4 Projeto de Candidatura aos Incentivos Financeiros no âmbito do SIVETUR

Registo-se como histórico relevante que a Empresa viu **aprovado o seu Projeto de Candidatura** aos Incentivos Financeiros no âmbito do Sistema de Incentivos a Produtos Turísticos de Vocação Estratégica (SIVETUR), tendo o número 00/14459.

Com um **projeto de investimento de 5.166.416,00 euros**, executado no período compreendido entre 1 de Outubro de 2003 e 1 de Outubro de 2005, e já tendo ocorrido o seu encerramento financeiro, foi-lhe **concedido um incentivo**, já corrigido, no valor total de 2.908.871,04 euros que revestiu as seguintes modalidades:

a) **Incentivo reembolsável** até ao valor de **1.357.517,00 Euros** que não vence juros, sendo atribuído pelo prazo total de 8 anos, contados a partir da primeira utilização, os quais incluem um período de carência de 3 anos e um período de amortização de 5 anos. O incentivo reembolsável é amortizado em semestralidades, vencendo-se a primeira prestação seis meses após o termo do período de carência.

b) **Incentivo não reembolsável** no valor de **1.551.354,04 Euros**.

Já no exercício de 2010 e a **premiar a qualidade da execução do seu Projeto de candidatura ao SIVETUR**, a Empresa recebeu um Prémio, na quantia de **610.882,65 euros**, com o qual procedeu à **amortização do seu Incentivo não reembolsável** (inicialmente de 1.551.354,04 euros), o qual, conforme consta da **Nota 11**, à data de 31 de Dezembro de 2010, baixou para a quantia de 67.875,85 euros (rubrica 2582).

O valor registado nas rubricas **5932 - Subsídios ao Investimento - SIVETUR** (inicial de 1.551.354,04 euros) e **5933 - Subsídios ao Investimento - SIVETUR - Prémio** (inicial de 610.882,65 euros), que à data de 31 de Dezembro, são respetivamente, de 286.536,94 euros e 428.711,60 euros, serão imputados à conta **7883 - Imputação de Subsídios para Investimentos - SIVETUR**, na proporção de 1/8 o que corresponderá a uma **taxa de 12,5%** e a um **valor anual de 270.279,57 euros**, assim calculado:

5932 - Incentivo ao Investimento não reembolsável	
1.551.354,04 Euros x 12,5%	193.919,24
5933 - Incentivo ao Investimento (Prémio)	
610.882,65 Euros x 12,5% -	76.360,33
Total anual a imputar a rendimentos (7883)	270.279,57



**ANEXO ÀS DEMONSTRAÇÕES FINANCEIRAS
ANO DE 2020**

O Subsídio ao Investimento não reembolsável do SIVETUR, no valor inicial de € 1.551.354.04, já foi totalmente imputado a Rendimentos, em períodos anteriores.


O valor registado na rubrica 5933 (entretanto transferido para a rubrica 5931) - Subsídios ao Investimento - SIVETUR - Prémio (inicial de 610.882,65 euros), que à data de 31 de Dezembro de 2016, é na quantia de € 76.360,34, serão imputados à conta 7883 - Imputação de Subsídios para Investimentos - SIVETUR, na proporção de 1/8 o que corresponderá a uma taxa de 12,5% e a um valor anual de 76.360,33 euros, assim calculado:

Ano	Imputação	Subsídio	SNC
Incentivo		229.081,00	5931/78832
2015	76.360,33	152.720,67	5931/78832
2016	76.360,33	76.360,34	5931/78832
2017	76.360,34	0,00	5931/78832
Totais	229.081,00		



Punta Delgada, 19 de Março de 2021

O Conselho de Administração



JOSÉ MANUEL ALMEIDA MEDEIROS
Presidente



HELDER ALBERTO MARTINS FIALHO
Vogal



PEDRO FILIPE RODRIGUES FURTADO
Vogal

O Contabilista Certificado



HERMANO GARCIA VARÃO
Inscrição N.º 405



COLISEU MICAELENSE



**BALANCETES
CONTABILISTICOS
31 DEZEMBRO 2020**

Emprego: 470003 Data Cierre: 31-12-2020

Conta	Descrição	Declarado - Dezembro			Acumulado		
		Mov. Débito	Mov. Crédito	Saldo	Mov. Débito	Mov. Crédito	Saldo
11	Caixa	101,96	257,86	155,90 C	87.162,01	86.827,92	334,99 D
12	Descontos a ordem	154.593,75	156.028,54	8.571,31 D	77.341,65	757.477,49	44.553,76 D
	Soma Líquida	154.701,71	156.286,40	8.015,41 D	858.444,56	824.695,81	33.695,75 D
21	Clientes *	138.985,05	145.400,80	6.701,85 C	195.527,41	487.427,25	0.100,15 D
22	Fornecedores *	19.024,52	10.274,50	20.750,12 D	260.861,47	261.353,00	492,58 C
23	Pessoal	14.939,44	11.829,02	115,41 D	169.409,62	149.358,21	121,41 D
24	Impostos e outros tributos públi	55.426,02	54.177,56	1.248,06 D	1.134.251,25	1.071.649,89	62.601,36 D
25	Financiamentos obtidos	126.584,35	56.717,07	69.857,58 D	173.740,20	2.390.504,04	2.616.562,80 C
27	Outros débitos a receber e a	10.060,42	15.068,99	2.003,57 C	517.737,44	1.450.217,79	1.162.475,30 C
28	Obrigações *	1.568,65	18,46	1.095,19 D	283.402,25	177.623,06	5.778,29 D
	Soma Líquida	596.993,65	296.891,91	90.193,94 D	2.724.509,64	6.427.469,14	1.702.955,55 C
41	Investimentos financeiros *	21,25	0,00	21,25 D	1.590,56	517,12	1.043,14 D
41	Ativos financeiros líquidos	258.904,67	21.297,92	230.606,93 D	21.482.808,78	7.537.579,38	13.944.750,40 D
44	Ativos imangvns	0,00	71,55	71,55 C	2.573,09	2.346,46	525,13 D
45	Investimentos em curso	0,00	256.504,82	256.504,82 C	258.004,62	258.504,82	0,00
	Soma Líquida	258.904,67	281.274,29	22.348,21 C	21.745.379,25	7.799.087,28	13.944.298,97 D
51	Caixa *	0,00	0,00	0,00	41,50	1.750.041,50	1.750.000,00 C
52	Fundos (quotas) próprias *	0,00	0,00	0,00	744,51	0,00	244,51 D
53	Reservas	0,00	0,00	0,00	0,00	324.776,80	324.176,80 C
56	Resultados transferidos	1.356,28	3.876,66	4.760,56 C	1.410.905,16	2.236.176,47	825.270,26 C
50	Excedentes de reavaliação	5.876,66	1.056,28	4.760,38 D	1.003.557,60	8.509.250,40	7.509.692,81 C
59	Outras variações no capital	0,00	0,00	0,00	0,159,25	0,00	5.159,25 D
	Soma Líquida	6.832,94	6.832,94	0,00	2.512.904,10	12.914.245,21	10.801.341,11 C
62	Fornecedores e serviços	10.327,37	9.311,52	983,60 D	753.505,38	17.501,50	240.620,88 D
64	Saldo em negociação	71.317,97	0,00	21.222,97 D	228.487,91	30.530,33	157.857,58 D
64	Ganhos de depreciação e de	22.369,47	0,00	22.369,47 D	725.734,07	0,00	225.734,07 D
66	Perdas por impiedade	6.611,85	0,00	6.611,85 D	6.611,85	0,00	5.611,85 D
60	Outros gastos e perdas	7.135,40	0,00	7.135,40 D	21.991,83	37,74	21.539,10 D
69	Ganhos e perdas de limpeza	8.527,47	0,00	8.527,47 D	99.776,71	1.234,23	88.542,48 D
	Soma Líquida	71.884,47	9.311,52	62.040,85 D	837.113,75	44.805,83	792.309,92 D
77	Prestações de serviços *	0,00	0,00	0,00	12.875,10	195.538,25	287.661,15 C
75	Subsídios à exp. criação *	0,00	137.221,64	137.221,64 C	170.819,14	337.376,57	305.563,93 C
76	Reversões	0,00	0,00	0,00	0,00	783,50	783,50 C
78	Outros rendimentos e ganh	0,00	11,96	11,96 C	0,00	4.734,85	4.734,85 C
	Soma Líquida	0,00	137.233,60	137.233,60 C	183.694,74	848.848,31	655.151,57 C
81	Resultado líquido do período	0,00	1.066,78	1.066,78 C	111.044,13	144.489,84	12.795,41 C
	Soma Líquida	0,00	1.066,78	1.066,78 C	131.094,43	144.489,84	12.795,41 C
	Soma Líquida	858.998,94	853.888,94	0,00	28.994.140,47	28.964.140,47	0,00

Data Contáb.: 31/12/2020

Lançamento: 610079

Conta	Descrição	Dezembro - Dezembro			Acumulado		
		Max. Débito	Max. Crédito	Saldo	Max. Débito	Max. Crédito	Saldo
22111620	MCD - MULTIMEDIA CLUC	0,00	0,00	0,00	3,341,14	3.341,14	0,00
22111626	YTONO - RST ENERGIA, LDA	0,00	0,00	0,00	602,06	602,06	0,00
22111629	SESSÃO ADERTA ASSOCIAÇÃO	0,00	0,00	0,00	1.000,00	1.000,00	0,00
22111632	CAMARA MUNICIPAL PUNTA	0,00	0,00	0,00	3.877,85	3.877,85	0,00
22111636	COOPERATIVA UNIAO AGRIC	5.829,30	0,00	5.829,30 D	13.549,54	13.549,54	0,00
22111650	ARACOM	0,00	0,00	0,00	50,00	50,00	0,00
22111651	SECURMEDICA, LDA	60,00	0,00	60,00 D	110,00	110,00	0,00
22111656	ACIR - ICTICLD SOLUTIONS	0,00	0,00	0,00	1.180,00	1.180,00	0,00
22111657	BLUE OCEAN MEDICAL, LDA	0,00	0,00	0,00	744,00	744,00	0,00
22111658	VIDRAFT, UNIPESSOAL, LDA	0,00	0,00	0,00	1.770,09	1.770,09	0,00
22111659	MILSMA	0,00	0,00	0,00	54,58	54,58	0,00
22111660	TRUST - COMPANHIA INSULA	0,00	0,00	0,00	7.050,98	7.050,98	0,00
22111661	AMPOLIA SILVA TURRIBIAZ DE	0,00	0,00	0,00	12.500,00	12.500,00	0,00
22111662	GENTE DE PALMO E MEIO - C	0,00	0,00	0,00	2.280,77	2.280,77	0,00
22111663	MFA - INDICULAI GESTÃO	0,00	0,00	0,00	472,00	472,00	0,00
22111664	CARLOS MANUEL DA PONTE	0,00	0,00	0,00	209,85	209,85	0,00
22112	Fornecedores - gr. merce	0,00	0,00	0,00	1.072,06	1.072,06	0,00
22112004	THOMANN	0,00	0,00	0,00	472,05	472,05	0,00
22112009	EDITORIAL MICS	0,00	0,00	0,00	600,00	600,00	0,00
228	Adiantamentos a fornecedores	0,00	0,00	0,00	3.521,15	300,00	3.221,15 D
2281	Ad. - fornecedores - gerais	0,00	0,00	0,00	3.521,15	300,00	3.221,15 D
22811	Ad. - fornecedores - gr. in	0,00	0,00	0,00	3.521,15	0,00	3.221,15 D
22811004	CAMARA MUNICIPAL DE FUN	0,00	0,00	0,00	300,00	300,00	0,00
22811005	SPA - SOCIEDADE PORTUGUE	0,00	0,00	0,00	0,00	0,00	0,00
	Soma Líquida	10.044,62	10.274,90	28.750,12 D	700.861,12	261.953,00	491,58 C
23	Pessoal	14.939,04	14.828,05	111,41 D	149.409,54	149.258,21	111,41 D
231	Remunerações a pagar *	14.939,44	14.828,05	111,41 D	148.222,81	148.111,40	111,41 D
2311	Royalties sociais	5.028,82	4.917,41	111,41 D	6.630,82	6.519,41	111,41 D
2312	ao pessoal	9.910,62	9.910,62	0,00	141.591,99	141.591,99	0,00
232	Adiantamentos	0,00	0,00	0,00	1.186,81	1.186,81	0,00
2322	ao pessoal	0,00	0,00	0,00	1.186,81	1.186,81	0,00
232204	LUIS AUBERIO ROLHINHO DE S	0,00	0,00	0,00	1.186,81	1.186,81	0,00
	Soma Líquida	14.939,44	14.828,05	111,41 D	149.409,54	149.258,21	111,41 D
24	Estado e outros entes púb	55.420,00	54.177,90	1.242,05 D	1.104.211,25	1.071.649,99	62.561,26 C
241	Impostos sobre a rendimen	38.401,00	38.004,00	0,00	304.589,30	285.337,30	19.252,00 D
2411	PAGAMENTOS POR CONTA	0,00	19.202,00	19.202,00 C	38.404,00	38.404,00	0,00
24111	PAGAMENTO POR CONTA	0,00	19.202,00	19.202,00 C	38.404,00	38.404,00	0,00
2413	IMPOSTO ESTIMADO	0,00	0,00	0,00	81.347,26	81.347,26	0,00
2415	Imp. - a pagar	19.202,00	19.202,00	0,00	100.549,26	100.549,26	0,00
2416	Imp. - a pagar	0,00	0,00	0,00	45.894,78	45.894,78	0,00
2417	Imp. - a recuperar	19.202,00	0,00	19.202,00 D	38.404,00	19.202,00	19.202,00 D
24171	Imp. - a recuperar - norma	19.202,00	0,00	19.202,00 D	38.404,00	19.202,00	19.202,00 D
241711	Imp. 2020	19.202,00	0,00	19.202,00 D	38.404,00	19.202,00	19.202,00 D
242	Retenção de Impostos sobr	704,00	319,90	384,00 D	5.521,00	6.351,00	319,00 C
2421	IMPAIHO DEPENDENTE	704,00	319,90	384,00 D	5.605,00	5.928,00	319,00 C
24211	T. DEPENDENTE	704,00	319,90	384,00 D	5.605,00	5.928,00	319,00 C
2422	IMPAIHO INDEPENDENTE	0,00	0,00	0,00	922,00	922,00	0,00
243	Imposto sobre o valor ad	11.817,00	11.669,70	147,30 D	781.137,52	735.662,99	45.474,53 D
2432	I.V.A. DEDUTIVEL	1.587,56	1.587,56	0,00	31.458,35	31.458,35	0,00
24322	IMCULGADO	160,22	160,22	0,00	2.473,94	2.473,94	0,00
243221	ADQUIÇÃO TERRITÓRIO MAC	160,22	160,22	0,00	2.473,94	2.473,94	0,00
2432212	TAXA NORMAL	160,22	160,22	0,00	2.473,94	2.473,94	0,00
24322127	TAXA DE 18%	160,22	160,22	0,00	2.473,94	2.473,94	0,00
24323	OUTROS BENEF. E SERVIÇOS	1.427,34	1.427,34	0,00	28.984,41	28.984,41	0,00
243231	ADQUIÇÃO TERRITÓRIO MAC	1.427,34	1.427,34	0,00	28.984,41	28.984,41	0,00
2432311	TAXA REDUZIDA	0,11	0,11	0,00	68,65	68,65	0,00
24323111	TAXA DE 4%	0,11	0,11	0,00	68,65	68,65	0,00
2432312	TAXA NORMAL	1.424,51	1.424,51	0,00	28.915,76	28.915,76	0,00
24323127	TAXA DE 18% - ADQUIÇÃO	0,00	0,00	0,00	124,20	124,20	0,00
24323127	TAXA DE 18%	1.428,25	1.428,25	0,00	28.139,78	28.139,78	0,00
24323128	TAXA DE 23%	1,26	1,26	0,00	64,19	64,19	0,00

Data C/emb: 31-12-2020

Lançamento: 1701005

Conta	Descrição	Desembo - Dezembro			Acumulado		
		Max. Débito	Max. Crédito	Saldo	Max. Débito	Max. Crédito	Saldo
2432313	TAXA INFORMAÇÃO	2,72	2,72	0,00	15,58	13,50	0,00
2432314	TAXA DE 9%	2,72	2,72	0,00	15,58	13,50	0,00
243232	ACQUIÇÕES PAÍSES COM/INT	0,00	0,00	0,00	192,97	192,97	0,00
2432322	TAXA NORMAL	0,00	0,00	0,00	192,97	192,97	0,00
2432324	TAXA DE 18% INTRACOM	0,00	0,00	0,00	192,97	192,97	0,00
2433	IVA - IMPOSTADO	350,65	350,65	0,00	16.247,84	16.247,84	0,00
24331	OPERAÇÕES REFINAN	350,65	350,65	0,00	16.247,84	16.247,84	0,00
243311	TRANS. INTERNAS DEBTS EXT	350,65	350,65	0,00	16.054,87	16.054,87	0,00
2433111	TAXA REDUZIDA	350,65	350,65	0,00	13.251,01	13.251,01	0,00
24331111	TAXA DE 4%	350,65	350,65	0,00	13.251,01	13.251,01	0,00
2433112	TAXA NORMAL	0,00	0,00	0,00	2.803,86	2.803,86	0,00
24331127	TAXA DE 18%	0,00	0,00	0,00	2.803,86	2.803,86	0,00
243312	ACQUIÇÕES INTRACOM/INT.	0,00	0,00	0,00	192,97	192,97	0,00
2433121	TAXA NORMAL	0,00	0,00	0,00	192,97	192,97	0,00
24331224	TAXA DE 18% INTRACOM	0,00	0,00	0,00	192,97	192,97	0,00
2434	IVA - REGULAMENTAÇÕES	1.089,45	1.089,45	0,00	1.263,55	1.263,55	0,00
24341	MENSAGS (OUTROS) FAVOREC	0,00	0,00	0,00	517,98	517,98	0,00
243412	REG. DE DEVOLUÇÃO DE CUE	0,00	0,00	0,00	517,98	517,98	0,00
243416	OUTROS M/TRIM. FAVORES	0,00	0,00	0,00	45,68	45,68	0,00
24344	MENSAGS (OUTROS) FAVOREC	1.089,45	1.089,45	0,00	1.263,55	1.263,55	0,00
243425	OUTROS M/TRIM. FAVORES	1.089,45	1.089,45	0,00	1.263,55	1.263,55	0,00
2435	IVA - APURAMENTO	5.114,88	5.114,88	0,00	326.043,70	326.043,70	3.674,73 D
24351	RESULTANTE APURAMENTO I	5.114,88	5.114,88	0,00	326.043,70	326.043,70	3.674,73 D
24357	IVA - APL. OPÇÕES	3.674,73	3.674,73	147,46 D	326.043,70	326.043,70	3.674,73 D
243571	RESULTANTE APURAMENTO I	3.674,73	3.674,73	147,46 D	326.043,70	326.043,70	3.674,73 D
24358	IVA - REEMBOLSOS PEDIDOS	0,00	0,00	0,00	44.000,00	0,00	44.000,00 D
243581	RESULTANTE APURAMENTO I	0,00	0,00	0,00	44.000,00	0,00	44.000,00 D
245	Contribuições para a Segur	4.477,23	4.477,23	715,60 D	41.437,13	45.381,53	3.944,40 C
248	Outras Tributações	22,97	22,97	0,00	391,50	414,47	22,97 C
2481	Fundo Companies To Work	22,97	22,97	0,00	391,50	414,47	22,97 C
Soma Líquida		96.426,02	94.177,56	1.248,05 D	1.034.231,25	1.077.649,89	62.581,36 R
25	Financiamentos recebidos	125.500,00	56.727,07	68.851,58 D	173.740,20	2.790.304,00	2.616.563,89 C
251	Instituições de crédito	125.500,00	56.727,07	68.851,58 D	105.405,85	2.781.969,71	2.616.563,89 C
2511	Empresas bancárias	125.500,00	56.727,07	68.851,58 D	154.770,53	2.735.164,75	2.581.394,26 C
25111	Empresas bancárias com	125.500,00	56.727,07	68.851,58 D	154.770,53	2.735.164,75	2.581.394,26 C
251111	Empresas bancárias com	125.500,00	56.727,07	68.851,58 D	154.770,53	2.735.164,75	2.581.394,26 C
2511112	Emp bancárias cp-ctw	125.500,00	56.727,07	68.851,58 D	154.770,53	2.735.164,75	2.581.394,26 C
251112	Mutuações	0,00	0,00	0,00	0,00	735.440,00	735.440,00 C
25111221	BCF EMP - 55871392	0,00	0,00	0,00	0,00	735.440,00	735.440,00 C
25111323	HCP - 73123115	0,00	0,00	0,00	0,00	1.259.589,73	1.259.589,73 L
25111327	BCF EMP - 5567131	0,00	0,00	0,00	29.770,53	476.327,59	446.557,06 C
25111328	NDOV BANCO - 3008 1153 20	125.000,00	56.727,07	68.851,58 D	173.740,20	254.837,17	181.096,97 C
2513	INDICAÇÕES FINANCEIRAS	890,11	0,00	890,11 D	890,11	15.804,96	15.804,96 L
25131	Novo Itaú	890,11	0,00	890,11 D	10.635,33	15.804,96	15.804,96 C
2513101	NB - Contr 850013 2007	217,70	0,00	217,70 D	217,70	4.903,10	4.903,10 C
2513102	NB - Cont 2078054	197,24	0,00	197,24 D	5.932,49	6.845,32	22.523,53 C
2513103	NB - Cont 2078055	175,17	0,00	175,17 D	1.765,04	9.432,64	7.147,60 C
258	Outras indicações	594,54	0,00	594,54 D	834,37	8.334,37	0,00
2581	CONTINUAÇÃO	594,54	0,00	594,54 D	834,37	8.334,37	0,00
25811	FUNDOS DE INVESTIMENTO	594,54	0,00	594,54 D	834,37	8.334,37	0,00
Soma Líquida		126.594,65	56.727,07	69.377,58 D	173.740,20	2.790.304,00	2.616.563,89 C
27	Outras contas a receber	10.095,91	15.068,91	5.003,57 C	327.787,49	1.490.212,73	1.162.425,23 C
271	Fornecedores de investime	1.174,68	190,44	834,24 D	22.401,23	23.762,63	1.361,40 C
2711	Fornecedores de investime	1.174,68	190,44	834,24 D	22.401,23	23.762,63	1.361,40 C
27111	Fornec. de invest. c/c	1.174,68	190,44	834,24 D	22.401,23	23.762,63	1.361,40 C
27111041	LUZINVEST AS, LDA	0,00	0,00	0,00	2.286,84	2.286,84	0,00
27111046	ISA FILMOS - SERRAVALHEIA	56,64	0,00	56,64 D	155,94	155,94	0,00
27111049	CIN, S.A.	0,00	0,00	0,00	753,59	753,59	0,00
27111050	EMANUSO LIMA, LDA	0,00	0,00	0,00	31,86	31,86	0,00
27111051	CANHA & FILMOS, LDA	0,00	0,00	0,00	61,24	61,24	0,00
27111059	ROY - BANK AND SERVICES	140,44	340,44	0,00	4.093,52	4.093,52	0,00

Data Contab. : 01/12/2020		Lançamento : 17/05/2021		Até : 17/05/2021		Valor em Real	
---------------------------	--	-------------------------	--	------------------	--	---------------	--

Conta	Descrição	Dezembro - Dezembro			Acumulado		
		Max. Débito	Max. Crédito	Saldo	Max. Débito	Max. Crédito	Saldo
27111067	STRAT FORM-MAT CONSTR	0,00	0,00	0,00	171,28	171,28	0,00
27111069	HARKER AÇORES UNIPASSA	277,00	0,00	277,00 D	777,60	777,60	0,00
27111071	FIKPAÇOS, S.A.	0,00	0,00	0,00	22,55	22,55	0,00
27111081	ACUCINAL, LDA	3,00	0,00	0,00	659,26	659,26	0,00
27111084	TECNO-R&I ENERGIA, LDA	3,00	0,00	0,00	1.264,71	1.264,71	0,00
27111094	FRANMUEL ALBANO MARTINS	3,00	0,00	0,00	2.976,00	2.976,00	0,00
27111097	CIDADELM ACCAO, EMI, S	3,00	0,00	0,00	0,00	1.361,46	1.361,46 C
27111098	AMARAL BUAYUNU, LDA	0,00	0,00	0,00	476,67	476,67	0,00
27111099	RESPEI FADORA, LDA	0,00	0,00	0,00	7,28	7,28	0,00
27111100	FAMUCO O SAMPALO COM	0,00	0,00	0,00	1.345,20	1.345,20	0,00
27111106	ADM CDRDOR, LDA	0,00	0,00	0,00	5.880,70	5.880,70	0,00
27111109	PAULO JORGE UNHARES PA	0,00	0,00	0,00	482,00	482,00	0,00
272	Devedores e créditos por	3.000,00	13.617,46	10.617,46 C	261.355,70	975.401,91	144.511,21 C
2721	Devedores por créditos	0,00	0,00	0,00	199.034,85	199.034,85	0,00
27211	Devedores p/ acresc rend	0,00	0,00	0,00	199.634,85	199.634,85	0,00
272114	CAMPAN. MENSAGENS RECEBER	0,00	0,00	0,00	199.634,85	199.634,85	0,00
2722	Credores por créditos em d	2.000,00	13.617,46	11.617,46 C	61.754,85	225.266,06	144.511,21 C
27221	Credores p/ acresc ganho	2.000,00	13.617,46	11.617,46 C	61.754,85	225.266,06	144.511,21 C
272213	Remunerações a liquidar	0,00	2.931,73	2.931,73 C	41.137,67	56.604,91	27.505,24 C
272213	Juros a liquidar	0,00	2.085,36	2.085,36 C	1.896,95	105.602,42	103.307,47 C
272219	Outros credores por acresc	3.000,00	8.600,37	5.600,37 C	18.722,23	21.020,73	13.298,50 C
274	Impostos diferidos *	1.066,28	0,00	1.066,28 D	17.745,43	1.025.632,43	1.010.837,02 C
2741	Passivas por impostos dif	1.066,28	0,00	1.066,28 D	12.795,41	1.025.632,43	1.010.837,02 C
27423	REVALIAÇÃO LIVRE EDIFICI	1.066,28	0,00	1.066,28 D	12.795,41	1.025.632,43	1.010.837,02 C
276	Quotas devedores e creditos	4.824,46	1.091,07	3.733,39 D	31.151,15	36.916,76	5.755,61 C
2762	Quotas diversos	4.824,46	1.091,07	3.733,39 D	31.151,15	36.916,76	5.755,61 C
27621	Credores diversos - banco	4.824,46	1.091,07	3.733,39 D	31.151,15	36.916,76	5.755,61 C
278210005	FIDELIDADE SEGUROS	0,00	0,00	0,00	4.854,41	5.552,72	1.698,31 C
278210011	GUALBERTO OLMECIDES C.	30,00	30,00	0,00	36,00	36,00	0,00
278210016	RIUIH LIMA	11,90	11,90	0,00	11,90	11,90	0,00
278210017	R. S. GARCIA, LDA.	172,30	56,34	65,96 D	416,79	473,30	56,52 C
278210019	SERVICOS MUNICIPALIZADOS	319,20	0,00	319,20 D	4.133,91	4.133,91	0,00
278210021	VODAFONE	35,75	35,75	0,00	1.271,28	1.447,49	176,21 C
278210025	OTIS LUSITANIAS, LDA.	1.010,40	84,73	925,67 D	1.645,55	1.645,55	0,00
278210029	NORBERTO AMARAL, LDA.	2.284,30	761,10	1.523,20 D	3.044,40	3.044,40	0,00
278210036	ANA MILIC & IRMAOS, LDA	0,00	0,00	0,00	0,00	189,68	189,68 C
278210039	A ESPELADORA	0,00	0,00	0,00	5,64	5,64	0,00
278210051	S. M. CUEL PARK HOTEL	0,00	0,00	0,00	0,00	0,00	0,00
278210056	ANTICIOLNE, LDA.	0,00	0,00	0,00	75,76	75,76	0,00
278210056	VIP EXCLUSIVE AIRLINES	0,00	0,00	0,00	0,00	452,00	452,00 C
278210056	RETRÃO COELHO, LDA.	26,37	0,00	26,37 D	593,94	593,94	0,00
278210052	INFOPRÊNSA	38,35	0,00	38,35 D	147,45	147,45	0,00
278210059	CAUÇÃO	0,00	0,00	0,00	0,00	3.000,00	3.000,00 C
278210091	ATM. MOS DE LAVA, LDA.	0,00	0,00	0,00	0,00	3.000,00	3.000,00 C
278210102	Consultores, Assessores e	686,00	0,00	686,00 D	14.920,30	15.117,00	186,70 C
2782102002	VALTER DOMINGOS RODRIGUES	0,00	0,00	0,00	285,00	285,00	0,00
2782102004	LUIS ARLO	0,00	0,00	0,00	450,00	450,00	0,00
2782102005	JORGE MIGUEL DOS SANTOS	0,00	0,00	0,00	285,00	285,00	0,00
2782102012	TIAGO SOUZA MATIAS - 24	0,00	0,00	0,00	100,00	100,00	0,00
2782102067	ANTONIO CARLOS PEFEIRA D	0,00	0,00	0,00	5,00	0,00	5,00 D
2782102101	MARCO ANTONIO DA COSTA	0,00	0,00	0,00	0,00	10,00	10,00 C
2782102135	ANDRE JACOB PINHEIROS	0,00	0,00	0,00	275,00	275,00	0,00
2782102141	PEDRO ALEXANDRE OLIVEIRA	0,00	0,00	0,00	450,00	450,00	0,00
2782102150	MIGUEL ORIAS FARIA MAIA A	0,00	0,00	0,00	0,00	11,00	23,60 C
2782102165	MIGUEL M. C. MASA	0,00	0,00	0,00	1.410,00	1.410,00	0,00
2782102170	FEL. X. BARROSO DE MATEUS	0,00	0,00	0,00	2.350,00	2.350,00	0,00
2782102181	ALEXANDRE JOSE F. L. TAVARES	0,00	0,00	0,00	1.300,00	1.300,00	0,00
2782102189	CLAUDIO F. MARCEL PEREIRA SC	0,00	0,00	0,00	475,00	475,00	0,00
2782102196	ROGERIO CARVA. NO. MOTA	0,00	0,00	0,00	150,00	150,00	0,00
2782102197	MIGUEL SOUZA OLIVEIRA	0,00	0,00	0,00	450,00	450,00	0,00
2782102207	MIGUEL RICARDO PINHEIRO	686,00	0,00	686,00 D	1.744,00	1.744,00	0,00
2782102208	MANUEL FERNANDO PAVÃO	0,00	0,00	0,00	0,00	160,00	160,00 C
2782102211	MARGARIDA PAULA OLIVEIRA	0,00	0,00	0,00	21,40	21,40	0,00

Data Contábil: 31/12/2020

Período Anual: 2020

Valores em R\$ Mil

Conta	Descrição	Dezembro - Dezembro			Acumulado		
		Mov. Débito	Mov. Crédito	Solço	Mov. Débito	Mov. Crédito	Saldo
2782102214	BRUNO MIGUEL V. VIEIGOS MV	0,00	0,00	0,00	84,90	88,50	0,00
2782102215	BRUNO MACHADO CAFFARE	0,00	0,00	0,00	450,00	450,00	0,00
2782102216	MOYSES MARINI TURTADO E	0,00	0,00	0,00	450,00	450,00	0,00
2782102217	DAC CARREIRO DA SILVA	0,00	0,00	0,00	200,00	200,00	0,00
2782102218	MARINA ABALLO SILVA	0,00	0,00	0,00	500,00	500,00	0,00
2782102219	LYAMING OF FATIMA SOARE	0,00	0,00	0,00	22,00	22,00	0,00
2782102224	MILENE MOURA FERREIRA	0,00	0,00	0,00	150,00	150,00	0,00
2782102225	CAROLINA BOTELHO FERREIR	0,00	0,00	0,00	212,00	212,00	0,00
2782102226	MULSON DE FREITAS BELCHID	0,00	0,00	0,00	1.800,00	1.800,00	0,00
2782103	Sindicatos	59,57	59,47	0,00	599,79	653,71	59,97
	Soma Líquida	10.005,42	15.068,99	5.003,57	127.737,49	1.480.212,79	1.162.975,10
28	Diferimentos *	1.968,65	38,46	1.930,19	153.402,43	177.623,96	1.776,29
281	Contas a reconhecer	1.968,65	38,46	1.930,19	38.352,31	43.151,02	4.798,71
2819	Outros gastos a reconhecer	1.968,65	38,46	1.930,19	70.407,11	33.135,02	3.793,29
78101	COM IVA CANCELADO	462,00	0,00	462,00	20.435,92	18.722,65	1.764,27
20193	OUTRAS/SEGURANÇAS	1.506,65	38,46	1.468,19	18.405,39	14.412,37	4.014,02
282	Amortizamentos a reconhecer	0,00	0,00	0,00	144.438,94	144.438,94	0,00
2829	Outros rendimentos a reconhecer	0,00	0,00	0,00	111.820,91	144.438,94	0,00
	Soma Líquida	1.968,65	38,46	1.930,19	487.407,77	177.623,96	5.778,29
41	Investimentos financeiros	21,25	0,00	21,25	1.593,56	547,12	1.046,44
414	Investimentos em outras emp	0,00	0,00	0,00	244,51	244,51	0,00
4141	Perigo de perda de capital	0,00	0,00	0,00	244,51	244,51	0,00
41411	OTANTE S.A.	0,00	0,00	0,00	244,51	244,51	0,00
415	Outros investimentos em fia	21,25	0,00	21,25	1.349,05	302,61	1.046,44
4554	Fundo	21,25	0,00	21,25	1.349,05	302,61	1.046,44
45541	Fundo Compensação Trabalho	21,25	0,00	21,25	1.349,05	302,61	1.046,44
	Soma Líquida	21,25	0,00	21,25	1.590,58	547,12	1.043,46
42	Ativos fixos tangíveis	247.991,89	21.297,52	266.606,30	21.052.308,75	7.537.978,98	13.544.730,40
421	Fabrilic e Outras Constr	247.991,89	0,00	247.991,89	20.478.583,45	0,00	20.478.583,45
4211	Acquisições em Terceirão	247.991,89	0,00	247.991,89	20.478.583,45	0,00	20.478.583,45
42113	Isotélicas	247.991,89	0,00	247.991,89	20.478.583,45	0,00	20.478.583,45
421111	EDIFÍCIO COL SÉU MICHAELN	0,00	0,00	0,00	11.363.636,36	0,00	11.363.636,36
421122	USINAS DE RECUPERAÇÃO	247.991,89	0,00	247.991,89	9.114.047,12	0,00	9.114.047,12
4211221	OBRAS NO EXERCÍCIO 2009	0,00	0,00	0,00	367.311,37	0,00	367.311,37
4211222	OBRAS NO EXERCÍCIO 2004	0,00	0,00	0,00	5.070.427,85	0,00	5.070.427,85
4211223	OBRAS NO EXERCÍCIO 2005	0,00	0,00	0,00	2.772.344,59	0,00	2.772.344,59
4211224	OBRAS SUPLEMENTARES	0,00	0,00	0,00	55.626,92	0,00	55.626,92
4211225	OUTRAS OBRAS	247.991,89	0,00	247.991,89	247.441,39	0,00	247.991,89
423	Equipamento Básico	10.668,85	0,00	10.668,85	894.704,53	0,00	893.734,52
4231	Máquina e Outros Equipa	10.668,85	0,00	10.668,85	893.429,32	0,00	893.429,32
42311	Equip. para Em. Mercado Nac	10.668,85	0,00	10.668,85	882.310,16	0,00	882.310,16
423111	Com IVA Dedutível	10.668,85	0,00	10.668,85	882.310,16	0,00	882.310,16
4231111	Taxa Intermedia	0,00	0,00	0,00	680,30	0,00	680,30
4231112	Taxa Anual	10.668,85	0,00	10.668,85	879.564,55	0,00	879.564,55
4231113	Outras (PUC/OPR)	0,00	0,00	0,00	2.075,31	0,00	2.075,31
42312	Acquisições nos Países Com	0,00	0,00	0,00	1.119,15	0,00	1.119,15
423121	Com IVA Dedutível	0,00	0,00	0,00	1.119,15	0,00	1.119,15
4231213	Taxa Normal	0,00	0,00	0,00	1.119,15	0,00	1.119,15
4232	Ferramentas e Utensílios	0,00	0,00	0,00	285,20	0,00	285,20
42321	Acquisições em Mercado Nac	0,00	0,00	0,00	285,20	0,00	285,20
423211	Com IVA Dedutível	0,00	0,00	0,00	285,20	0,00	285,20
4232113	Taxa Normal	0,00	0,00	0,00	285,20	0,00	285,20
424	Equipamento de Transporte	0,00	0,00	0,00	10.999,00	0,00	10.999,00
4241	Acquisições em Terceirão	0,00	0,00	0,00	10.999,00	0,00	10.999,00
42411	Acquisições Com IVA Dedutível	0,00	0,00	0,00	10.999,00	0,00	10.999,00
424113	Taxa Normal	0,00	0,00	0,00	10.999,00	0,00	10.999,00
425	Equipamento Administrativo	244,08	0,00	244,08	100.235,17	0,00	100.235,17
4251	Acquisições em Mercado Nac	244,08	0,00	244,08	97.203,75	0,00	97.203,75
42511	Com IVA Dedutível	244,08	0,00	244,08	95.715,05	0,00	95.715,05
425111	Taxa Reduzida	0,00	0,00	0,00	160,17	0,00	160,17
4251113	Taxa Normal	244,08	0,00	244,08	95.554,92	0,00	95.554,92

Valores em EUR							
Data Contas : 31 12 2020							
Lançamentos: 4100000							
Outubro - Outubro							
Novembro - Novembro							
Dezembro - Dezembro							
Acumulada							
Conta	Descrição	Nov. Débito	Nov. Crédito	Saldo	Nov. Débito	Nov. Crédito	Saldo
43515	Outros (Impostos)	0,00	0,00	0,00	1.518,56	0,00	1.518,56 D
4152	Aquisições em Partes Lom	0,00	0,00	0,00	253,42	0,00	253,42 D
43521	Com IVA Dedutível	0,00	0,00	0,00	253,42	0,00	253,42 D
435213	Taxa Normal	0,00	0,00	0,00	253,42	0,00	253,42 D
4355	Conservação/Reparação (Ma	0,00	0,00	0,00	2.739,00	0,00	2.739,00 D
47971	Com IVA Dedutível	0,00	0,00	0,00	2.739,00	0,00	2.739,00 D
435515	Taxa Normal	0,00	0,00	0,00	2.739,00	0,00	2.739,00 D
417	Outros Ativos Intang. Tang	0,00	0,00	0,00	8.775,61	0,00	8.775,61 D
471	Aquisição no Território N	0,00	0,00	0,00	8.775,61	0,00	8.775,61 D
43711	Com IVA Dedutível	0,00	0,00	0,00	8.775,61	0,00	8.775,61 D
437113	Taxa Normal	0,00	0,00	0,00	8.775,61	0,00	8.775,61 D
438	Depreciações acumuladas	0,00	22.207,92	22.207,92 C	0,00	7.537.578,38	7.537.578,38 C
4382	Fidúciária e Outras Const	0,00	15.703,64	15.703,64 C	0,00	6.648.341,78	6.648.341,78 C
4383	Equipamento Básico	0,00	5.515,56	5.515,56 C	0,00	798.389,66	798.389,66 C
4384	Equipamento de Transporte	0,00	225,10	225,10 C	0,00	8.245,25	8.245,25 C
4385	Equipamento Administrativo	0,00	773,62	773,62 C	0,00	30.891,80	30.891,80 C
4387	Outros Ativos Intang. Tang	0,00	36,00	36,00 C	0,00	1.705,89	1.705,89 C
	Soma Líquida	258.304,82	22.207,92	236.096,90 D	71.482.308,78	7.537.578,38	13.940.140,40 D
44	Ativos Intangíveis	0,00	71,55	71,55 C	2.575,09	7.049,96	525,13 D
440	Programas Computador	0,00	0,00	0,00	1.575,09	0,00	1.575,09 D
4431	Aquisições no Território N	0,00	0,00	0,00	1.575,09	0,00	1.575,09 D
44311	Com IVA Dedutível	0,00	0,00	0,00	1.575,09	0,00	1.575,09 D
479111	Taxa Normal	0,00	0,00	0,00	1.575,09	0,00	1.575,09 D
446	Outros Ativos Intangíveis	0,00	0,00	0,00	1.000,00	0,00	1.000,00 D
4461	Aquisições no Território N	0,00	0,00	0,00	1.000,00	0,00	1.000,00 D
44611	Com IVA Dedutível	0,00	0,00	0,00	1.000,00	0,00	1.000,00 D
448	Amortizações acumuladas	0,00	71,55	71,55 C	0,00	2.049,96	2.049,96 C
4487	Programas de Computador	0,00	43,73	43,73 C	0,00	1.049,96	1.049,96 C
4486	Outros Ativos Intangíveis	0,00	27,82	27,82 C	0,00	1.000,00	1.000,00 C
	Soma Líquida	0,00	71,55	71,55 C	2.575,09	7.049,96	525,13 D
45	Investimentos em curso	0,00	258.904,82	258.904,82 C	258.904,82	258.904,82	0,00
452	Ativos Intang. Tangíveis e	0,00	258.904,82	258.904,82 C	258.904,82	258.904,82	0,00
4521	Aquisições no Território N	0,00	258.904,82	258.904,82 C	258.904,82	258.904,82	0,00
45231	Com IVA Dedutível	0,00	241.403,94	241.403,94 C	241.403,94	241.403,94	0,00
452311	Taxa Normal	0,00	241.403,94	241.403,94 C	241.403,94	241.403,94	0,00
4523111	CENTRAL DE INCÊNDIO	0,00	10.668,85	10.668,85 C	10.668,85	10.668,85	0,00
4523112	SISTEMA DE VIGILÂNCIA	0,00	244,08	244,08 C	244,08	244,08	0,00
4523113	OBRAS 2018	0,00	17.500,88	17.500,88 C	17.500,88	17.500,88	0,00
45232	SENTENÇAS	0,00	17.500,88	17.500,88 C	17.500,88	17.500,88	0,00
452322	OBRAS 2018	0,00	17.500,88	17.500,88 C	17.500,88	17.500,88	0,00
	Soma Líquida	0,00	258.904,82	258.904,82 C	258.904,82	258.904,82	0,00
51	Capital	0,00	0,00	0,00	41,50	1.750.001,50	1.750.000,00 C
511	Capital	0,00	0,00	0,00	41,50	1.750.041,50	1.750.000,00 C
51108	MUNICÍPIO PTA. DELGADA	0,00	0,00	0,00	0,00	1.745.977,00	1.745.977,00 C
51109	PCA	0,00	0,00	0,00	41,50	41,50	0,00
51110	BENSAUVA & CA. LDA.	0,00	0,00	0,00	0,00	604,00	604,00 C
51121	MUTUALISTA	0,00	0,00	0,00	0,00	604,00	604,00 C
51122	FAZ. CERVEJAS MELD ABREU	0,00	0,00	0,00	0,00	55,00	55,00 C
51123	COLISEU MICAELENSE - OTRA	0,00	0,00	0,00	0,00	41,50	41,50 D
51194	OUTROS ACCIONISTAS	0,00	0,00	0,00	0,00	2.318,50	2.318,50 C
	Soma Líquida	0,00	0,00	0,00	41,50	1.750.041,50	1.750.000,00 C
52	Ações (quotas) próprias	0,00	0,00	0,00	244,51	0,00	244,51 D
521	Valor nominal	0,00	0,00	0,00	41,50	0,00	41,50 D
5211	Coliseu Micaelense (Otra)	0,00	0,00	0,00	41,50	0,00	41,50 D
522	Descontos e prémios	0,00	0,00	0,00	203,01	0,00	203,01 D
5221	COLISEU MICAELENSE - OTRA	0,00	0,00	0,00	203,01	0,00	203,01 D
	Soma Líquida	0,00	0,00	0,00	244,51	0,00	244,51 D
55	Reservas	0,00	0,00	0,00	0,00	324.776,80	324.776,80 C
551	Reservas legais	0,00	0,00	0,00	0,00	258.000,00	258.000,00 C
552	Outras reservas	0,00	0,00	0,00	0,00	66.776,80	66.776,80 C

		Doze meses anteriores			Acumulado			Valores em R\$
		Dezembro - Dezembro						
Conta	Descrição	Max. Débito	Max. Crédito	Saldo	Max. Débito	Max. Crédito	Saldo	
5521	Reservas legais	0,00	0,00	0,00	0,00	66.776,80	66.776,80 C	
55211	RESERVAS DA FIJAH	0,00	0,00	0,00	0,00	15.287,45	15.287,45 C	
55212	(1.SÃO - PROJETO ANIMA	0,00	0,00	0,00	0,00	51.489,35	51.489,35 C	
	Soma Líquida	0,00	0,00	0,00	0,00	324.774,80	324.776,80 C	
56	Resultados e transferências	1.056,28	5.826,66	4.770,38 C	1.410.506,16	2.236.176,42	825.270,26 C	
561	EXERCÍCIO 2002	0,00	0,00	0,00	0,00	1.397,53	1.397,53 C	
562	EXERCÍCIO 2003	0,00	0,00	0,00	9.823,73	0,00	9.823,73 D	
563	EXERCÍCIO 2004	0,00	0,00	0,00	105.548,92	0,00	105.548,92 D	
564	EXERCÍCIO 2005	0,00	0,00	0,00	64.729,57	0,00	64.729,57 D	
565	CUSTOS EXERCÍCIOS ANTERIORES	0,00	0,00	0,00	53.631,09	0,00	53.631,09 D	
566	EXERCÍCIO 2006	0,00	0,00	0,00	0,00	7.217,99	7.217,99 C	
567	EXERCÍCIO 2007	0,00	0,00	0,00	0,00	204.565,89	204.565,89 C	
568	EXERCÍCIO 2008	0,00	0,00	0,00	0,00	130.564,83	130.564,83 C	
569	EXERCÍCIO 2009 C/ALQUILADO	1.066,28	5.826,66	4.760,38 C	798.173,44	1.832.430,14	1.034.256,70 C	
56901	EXERCÍCIO 2009	0,00	0,00	0,00	0,00	15.359,26	15.359,26 C	
56907	EXERCÍCIO 2010	0,00	0,00	0,00	0,00	35.072,54	35.072,54 C	
56905	EXERCÍCIO 2011	0,00	0,00	0,00	0,00	9.865,19	9.865,19 C	
56904	EXERCÍCIO 2012	0,00	0,00	0,00	0,00	151.919,08	151.919,08 C	
56905	APLICAÇÃO PASSIVAS IMPOS	0,00	0,00	0,00	138.493,28	0,00	138.493,28 D	
569051	SIMPLES FISCAL	0,00	0,00	0,00	100.589,20	0,00	100.589,20 D	
5690511	EXERCÍCIO DE 2010	0,00	0,00	0,00	32.941,09	0,00	32.941,09 D	
5690512	EXERCÍCIO DE 2011	0,00	0,00	0,00	32.942,12	0,00	32.942,12 D	
5690613	EXERCÍCIO DE 2007	0,00	0,00	0,00	14.334,98	0,00	14.334,98 D	
569062	SIMPLES PATRONAL	0,00	0,00	0,00	37.301,68	0,00	37.301,68 D	
5690621	EXERCÍCIO DE 2010	0,00	0,00	0,00	12.269,31	0,00	12.269,31 D	
5690622	EXERCÍCIO DE 2011	0,00	0,00	0,00	14.269,31	0,00	14.269,31 D	
5690623	EXERCÍCIO DE 2012	0,00	0,00	0,00	10.761,06	0,00	10.761,06 D	
56906	EXERCÍCIO DE 2013	0,00	0,00	0,00	0,00	61.840,34	61.840,34 C	
56907	EXERCÍCIO DE 2014	0,00	0,00	0,00	0,00	68.864,70	68.864,70 C	
56908	EXERCÍCIO DE 2015	0,00	0,00	0,00	0,00	2.105,22	2.105,22 C	
56909	EXERCÍCIO DE 2016	0,00	0,00	0,00	125.115,37	0,00	125.115,37 D	
56910	EXERCÍCIO DE 2017	0,00	0,00	0,00	521.671,78	0,00	521.671,78 D	
569101	ADOTIVAR MARK	0,00	0,00	0,00	150.185,45	0,00	150.185,45 D	
569102	REVALORIZAÇÃO EDIFÍCIO CC	0,00	0,00	0,00	312.486,33	0,00	312.486,33 D	
569103	EXERCÍCIO 2017	0,00	0,00	0,00	158.159,47	0,00	158.159,47 D	
56911	EXERCÍCIO DE 2018	0,00	0,00	0,00	0,00	333.985,54	333.985,54 C	
569111	COBERTURA PERJUÍZO	0,00	0,00	0,00	0,00	183.837,47	183.837,47 C	
569112	EXERCÍCIO 2018	0,00	0,00	0,00	0,00	109.158,27	109.158,27 C	
569113	EXERCÍCIO 2019	0,00	0,00	0,00	0,00	41.020,80	41.020,80 C	
5699	EXCEDENTE DE REVALORIZAÇÃO	1.066,28	5.826,66	4.760,38 C	12.795,43	1.212.417,14	1.199.621,72 C	
	Soma Líquida	1.066,28	5.826,66	4.760,38 C	1.410.506,16	2.746.176,42	825.270,26 C	
57	Excedentes de revalorização	5.826,66	1.066,28	4.760,38 D	1.093.552,68	8.603.250,49	1.509.697,81 C	
589	Outras reservas legais	5.826,66	1.066,28	4.760,38 D	1.093.552,68	8.603.250,49	7.309.687,63 C	
5891	EXERCÍCIO LUISEU MICAELENSE	5.826,66	0,00	5.826,66 D	69.570,25	8.590.459,08	8.520.888,83 C	
5897	IMPOSTOS DIFERIDOS	0,00	1.066,28	1.066,28 C	1.023.982,43	12.791,41	1.011.190,02 C	
	Soma Líquida	5.826,66	1.066,28	4.760,38 D	1.093.552,68	8.603.250,49	7.509.697,81 C	
59	Outras Variações no Capital	0,00	0,00	0,00	8.159,25	0,00	8.159,25 D	
591	Diferenças de conversão fl	0,00	0,00	0,00	8.159,25	0,00	8.159,25 D	
	Soma Líquida	0,00	0,00	0,00	8.159,25	0,00	8.159,25 D	
62	Terminamentos e serviços	10.827,11	9.344,52	982,59 D	250.556,36	12.981,90	240.624,88 D	
621	Subcontratos	0,00	6.276,99	6.276,99 C	243.000,21	6.628,94	246.440,21 D	
62111	Subcontratos para custos	0,00	6.276,99	6.276,99 C	94.120,57	6.464,50	87.655,07 D	
62111005	PUBLICIDADE E PROMOÇÃO	0,00	0,00	0,00	5.890,85	0,00	5.890,85 D	
62111004	ALUGUERES DE EQUIPAMENTOS	0,00	0,00	0,00	28.081,00	0,00	28.081,00 D	
62111006	ORGANIZAÇÃO DE EVENTOS	0,00	0,00	0,00	17.710,00	0,00	17.710,00 D	
621110067	OUTROS PROFISSIONAIS E UN	0,00	0,00	0,00	15.955,00	0,00	15.955,00 D	
62111006744	SÓFETAS UNIPessoal LDA	0,00	0,00	0,00	4.600,00	0,00	4.600,00 D	
62111006287	RELOCAMENTOS	0,00	0,00	0,00	6.175,00	0,00	6.175,00 D	
62111006299	BRAIN ENTERTAINMENT UNIP	0,00	0,00	0,00	5.000,00	0,00	5.000,00 D	
62111006297	MARGAR DA PAULA OLIVEIRA	0,00	0,00	0,00	700,00	0,00	700,00 D	

Valores em EU\$

Data: 01/05/2021

Lançamentos <TODOS>



Conta	Descrição	Dezembro			Acumulado		
		Mov. Débito	Mov. Crédito	Saldo	Mov. Débito	Mov. Crédito	Saldo
6211006300	ERLINO MIGUEL VINCÍOS ME	0,00	0,00	0,00	0,00	0,00	70,00 D
6211006400	VIGRAFT, UNIPESSOAL, LDA	0,00	0,00	0,00	1.500,00	0,00	1.500,00 D
6211006504	CARDUNA DO PÉLO FERREIRO	0,00	0,00	0,00	180,00	0,00	180,00 D
62110067	MATERIAS ORGANIZATIVOS	0,00	0,00	0,00	1.220,90	367,00	1.268,90 D
62110068	VIGILANCIA E SEGURANCA	0,00	0,00	0,00	12.074,81	0,00	12.074,81 D
62110069	DEBILIDADES/ORNAMENTA	0,00	0,00	0,00	10.345,60	0,00	10.345,60 D
62110074	COMPASSAO MONTANA	0,00	0,00	0,00	3.150,87	0,00	3.150,87 D
62110075	LIMPEZAS, ROUPAS E DIVERSO	0,00	6.052,50	6.052,50 C	15.247,30	6.052,50	9.194,80 D
621112	INFEIOS DE IVA	0,00	224,44	224,44 C	58.951,64	224,44	59.176,08 D
62112002	TRANSPORTES	0,00	0,00	0,00	2.526,25	0,00	2.526,25 D
62112006	PROFISSIONAIS LÍQUIDA	0,00	0,00	0,00	24.282,64	0,00	24.282,64 D
621120061	PROFISSIONAIS LIBERAIS	0,00	0,00	0,00	875,08	0,00	875,08 D
62112006120	PORT-VOLFFRI DUTTA-16706	0,00	0,00	0,00	285,00	0,00	285,00 D
62112006125	DR.T. JORGE MIGUEL SAKI U	0,00	0,00	0,00	285,00	0,00	285,00 D
62112006134	LUIS FLAVIO DA COSTA 11287	0,00	0,00	0,00	605,08	0,00	605,08 D
621120062	OUTROS PROFISSIONAIS FPA	0,00	0,00	0,00	1.127,88	0,00	1.127,88 D
62112006274	SOC. REC. FLARMONICA HUN	0,00	0,00	0,00	1.127,88	0,00	1.127,88 D
621120063	OUTROS PROFISSIONAIS EEM	0,00	0,00	0,00	0,00	0,00	0,00 D
62112006334	M.L.S. TIAGO GOUVIA MARIL	0,00	0,00	0,00	300,00	0,00	300,00 D
62112006367	ASSOCIAÇÃO ACADÊMICA DA	0,00	0,00	0,00	2.826,81	0,00	2.826,81 D
62112006404	ANDRÉ JACOB BENEVIDES - 2	0,00	0,00	0,00	275,00	0,00	275,00 D
62112006412	PEDRO ALEXANDRE OLIVEIRA	0,00	0,00	0,00	450,00	0,00	450,00 D
62112006433	CASA DO PDVC DE FLORIANOP	0,00	0,00	0,00	5.300,00	0,00	5.300,00 D
62112006454	FILIAÇÃO DE MEDEIROS	0,00	0,00	0,00	2.330,00	0,00	2.330,00 D
62112006472	ALEXANDRE JOSÉ FORTAADO S	0,00	0,00	0,00	1.300,00	0,00	1.300,00 D
62112006478	CLAUDIO EMANUEL PAMA SC	0,00	0,00	0,00	350,00	0,00	350,00 D
62112006487	PAULO CARLOS DA SILVA	0,00	0,00	0,00	150,00	0,00	150,00 D
62112006488	MIGUEL GEMINIO DE AFRICA	0,00	0,00	0,00	450,00	0,00	450,00 D
62112006500	SESSÃO ABERTA ASSOCIAÇÃ	0,00	0,00	0,00	1.000,00	0,00	1.000,00 D
62112006504	SHIRO MACHADO CARREIRO	0,00	0,00	0,00	450,00	0,00	450,00 D
62112006505	MOISES RAFAEL FUMIATO C	0,00	0,00	0,00	450,00	0,00	450,00 D
62112006506	ICAIO CARREIRO DA SILVA	0,00	0,00	0,00	200,00	0,00	200,00 D
62112006513	MARINA MIYAZUKI WA - 238	0,00	0,00	0,00	500,00	0,00	500,00 D
62112006514	CARDINA DE PAULINA SUARE	0,00	0,00	0,00	35,00	0,00	35,00 D
62112006515	MILENE MEDEIROS FREITAS	0,00	0,00	0,00	180,00	0,00	180,00 D
62112006516	NELSON DE FREITAS BELCHIO	0,00	0,00	0,00	1.800,00	0,00	1.800,00 D
62112006517	MIGUEL MELLO MASSA - 1429	0,00	0,00	0,00	125,00	0,00	125,00 D
62112006538	MUNICÍPIO DE PONTA DE JEA	0,00	0,00	0,00	3.877,85	0,00	3.877,85 D
62120028	VIGILANCIA E SEGURANCA	0,00	0,00	0,00	1.420,55	0,00	1.420,55 D
62120029	DECOPOÇÕES E ORNAMENTA	0,00	0,00	0,00	12.500,00	0,00	12.500,00 D
62120030	ESTÁDIOS/REFEÇÕES	0,00	0,00	0,00	570,91	0,00	570,91 D
62120031	TAXAS E LICENÇAS	0,00	0,00	0,00	0,00	0,00	0,00 D
62120032	CATERING	0,00	0,00	0,00	847,08	0,00	847,08 D
62120033	TAXAS E LICENÇAS	0,00	224,44	224,44 C	15.802,08	224,44	16.026,52 D
62120034	TAXAS LICENÇAS P.A	0,00	0,00	0,00	15.471,00	0,00	15.471,00 D
62120035	TAXAS LICENÇAS INAC	0,00	0,00	0,00	130,00	0,00	130,00 D
62120036	PAIS MUSICA - ALUGEST	0,00	224,44	224,44 C	1.700,00	224,44	1.924,44 D
622	serviços especializados	8.555,58	3.000,00	5.555,58 D	64.388,83	6.265,08	68.112,85 D
6221	Trabalhos especializados	6.703,10	3.000,00	3.703,10 D	33.975,01	6.000,00	37.975,01 D
62211	AQUISIÇÕES TERRITÓRIO NA	6.703,10	3.000,00	3.703,10 D	14.371,00	6.000,00	20.371,00 D
622111	Serviços Especiais	4.986,70	3.000,00	1.986,70 D	32.250,00	6.000,00	38.250,00 D
6221101	CONTAS JUNTAS	286,70	0,00	286,70 D	15.577,90	0,00	15.577,90 D
6221102	AUDITORIA	3.500,00	3.000,00	500,00 D	12.330,00	6.000,00	16.000,00 D
6221103	INFORMATICA	200,00	0,00	200,00 D	4.391,71	0,00	4.391,71 D
6221104	ASSISTENCIA TECNICA	0,00	0,00	0,00	289,00	0,00	289,00 D
622113	OUTRAS (REU)	1.716,40	0,00	1.716,40 D	1.716,40	0,00	1.716,40 D
6221131	AUDITORIA	1.716,40	0,00	1.716,40 D	1.716,40	0,00	1.716,40 D
6222	Publicidade e propaganda	462,00	0,00	462,00 D	15.231,73	0,00	15.231,73 D
62221	AQUISIÇÕES TERRITÓRIO NA	462,00	0,00	462,00 D	15.231,73	0,00	15.231,73 D
622211	Publicidade e Propaganda	462,00	0,00	462,00 D	15.231,73	0,00	15.231,73 D
62222	AQUISIÇÕES PAÍSES COMUNIT	0,00	0,00	0,00	600,00	0,00	600,00 D
622221	Publicidade Países Intnac	0,00	0,00	0,00	600,00	0,00	600,00 D
6223	Vigilância e segurança	250,00	0,00	250,00 D	250,00	0,00	250,00 D

Valores em EUR

Data Contab.: 31-12-2026

Emprego: 0100000

Conta	Descrição	Dezembro - Dezembro			Acumulado		
		Max. Débito	Max. Crédito	Saldo	Max. Débito	Max. Crédito	Saldo
6113	Vigilância e Segurança	250,00	0,00	250,00 D	250,00	0,00	250,00 D
6224	Honorários	0,00	0,00	0,00	3.025,00	0,00	3.025,00 D
62731	Honorários - mercado imobiliário	0,00	0,00	0,00	4.025,00	0,00	4.025,00 D
622411	Honorários-C/ IVA Deducível	0,00	3,00	3,00	2.900,00	0,00	2.900,00 D
62241116	MIGUEL RICARDO FERNANDES	0,00	3,00	3,00	1.750,00	0,00	1.750,00 D
62241117	JOSE RODRIGUES & ASSOCIADOS	0,00	0,00	0,00	1.150,00	0,00	1.150,00 D
622412	Forcedários-Isentos IVA	0,00	0,00	0,00	125,00	0,00	125,00 D
62241248	CLAUD C EMANUEL DA SILVA S	0,00	0,00	0,00	125,00	0,00	125,00 D
6226	Comunicação e reprodução	941,82	0,00	941,82 D	9.295,17	275,00	9.020,17 D
62261	AQUISIÇÕES TERRITÓRIO IMOBILIÁRIO	941,82	0,00	941,82 D	9.295,17	275,00	9.020,17 D
622611	Conservação e Reparação-C/ IVA	941,82	0,00	941,82 D	9.295,17	275,00	9.020,17 D
6227	Serviços Bancários	190,98	0,00	190,98 D	1.621,42	9,90	1.611,44 D
62271	Serviços Bancários-Online	19,98	0,00	19,98 D	239,98	0,00	239,98 D
622712	COMISSÕES	19,98	0,00	19,98 D	239,98	0,00	239,98 D
62273	Serviços Bancários-Online	170,68	0,00	170,68 D	1.381,44	9,90	1.371,45 D
622731	SERVIÇOS BANCÁRIOS	37,00	0,00	37,00 D	289,20	0,00	289,20 D
622732	COMISSÕES	141,68	0,00	141,68 D	1.092,24	9,90	1.082,25 D
623	Materiais	25,47	0,00	25,47 D	3.580,75	0,00	3.580,75 D
6231	Ferramentas e utensílios	25,47	0,00	25,47 D	2.380,05	0,00	2.380,05 D
62311	AQUISIÇÕES TERRITÓRIO IMOBILIÁRIO	25,47	0,00	25,47 D	1.907,59	0,00	1.907,59 D
623111	Ferramentas e Utensílios	25,47	0,00	25,47 D	1.907,59	0,00	1.907,59 D
62312	AQUISIÇÕES PAISES COMUNITÁRIOS	0,00	0,00	0,00	472,06	0,00	472,06 D
623121	COM IVA DEDUTÍVEL	0,00	0,00	0,00	472,06	0,00	472,06 D
6233	Materiais de escritório	4,88	0,00	4,88 D	1.200,71	0,00	1.200,71 D
62331	AQUISIÇÕES TERRITÓRIO IMOBILIÁRIO	4,88	0,00	4,88 D	1.200,71	0,00	1.200,71 D
623311	Materiais de escritório-C/ IVA	4,88	0,00	4,88 D	1.200,71	0,00	1.200,71 D
624	Energia e Fluidos	1.054,28	0,00	1.054,28 D	17.057,32	0,00	17.057,32 D
6241	Electricidade	1.054,28	0,00	1.054,28 D	14.666,32	0,00	14.666,32 D
62411	Electricidade -C/ IVA Ded	1.054,28	0,00	1.054,28 D	14.666,32	0,00	14.666,32 D
6242	Combustíveis	92,25	0,00	92,25 D	779,22	0,00	779,22 D
62421	Combustíveis - gasóleo	92,25	0,00	92,25 D	779,22	0,00	779,22 D
624211	Gasóleo - incluído no IVA	92,25	0,00	92,25 D	779,22	0,00	779,22 D
624212	PARCIALMENTE DEDUTÍVEL	42,31	0,00	42,31 D	357,44	0,00	357,44 D
624213	GASÓLEO NÃO DEDUTÍVEL	49,94	0,00	49,94 D	421,78	0,00	421,78 D
6243	Água	50,00	0,00	50,00 D	1.611,78	0,00	1.611,78 D
625	Distribuições, viagens e transportes	0,00	0,00	0,00	238,73	0,00	238,73 D
6251	Distribuições e viagens	0,00	0,00	0,00	194,74	0,00	194,74 D
6253	Transportes no mercado	0,00	0,00	0,00	44,00	0,00	44,00 D
62531	AQUISIÇÕES TERRITÓRIO IMOBILIÁRIO	0,00	0,00	0,00	44,00	0,00	44,00 D
625311	Transporte Mercadorias-C/ IVA	0,00	0,00	0,00	15,00	0,00	15,00 D
625314	Transporte Mercadorias I	0,00	0,00	0,00	29,00	0,00	29,00 D
626	Serviços diversos	564,55	66,58	497,97 D	15.258,55	55,58	15.202,97 D
6261	Rendas e alugueres	30,00	0,00	30,00 D	1.079,54	0,00	1.079,54 D
62611	Rendas de imóveis	20,00	0,00	20,00 D	1.079,54	0,00	1.079,54 D
626115	Rendas e Alugueres -C/ IVA	0,00	0,00	0,00	60,30	0,00	60,30 D
6261151	Alugueres-C/IVA Deducível	20,00	0,00	20,00 D	1.079,54	0,00	1.079,54 D
6262	Comunicação	484,12	0,00	484,12 D	4.049,12	0,00	4.049,12 D
62621	Comunicação-despesas post	484,12	0,00	484,12 D	4.049,12	0,00	4.049,12 D
6262101	TELEFONE	355,96	0,00	355,96 D	2.152,56	0,00	2.152,56 D
6262102	TELEMÓVEL	72,70	0,00	72,70 D	1.043,09	0,00	1.043,09 D
6262103	INTERNET	55,46	0,00	55,46 D	395,47	0,00	395,47 D
6262104	CORREIOS	0,00	0,00	0,00	36,30	0,00	36,30 D
6262105	RENOVAÇÃO APARTADO	0,00	0,00	0,00	60,00	0,00	60,00 D
6262106	OUTRAS COMUNICAÇÕES	0,00	0,00	0,00	363,00	0,00	363,00 D
6264	Seguros	63,43	66,58	3,15 D	6.370,77	66,58	6.304,19 D
62643	Seguros - bens em leasing	24,99	66,58	41,59 C	555,75	66,58	489,17 D
62645	Seguros - gama variada	55,46	0,00	55,46 D	451,38	0,00	451,38 D
62647	Seguros - MULTIRISCO EMPR	0,00	0,00	0,00	543,64	0,00	543,64 D
6265	Contadores e contador	0,00	0,00	0,00	107,00	0,00	107,00 D
6267	Limpza, Higiene e Conforto	0,00	0,00	0,00	3.702,00	0,00	3.702,00 D
62671	AQUISIÇÕES TERRITÓRIO IMOBILIÁRIO	0,00	0,00	0,00	3.702,00	0,00	3.702,00 D
626711	Limpza, Higiene e Conforto	0,00	0,00	0,00	1.500,77	0,00	1.500,77 D
626713	Limpza, Higiene e Conforto	0,00	0,00	0,00	2.201,23	0,00	2.201,23 D

Data Contab. : 31-12-2020		Contabilidade: 41/2020					Valores em EUR	
		Dece mbro - Dezembro			Acumulado			
Conta	Descrição	Mov. Débito	Mov. Crédito	Saldo	Mov. Débito	Mov. Crédito	Saldo	
Soma Líquida		12.147,21	9.343,52	983,69 D	253.606,58	12.981,50	240.624,88 D	
63	Gastos com o pessoal	21.312,97	0,00	21.312,97 D	228.387,81	10.590,37	197.857,51 D	
631	Retribuições das Orgãos	3.400,00	0,00	3.400,00 D	7.203,00	0,00	7.203,00 D	
6310	Ser vícios Presença	3.400,00	0,00	3.400,00 D	7.203,00	0,00	7.203,00 D	
632	Retribuições do pessoal	13.115,20	0,00	13.115,20 D	184.083,88	21.798,39	162.757,49 D	
6322	Remunerações do pessoal	13.115,20	0,00	13.115,20 D	184.083,88	21.266,33	162.757,49 D	
63221	GRÊNIACIOS	11.948,05	0,00	11.948,05 D	140.393,91	11.956,43	128.437,48 D	
63222	SUBSÍDIO DE VAGA:	0,00	0,00	0,00	0.000,00	9.329,95	9.329,95 D	
63225	VÉRSAS E SUBSÍDIO DE FERI	819,06	0,00	819,06 D	11.113,23	0,00	11.113,23 D	
63224	SUBSÍDIO DE REFEIÇÃO	348,09	0,00	348,09 D	5.764,58	0,00	5.764,58 D	
63227	ISENÇÃO HORÁRIO	0,00	0,00	0,00	7.290,00	0,00	7.290,00 D	
63228	OUTROS	0,00	0,00	0,00	1.233,60	0,00	1.233,60 D	
6322903	LICITIAÇÃO	0,00	0,00	0,00	1.035,00	0,00	1.035,00 D	
6322904	ABONO PARA FALHAS	0,00	0,00	0,00	198,60	0,00	198,60 D	
635	Encargos sobre remuneraçã	2.727,65	0,00	2.727,65 D	34.093,88	9.211,74	24.882,14 D	
6351	Imp. s/emp. - Inq. social	1.281,50	0,00	1.281,50 D	1.710,00	0,00	1.710,00 D	
6352	Enc. s/emp. - Funç. Social	157,61	0,00	157,61 D	4.293,96	0,00	4.293,96 D	
6353	Enc. s/emp. - Pessoal	1.357,37	0,00	1.357,37 D	28.089,92	9.211,74	18.878,18 D	
638	Seguros de ac. com. r. o. i.	0,00	0,00	0,00	7.616,20	37,74	7.653,94 D	
6381	Outros gastos com o pessoal	70,12	0,00	70,12 D	905,55	0,00	905,55 D	
6386	OUTROS SEM INCIDÊNCIA IVA	70,12	0,00	70,12 D	905,55	0,00	905,55 D	
63862	MCD CAÇÃO/ASSISTÊNCIA	58,40	0,00	58,40 D	905,55	0,00	905,55 D	
63863	FARDAS	0,00	0,00	0,00	73,49	0,00	73,49 D	
63867	FUNDO GARANTIA COMPEN	1,72	0,00	1,72 D	31,51	0,00	31,51 D	
Soma Líquida		21.312,97	0,00	21.312,97 D	228.387,81	10.590,37	197.857,51 D	
64	Gastos de depreciação e c.	22.369,47	0,00	22.369,47 D	226.734,07	0,00	226.734,07 D	
642	Ativos fixos tangíveis	22.369,47	0,00	22.369,47 D	226.734,07	0,00	226.734,07 D	
6421	Ativos fixos tangíveis- m	22.369,47	0,00	22.369,47 D	226.734,07	0,00	226.734,07 D	
64212	Deprec. ed. f. m. outras c.	15.702,64	0,00	15.702,64 D	161.154,67	0,00	161.154,67 D	
64213	Deprec. equipamento básico	5.525,56	0,00	5.525,56 D	54.451,15	0,00	54.451,15 D	
64214	Deprec. equipamento de tra	115,10	0,00	115,10 D	7.749,75	0,00	7.749,75 D	
64215	Deprec. equipamento admin	722,62	0,00	722,62 D	5.597,57	0,00	5.597,57 D	
64217	Deprec. outros imob. corp	76,00	0,00	76,00 D	912,55	0,00	912,55 D	
643	Ativos intangíveis	71,55	0,00	71,55 D	958,38	0,00	958,38 D	
6431	Ativos intangíveis - pro	71,55	0,00	71,55 D	958,38	0,00	958,38 D	
64311	Programas de computador	43,73	0,00	43,73 D	524,95	0,00	524,95 D	
64316	Outros ativos intangíveis	27,82	0,00	27,82 D	333,43	0,00	333,43 D	
Soma Líquida		22.369,47	0,00	22.369,47 D	226.734,07	0,00	226.734,07 D	
65	Perdas por imparidade	6.611,85	0,00	6.611,85 D	6.611,85	0,00	6.611,85 D	
651	Em div. e s. a receber	6.611,85	0,00	6.611,85 D	6.611,85	0,00	6.611,85 D	
6511	Clientes	6.611,85	0,00	6.611,85 D	6.611,85	0,00	6.611,85 D	
Soma Líquida		6.611,85	0,00	6.611,85 D	6.611,85	0,00	6.611,85 D	
68	Outros gastos e perdas	4.915,40	0,00	4.915,40 D	21.996,84	57,73	21.939,11 D	
681	Impostos	1.240,29	0,00	1.240,29 D	17.854,61	57,73	17.892,34 D	
6811	Impostos directos	728,65	0,00	728,65 D	9.672,78	0,00	9.672,78 D	
68111	IMI - Imp. Municipal de Imó	728,65	0,00	728,65 D	9.672,78	0,00	9.672,78 D	
6812	Impostos indirectos:	465,75	0,00	465,75 D	4.033,12	57,73	4.070,85 D	
68123	Imposto do selo	465,75	0,00	465,75 D	4.916,86	57,73	4.859,13 D	
6012317	OPERAÇÕES FINANCEIRAS	465,75	0,00	465,75 D	4.916,86	57,73	4.859,13 D	
601231734	LÍQUID. CREDITO	175,20	0,00	175,20 D	957,72	10,79	946,93 D	
6812512	DESPESAS COM TRANSPORT	322,56	0,00	322,56 D	3.959,14	46,94	3.912,20 D	
681251221	LÍQUID. REST. LETRAS EMPRES	306,67	0,00	306,67 D	3.625,05	42,14	3.582,91 D	
681251224	OUTRAS COMISSÕES E SERVI	15,89	0,00	15,89 D	329,45	0,00	329,45 D	
68124	Impostos s/ transportes ro	0,00	0,00	0,00	16,26	0,00	16,26 D	
6813	Taxes	5,88	0,00	5,88 D	3.248,71	0,00	3.248,71 D	
68131	Outras Taxes	5,88	0,00	5,88 D	3.248,71	0,00	3.248,71 D	
688	Outros *	905,11	0,00	905,11 D	4.142,22	0,00	4.142,22 D	
6881	Correcções relativas a pp	0,00	0,00	0,00	3.235,54	0,00	3.235,54 D	
68810	Outros não especificados	905,11	0,00	905,11 D	906,68	0,00	906,68 D	
68888	Outros não especificados	905,11	0,00	905,11 D	906,68	0,00	906,68 D	

Data Contab.: 31-12-2020

Contaçoes <TODAS>

		Dezembro - Dezembro			Acumulado		
Conta	Descrição	Mov. Débito	Mov. Crédito	Saldo	Mov. Débito	Mov. Crédito	Saldo
68888	DESPESAS BR	0,58	0,00	0,58 D	0,58	0,00	0,58 D
68889	FÉRIAS/DIR./ENCARGOS	904,54	0,00	904,54 D	904,54	0,00	904,54 D
68896	JURIS. DE MINA	0,00	0,00	0,00	1,57	0,00	1,57 D
Soma Líquida		2.135,40	0,00	2.135,40 D	24.990,85	57,78	24.993,10 D
69	Gastos e perdas de finanç	8.627,47	0,00	8.627,47 D	88.776,71	1.234,28	96.547,48 D
691	Impos suportados	8.274,87	0,00	8.274,87 D	\$1.344,24	1.234,28	90.110,01 D
6911	Juros de financiamentos o	8.213,06	0,00	8.213,06 D	56.881,91	1.197,40	88.684,51 D
6917	Juros de leasing	61,81	0,00	61,81 D	462,33	36,88	425,50 D
692	Outros gastos e perdas de	352,60	0,00	352,60 D	8.472,07	0,00	8.422,47 D
6928	Dividos	352,60	0,00	352,60 D	8.422,47	0,00	8.422,47 D
69891	CONTIVA CREDITIVEL	38,26	0,00	38,26 D	483,31	0,00	483,31 D
698911	SERVIÇOS BANCÁRIOS	38,26	0,00	38,26 D	483,31	0,00	483,31 D
6989114	UNITAROS LEASING	38,26	0,00	38,26 D	483,31	0,00	483,31 D
69899	ISENTOS	311,34	0,00	311,34 D	7.949,26	0,00	7.549,26 D
698991	SERVIÇOS FINANC. APROV	0,46	0,00	0,46 D	129,20	0,00	129,20 D
698992	COMISSÕES	304,88	0,00	304,88 D	7.819,96	0,00	7.819,96 D
Soma Líquida		8.627,47	0,00	8.627,47 D	99.776,71	1.234,28	98.547,48 D
77	Prestações de serviços *	0,00	0,00	0,00	12.875,10	295.538,35	302.660,25 C
771	Serviço A	0,00	0,00	0,00	0,00	295.538,35	295.538,35 C
7711	Serviço a - mercantil pag o	0,00	0,00	0,00	0,00	295.538,35	295.538,35 C
77111	TAXA REDUZIDA	0,00	0,00	0,00	0,00	276.631,21	276.631,21 C
771111	TAXA DE 4%	0,00	0,00	0,00	0,00	276.631,21	276.631,21 C
7711111	REALIZAÇÃO ESPÉCTACULOS	0,00	0,00	0,00	0,00	276.631,21	276.631,21 C
771112	TAXA NORMAL	0,00	0,00	0,00	0,00	18.907,12	18.907,12 C
7711230	TAXA DE IRG	0,00	0,00	0,00	0,00	5.008,90	5.008,90 C
77112301	AUMENTO DE PREÇOS/ EQUI	0,00	0,00	0,00	0,00	2.500,00	2.500,00 C
77112302	PROMOÇÃO PUBLICITÁRIA/P	0,00	0,00	0,00	0,00	5.000,00	5.000,00 C
77112304	AULAS DE DANÇA	0,00	0,00	0,00	0,00	508,90	508,90 C
77112310	SERVIÇOS SEMINÁRIOS	0,00	0,00	0,00	0,00	10.899,62	10.899,62 C
778	Despesas e abatimentos	0,00	0,00	0,00	12.875,10	200	12.875,10 D
7781	Preç. serv. desc. abatim	0,00	0,00	0,00	12.875,10	0,00	12.875,10 D
77811	EM TERRITÓRIOS RAC. UNAL	0,00	0,00	0,00	12.875,10	0,00	12.875,10 D
7781120	OP. EM FÉRIAS/COMP	0,00	0,00	0,00	12.875,10	0,00	12.875,10 D
Soma Líquida		0,00	0,00	0,00	12.875,10	295.538,35	297.443,25 C
78	Subsidios à exploração *	0,00	137.221,64	137.221,64 C	170.819,64	537.789,57	365.969,93 C
781	Subsidios do Estado e out	0,00	137.221,64	137.221,64 C	170.819,64	537.789,57	365.969,93 C
78101	CÁRTERA MUNICIPAL - P. 3115	0,00	176.096,40	176.096,40 C	170.819,64	482.215,10	311.396,46 C
78102	FUNDO RES. UNAL EMPREGO	0,00	694,24	694,24 C	0,00	8.174,37	8.334,37 C
78103	INSTITUTO DA SEGURANÇA S	0,00	20.430,73	20.430,73 C	0,00	47.240,10	47.240,10 C
Soma Líquida		0,00	137.221,64	137.221,64 C	170.819,64	537.789,57	365.969,93 C
782	Reversões	0,00	0,00	0,00	0,00	783,50	783,50 C
7822	De perdas sem imparidade	0,00	0,00	0,00	0,00	783,50	783,50 C
78221	Imp. d. vendas a receber	0,00	0,00	0,00	0,00	783,50	783,50 C
782211	Clientes	0,00	0,00	0,00	0,00	783,50	783,50 C
Soma Líquida		0,00	0,00	0,00	0,00	783,50	783,50 C
783	Outros rendimentos e ganh	0,00	11,96	11,96 C	0,00	4.734,89	4.734,89 C
7831	Rendimentos suplementares	0,00	11,96	11,96 C	0,00	278,20	278,20 C
78316	Outros rendimentos suplement	0,00	11,96	11,96 C	0,00	278,20	278,20 C
78362	Outros rend. sup. - merc. im	0,00	11,96	11,96 C	0,00	278,20	278,20 C
7816221	Outros rend. sup. - merc. im	0,00	0,00	0,00	0,00	167,31	167,31 C
78162211	TAXA REDUZIDA	0,00	0,00	0,00	0,00	17,31	17,31 C
781622111	COMPARTICIPAÇÃO DES-FA	0,00	0,00	0,00	0,00	17,31	17,31 C
78162212	TAXA NORMAL	0,00	0,00	0,00	0,00	145,00	145,00 C
7816221203	COMPARTICIPAÇÃO DE DESPI	0,00	0,00	0,00	0,00	145,00	145,00 C
701622	ISENTOS S/ DIREITO A DED.	0,00	11,96	11,96 C	0,00	116,89	116,89 C
7016220	COMPARTICIPAÇÃO EM CUST	0,00	11,96	11,96 C	0,00	116,89	116,89 C
78162201	PASSAGENS AÉREAS	0,00	0,00	0,00	0,00	163,93	163,93 C
78162204	DESPESAS DIVERSAS	0,00	11,96	11,96 C	0,00	11,96	11,96 C
782	Descontos de pronto pagam	0,00	0,00	0,00	0,00	0,00	0,00 C
7822	DESP. P. PAGTO. S/ REGULARIZ	0,00	0,00	0,00	0,00	0,00	0,00 C

Valores em EUR

Data Contab: 31-12-2020

anexo: 4.1.1003a

		Dezembro - Dezembro			Acumulado		
Código	Descrição	Mov. Débito	Mov. Crédito	Saldo	Mov. Débito	Mov. Crédito	Saldo
787	Rendimentos a ganhar em i	0,00	0,00	0,00	0,00	1.524,99	1.524,99 C
7879	Rendas e outros rendiment	0,00	0,00	0,00	0,00	1.524,99	1.524,99 C
78731	RENDAS COAT.ARENDAMEN	0,00	0,00	0,00	0,00	1.524,99	1.524,99 C
788	Outros *	0,00	0,00	0,00	0,00	2.031,69	2.031,69 C
7881	Correcções relativas a pe	0,00	0,00	0,00	0,00	1.229,49	1.229,49 C
7885	Outros não especificados	0,00	0,00	0,00	0,00	1.702,20	1.702,20 C
78887	PROD. 2288/20 - MARIA DO	0,00	0,00	0,00	0,00	1.702,20	1.702,20 C
	Soma líquida	0,00	11,35	11,35 C	0,00	4.734,89	4.734,89 C
81	Reservação liquida de prov	0,00	1.055,20	1.055,20 C	101.094,43	144.409,64	17.795,41 C
811	Imposto sobre o rendimento	0,00	1.055,20	1.055,20 C	40.673,63	51.069,01	12.795,41 C
0121	Imposto estimado para a p	0,00	0,00	0,00	40.673,63	40.673,63	0,00
812	IMPOSTO DIFERIDO	0,00	1.055,20	1.055,20 C	0,00	12.795,41	12.795,41 C
813	Reservação líquida	0,00	0,00	0,00	51.020,80	51.020,80	0,00
	Soma líquida	0,00	1.066,20	1.066,20 C	101.094,43	144.409,64	12.795,41 C
	Soma líquida	998.838,94	998.838,94	0,00	28.894.140,47	28.894.140,47	0,00

Balancete Razão (Período [Fim - Fim] e Acumulado) - 2020

Valores em EUR

Lançamento: <TODOS>

Data Contab: 31-12-2020

Conta	Descrição	Fim - Fim			Acumulado		
		Max. Débito	Max. Crédito	Saldo	Max. Débito	Max. Crédito	Saldo
11	Caixa	0,00	0,00	0,00	87.102,91	88.827,91	274,96 D
12	Depósitos à ordem	0,00	0,00	0,00	771.341,65	737.377,89	33.963,76 D
	Soma Líquida	0,00	0,00	0,00	858.444,56	826.205,80	32.238,76 D
21	Clientes *	0,00	0,00	0,00	495.577,61	487.477,25	8.100,36 D
22	Fornecedores *	0,00	0,00	0,00	260.861,42	261.333,33	471,91 C
23	Passivos	0,00	0,00	0,00	149.406,64	149.208,21	198,43 D
24	Estados e outros ativos públi	0,00	0,00	0,00	1.134.231,25	1.071.649,89	62.581,36 D
25	Financiamentos obtidos	0,00	0,00	0,00	173.740,20	2.700.304,09	2.526.563,89 C
27	Otras contas a receber e a	0,00	0,00	0,00	327.737,49	1.490.217,79	1.162.479,30 C
28	Atividades *	0,00	0,00	0,00	183.402,25	177.628,95	5.773,30 D
	Soma Líquida	0,00	0,00	0,00	2.724.909,64	6.427.869,19	3.702.959,55 C
41	Investimentos financeiros *	0,00	0,00	0,00	1.530,96	347,12	1.183,84 D
45	Ativos líquidos tangíveis	0,00	0,00	0,00	21.482.308,78	7.537.575,38	13.944.733,40 D
44	Ativos intangíveis	0,00	0,00	0,00	2.575,09	2.040,96	534,13 D
45	Investimentos em curso	0,00	0,00	0,00	258.564,82	258.904,82	0,00
	Soma Líquida	0,00	0,00	0,00	21.745.379,25	7.799.080,28	13.946.298,97 D
51	Capital *	0,00	0,00	0,00	41,50	1.750.361,50	1.750.361,50 C
52	Ações (quotas) próprias *	0,00	0,00	0,00	244,51	0,00	244,51 D
55	Reservas	0,00	0,00	0,00	0,00	324.775,80	324.775,80 C
55	Resultados transitórios	0,00	0,00	0,00	1.413.006,16	2.236.175,02	823.168,86 C
56	Excedentes de reavaliação	0,00	0,00	0,00	1.093.552,69	8.609.250,49	7.515.697,80 C
59	Outras variações no capital	0,00	0,00	0,00	8.154,25	0,00	8.154,25 D
	Soma Líquida	0,00	0,00	0,00	2.512.904,10	12.914.242,21	10.401.341,11 C
64	Formosamentos e serviços e	0,00	240.674,26	240.674,26 C	253.635,38	253.606,38	29,00 D
63	Gastos com o pessoal	0,00	197.857,54	197.857,54 C	228.387,51	228.387,51	0,00
64	Gastos de depreciação e de	0,00	126.734,07	126.734,07 C	226.734,07	226.734,07	0,00
66	Perdas por imparidade	0,00	0.511,85	0.511,85 C	0.511,85	0.511,85	0,00
68	Outros gastos e perdas	0,00	21.944,10	21.944,10 C	21.944,81	21.944,81	0,00
68	Gastos e perdas de financia	0,00	98.542,45	98.542,48 C	99.776,71	99.776,71	0,00
	Soma Líquida	0,00	782.309,92	782.309,92 C	887.113,75	887.113,75	0,00
72	Prestações de serviços *	235.538,35	12.875,10	782.663,25 D	308.413,45	308.413,25	0,00
75	Subsídios à exploração *	355.060,98	0,00	366.000,93 C	537.780,57	537.780,57	0,00
76	Reversões	783,50	0,00	783,50 D	783,50	783,50	0,00
78	Otras reduções de capital	4.734,81	0,00	4.734,89 C	4.734,89	4.734,89	0,00
	Soma Líquida	108.026,67	12.875,10	655.159,57 D	852.721,41	851.721,41	0,00
81	Resultado líquido do período	955.138,78	817.980,45	137.158,33 D	1.086.833,21	962.470,27	124.362,94 D
	Soma Líquida	955.138,78	817.980,45	137.158,33 D	1.086.833,21	962.470,27	124.362,94 D
	Soma Líquida	1.623.165,45	1.623.165,45	0,00	30.617.305,92	30.617.305,92	0,00

Balancete Geral { Período [Fim - Fim] e Acumulado) - 2020

Data Fim lab: 31-12-2020

Conta financ. 47000000

Valores em EUR

Conta	Descrição	Fim - Fim			Acumulado		
		Mov. Débito	Mov. Crédito	Saldo	Mov. Débito	Mov. Crédito	Saldo
11	Caixa	0,00	0,00	0,00	27.102,91	26.617,92	274,99 D
111	Caixa - Br Incalva	0,00	0,00	0,00	26.497,00	26.752,00	105,00 C
114	Caixa - Felina Moura	0,00	0,00	0,00	2.245,91	2.575,92	169,95 D
	Soma Líquida	0,00	0,00	0,00	27.102,91	26.827,92	274,99 D
12	Depósitos à ordem	0,00	0,00	0,00	771.241,65	737.977,89	11.263,76 D
121	BANCOX	0,00	0,00	0,00	771.241,65	737.977,89	33.263,76 D
12101	SANTANDER TOTTA - 0008 OF	0,00	0,00	0,00	14.607,50	487,40	14.120,10 D
12102	NOVO BANCO - 1008 1158 CC	0,00	0,00	0,00	676.015,44	660.135,44	15.880,00 D
12103	RN - 0,5610579.000.1001	0,00	0,00	0,00	119,00	119,00	0,00
12104	B.L.P. 45293810511	0,00	0,00	0,00	36.360,45	37.228,60	868,15 C
12105	B.L.P. 45280487167	0,00	0,00	0,00	42.239,22	40.567,47	1.671,75 D
	Soma Líquida	0,00	0,00	0,00	771.241,65	737.977,89	11.263,76 D
21	Clientes *	0,00	0,00	0,00	485.527,41	487.447,25	8.100,16 D
211	Clientes c/c	0,00	0,00	0,00	479.197,56	428.125,56	1.067,00 D
2111	Clientes gerais	0,00	0,00	0,00	479.197,56	428.125,56	1.067,00 D
21111	Clientes - gr - março/20	0,00	0,00	0,00	428.192,36	428.192,36	0,00
21111005	UNIVERSIDADE AÇORES	0,00	0,00	0,00	7.665,66	7.665,66	0,00
21111007	CAMARA MUNIC PAL POMEIA	0,00	0,00	0,00	220.048,07	210.458,07	9.590,00 D
21111016	EDA	0,00	0,00	0,00	5.500,00	5.500,00	0,00
21111028	FÁBRICA ESPECTÁCULOS	0,00	0,00	0,00	4.553,46	4.553,46	0,00
21111099	CLIENTES DIVERSOS	0,00	0,00	0,00	70,35	70,35	0,00
21111107	SÓ FESTAS	0,00	0,00	0,00	783,50	783,50	0,00
21111131	PARTIDO SOCIAL DEMOCRAT	0,00	0,00	0,00	5.900,00	5.900,00	0,00
21111159	GENTE DE PALMO E MEIO CR.	0,00	0,00	0,00	4.134,00	4.134,00	0,00
21111206	APACIAMA-OS PAIS E ARRABO	0,00	0,00	0,00	3.104,50	3.304,30	0,00
21111213	JARDIM ESCOLA JOÃO DE DE	0,00	0,00	0,00	1.534,00	1.534,00	0,00
21111252	ETNAGA, LDA	0,00	0,00	0,00	65.726,00	65.458,00	268,00 D
21111246	ASSOCIAÇÃO DE ATLETISMO I	0,00	0,00	0,00	171,10	171,10	0,00
21111248	ATALHO DE LAVA - PRODUÇ	0,00	0,00	0,00	1.799,49	1.799,49	0,00
21111266	ASSOCIAÇÃO CULTURAL PLU	0,00	0,00	0,00	1.000,00	1.000,00	0,00
21111268	NOS AÇORES	0,00	0,00	0,00	250,00	250,00	0,00
21111271	DIREÇÃO REGIONAL DE EMP	0,00	0,00	0,00	310,00	0,00	210,00 C
21111272	INVESTI	0,00	0,00	0,00	1.428,00	1.428,00	0,00
21111272	OPERAÇÕES	0,00	0,00	0,00	132,93	135,94	0,00
217	Clientes cobrança simples	0,00	0,00	0,00	64.087,56	723,50	64.004,06 D
2171	CCD - clientes gerais	0,00	0,00	0,00	64.087,56	723,50	64.004,06 D
2171003	FARMILHAS MUSICAS UNIPES	0,00	0,00	0,00	22.787,25	0,00	22.787,25 D
2171006	CONF. GASTRONÓMICOS UDS	0,00	0,00	0,00	1.908,43	0,00	1.908,43 D
2171010	A ÚNICA TEMÁTICA	0,00	0,00	0,00	3.677,40	0,00	3.677,40 D
2171011	LICENSÍTIPO DE PORTA DELA	0,00	0,00	0,00	151,56	0,00	151,56 D
2171012	CALERILDA	0,00	0,00	0,00	3.095,54	0,00	3.095,54 D
2171013	REGI. CONCERTO, LDA	0,00	0,00	0,00	450,00	0,00	450,00 D
2171014	ASSOC. ACADÉMICA "UNIVER"	0,00	0,00	0,00	4.584,02	0,00	4.584,02 D
2171015	PRODUTOS LIFE LINE PESQUA	0,00	0,00	0,00	12.752,52	0,00	12.752,52 D
2171016	ASSOCIAÇÃO DE ATLETISMO I	0,00	0,00	0,00	171,10	0,00	171,10 D
2171017	SÓ FESTAS	0,00	0,00	0,00	783,50	783,50	0,00
2171018	CLADRIUM-ASSOCIAÇÃO A	0,00	0,00	0,00	337,40	0,00	337,40 D
2171019	KINKA QUE LOVE, LDA	0,00	0,00	0,00	295,00	0,00	295,00 D
2171020	ATALHO DE LAVA - PRODUÇ	0,00	0,00	0,00	4.055,37	0,00	4.055,37 D
2171021	FÁBRICA ESPECTÁCULOS	0,00	0,00	0,00	4.953,46	0,00	4.953,46 D
2171022	UNIVERSIDADE AÇORES	0,00	0,00	0,00	5.049,05	0,00	5.049,05 D
219	Perdas por imparidade neci	0,00	0,00	0,00	1.347,47	58.508,39	57.170,92 C
2191	PA - clientes gerais	0,00	0,00	0,00	1.347,47	58.508,39	57.170,92 C
21911	PA - clientes - gr - mar	0,00	0,00	0,00	1.347,47	58.508,39	57.170,92 C
21911001	CLIENTES COB. DIVIDIDA SA D	0,00	0,00	0,00	563,97	1.056,54	492,57 C
21911002	CLIENTES COB. DIVIDIDA SA DE	0,00	0,00	0,00	0,00	4.591,26	4.591,26 C
21911003	CLIENTES COB. DIVIDIDA SA DE	0,00	0,00	0,00	0,00	1.691,92	1.691,92 C
21911004	CLIENTES COB. DIVIDIDA SA DE	0,00	0,00	0,00	783,50	50.778,60	49.995,10 C
	Soma Líquida	0,00	0,00	0,00	485.527,41	487.427,25	8.100,16 D
22	Fornecedores *	0,00	0,00	0,00	260.061,12	261.353,00	481,88 C
221	Fornecedores c/c	0,00	0,00	0,00	257.840,27	261.353,00	3.712,73 C

Balancete Geral (Período [Fim - Fim] e Acumulado) - 2020

Valores em EUR

Data Fim: 31-12-2020

Lancamentos: 8700115

Conta	Descrição	Fim - Fim			Acumulado		
		Mov. Débito	Mov. Crédito	Saldo	Mov. Débito	Mov. Crédito	Saldo
2211	Fornecedores gerais	0,00	0,00	0,00	257.340,27	261.023,00	3.712,73 C
22111	Fornecedores - gr - merce	0,00	0,00	0,00	256.268,21	259.380,94	3.712,73 C
22111001	NECA-NOVA EMPRESA COM	0,00	0,00	0,00	18.778,51	18.812,13	33,61 C
22111002	AQUIMÉDIA	0,00	0,00	0,00	0,00	24,00	24,00 C
22111009	FARMÁCIA GARÇA	0,00	0,00	0,00	0,00	68,40	68,40 C
22111015	ASSOC. HILM HUMBEIROS PD	0,00	0,00	0,00	12.011,71	12.306,71	295,00 C
22111017	E. DOMOTAS, LDA	0,00	0,00	0,00	116,25	116,25	0,00
22111026	DOUTOR PRAGAS - UNIPESU	0,00	0,00	0,00	725,68	725,68	0,00
22111041	ACORALDO	0,00	0,00	0,00	4.567,00	4.567,60	0,60
22111037	EXTINCTOR	0,00	0,00	0,00	3.026,69	3.026,69	0,00
22111053	EDA	0,00	0,00	0,00	18.587,93	21.136,37	2.551,24 C
22111058	ATLANTIBÁRICO, LDA	0,00	0,00	0,00	5.703,35	5.523,39	180,00 D
22111052	ACC DAAL, LDA	0,00	0,00	0,00	11.973,45	12.520,61	546,16 C
22111095	PAPEL E CARRETA ACREC. LO	0,00	0,00	0,00	159,35	159,25	0,10
22111091	FÁTIMA SOARES-CLUSCC-LBB	0,00	0,00	0,00	0,00	875,15	875,15 C
22111205	SPA-SOC. PORTUGUESA, AGT	0,00	0,00	0,00	10.788,75	10.507,25	281,50 C
22111105	QUARTE GESTA & ASSOCIAD	0,00	0,00	0,00	3.683,00	3.683,00	0,00
22111201	SOFISTAS	0,00	0,00	0,00	21.957,42	21.967,42	10,00
22111203	TAP PORTUGAL SA	0,00	0,00	0,00	1.549,72	1.549,72	0,00
22111214	UNIFÉLAGO	0,00	0,00	0,00	14,75	14,75	0,00
22111107	PAPELARIA RESANTE, LDA	0,00	0,00	0,00	2,37	2,37	0,00
22111278	A.M. CONCEIRO - CONFÉCUI	0,00	0,00	0,00	1.570,88	1.570,88	0,00
22111279	POUCY DE SEGURANÇA PUIB	0,00	0,00	0,00	1.429,65	1.429,65	0,00
22111181	ABRIL-CARRIS E TRÁNSITOS	0,00	0,00	0,00	46,70	46,70	0,00
22111237	ACORISPPO, LDA	0,00	0,00	0,00	370,00	370,00	0,00
22111158	MAN-AND-VITURIS	0,00	0,00	0,00	224,50	224,50	0,00
22111335	MCS O'NEIL, LDA	0,00	0,00	0,00	831,95	831,95	0,00
22111327	SILVERGREN PRODUÇÕES AJ	0,00	0,00	0,00	566,40	0,00	566,40 D
22111329	A. FRAZÃO & SUCESSORES L	0,00	0,00	0,00	0,00	817,24	817,24 C
22111379	ASSOCIAÇÃO ACADEMICA DA	0,00	0,00	0,00	2.836,41	2.836,41	0,00
22111407	SOC. RECREATIVA FILARMÓNI	0,00	0,00	0,00	1.127,88	1.127,88	0,00
22111415	SUPERMERCADOS MANTOIGA	0,00	0,00	0,00	5,36	5,36	0,00
22111421	RADIOMÓDULO - ELECTRODI	0,00	0,00	0,00	59,95	59,95	0,00
22111428	PAPELARIA PLANO A	0,00	0,00	0,00	151,14	151,14	0,00
22111429	PACHECO & MARQUES - SOL	0,00	0,00	0,00	52,51	52,51	0,00
22111452	ANILINEX, LDA	0,00	0,00	0,00	144,55	144,55	0,00
22111469	KILL-LEAN ADORESTDA	0,00	0,00	0,00	18.073,70	18.073,70	0,00
22111469	ALDIDGEST	0,00	0,00	0,00	2.060,58	836,24	1.224,34 D
22111477	GREENOLEMENT NG, SA	0,00	0,00	0,00	990,76	990,76	0,00
22111484	LINAGA, LDA	0,00	0,00	0,00	5.025,86	4.907,48	118,38 D
22111514	NOE COMMUNICACÕES, S.A.	0,00	0,00	0,00	2.543,56	2.543,56	0,00
22111516	PRIMAVERA BUSINESS SOFTV	0,00	0,00	0,00	634,73	634,31	0,42 C
22111537	CASA DO FÓVO DE FFIFINAS	0,00	0,00	0,00	4.033,00	4.033,00	0,00
22111594	MOS ADORES COMUNICAÇÃO	0,00	0,00	0,00	479,40	506,64	26,24 C
22111505	ELECTRO LARANJO, LDA	0,00	0,00	0,00	34,73	34,73	0,00
22111547	T.JCOM, LDA	0,00	0,00	0,00	851,40	861,10	9,70 C
22111550	RCF EVENTOS	0,00	0,00	0,00	14.956,53	14.956,53	0,00
22111566	SATA INFORMACIONAL - APTA	0,00	0,00	0,00	1.404,58	1.620,44	158,86 C
22111560	PALAVRANTANTAS - NOTICIA	0,00	0,00	0,00	1.180,00	1.180,00	0,00
22111575	STAGE CONSULT. LDA	0,00	0,00	0,00	4.295,70	4.295,70	0,00
22111577	JOGANGO SOLUÇÕES FRUITE	0,00	0,00	0,00	198,59	198,59	0,00
22111583	SEGURADORAS UNIDAS, S.A.	0,00	0,00	0,00	8.032,14	8.031,98	0,16 D
22111581	IT - FABRICO E INSTALAÇÃO	0,00	0,00	0,00	478,10	519,80	41,70 C
22111582	LVARISTO LIMA, LDA	0,00	0,00	0,00	155,36	155,36	0,00
22111594	VILA NOVA FÓRFI - TRINMAG	0,00	0,00	0,00	915,00	915,00	0,00
22111593	REGO COSTA L FAVARES, LDA	0,00	0,00	0,00	233,25	233,25	0,00
22111596	ANTÓNIO JOSÉ ALVES S.M.L	0,00	0,00	0,00	1.668,28	1.668,28	0,00
22111606	VICE-PRESOD.GOVERNO, LMT	0,00	0,00	0,00	4.793,96	4.793,96	0,00
22111606	JOSÉ RODRIGUES & ASSOCIAD	0,00	0,00	0,00	1.357,00	1.357,00	0,00
22111608	IRMAO UNIPESGAL, LDA	0,00	0,00	0,00	105,50	105,50	0,00
22111611	IRMANIA, ENTAINMENT UNIB	0,00	0,00	0,00	6.020,01	6.020,01	0,00
22111615	LAVONARIA ZAMB - C&U	0,00	0,00	0,00	73,73	73,73	0,00
22111614	JOSE CHAMUSCA, SA	0,00	0,00	0,00	802,48	835,34	32,86 C

Balancete Geral (Período [Fim - Fim] e Acumulado) - 2020

Data Fechada: 31/12/2020

Lançamentos: 01/00000

Valores em R\$

Conta	Descrição	Fim - Fim			Acumulado		
		Moç. Débito	Moç. Crédito	Saldo	Moç. Débito	Moç. Crédito	Saldo
22111620	MUL 2 - MULTIMEDIA OUTIK	0,00	0,00	0,00	3.347,19	3.347,19	0,00
22111626	TECNO - R&T ENERGIA LDA	0,00	0,00	0,00	602,06	602,06	0,00
22111629	SESSÃO ABERTA ASSOCIAÇÃO	0,00	0,00	0,00	1.000,00	1.000,00	0,00
22111637	LAMPARA MUNICIPAL PINTA	0,00	0,00	0,00	3.877,85	3.877,85	0,00
22111656	COOPERATIVA JIU JIU AGRIC	0,00	0,00	0,00	13.549,94	13.549,94	0,00
22111658	ANACOM	5,00	0,00	0,00	50,00	50,00	0,00
22111659	SECURMÉDICA LDA	0,00	0,00	0,00	116,30	116,30	0,00
22111659	ACIN - CLÍNICA SOLUÇÕES	0,00	0,00	0,00	1.180,00	1.180,00	0,00
22111657	PLANTACEM MEDICAL LDA	0,00	0,00	0,00	744,00	744,00	0,00
22111658	WOLFFT. UN PESSOAL LDA	0,00	0,00	0,00	1.770,00	1.770,00	0,00
22111659	MUSAMBI	0,00	0,00	0,00	54,59	54,59	0,00
22111660	TRUST - COMPANHIA INSULA	0,00	0,00	0,00	7.050,98	7.050,98	0,00
22111661	ANTONIA SILVA CORREIA DE	0,00	0,00	0,00	12.500,00	12.500,00	0,00
22111662	GENTE DE PALMO L MEIO - C	0,00	0,00	0,00	2.290,77	2.290,77	0,00
22111653	MIA - PLANEJADO E GESTÃO E	0,00	0,00	0,00	472,00	472,00	0,00
22111654	SARLOS MANUEL DA FONTE	0,00	0,00	0,00	209,85	209,85	0,00
22112	Fornecedores - g - m - m	0,00	0,00	0,00	1.072,05	1.072,05	0,00
22112004	THOMAS	0,00	0,00	0,00	472,05	472,05	0,00
22112006	FIDUCIAR MEC EL	0,00	0,00	0,00	600,00	600,00	0,00
228	Adiantamentos e fornecido	0,00	0,00	0,00	3.521,15	3.521,15	1.221,15 D
2281	Ad - fornecedores gerais	0,00	0,00	0,00	3.521,15	3.521,15	3.221,15 D
22811	Ad - fornecedores - g - m	0,00	0,00	0,00	3.521,15	3.521,15	3.221,15 D
22811004	CAMARA MUNICIPAL DE POA	0,00	0,00	0,00	3.221,15	3.221,15	0,00
22811005	S/A - SOCIEDADE NORTEL S/A	0,00	0,00	0,00	300,00	300,00	0,00
	Soma Liquida	0,00	0,00	0,00	260.861,82	260.861,82	491,58 C
23	Pessoal	0,00	0,00	0,00	149.102,62	149.298,21	111,41 D
231	Remuneração - fixo e variável	0,00	0,00	0,00	148.227,81	148.111,40	111,41 D
2311	Ad - salários fixos	0,00	0,00	0,00	5.630,80	5.630,80	111,41 D
2312	Ad - pessoal	0,00	0,00	0,00	601.991,99	341.591,39	0,00
232	Adiantamentos	0,00	0,00	0,00	1.186,81	1.186,81	0,00
2324	Ad - pessoal	0,00	0,00	0,00	1.186,81	1.186,81	0,00
232204	LUIS ALBERTO ECHE. HO DE S	0,00	0,00	0,00	1.186,81	1.186,81	0,00
	Soma Liquida	0,00	0,00	0,00	149.459,62	149.438,21	111,41 D
24	Fisco e outros encargos	0,00	0,00	0,00	1.144.231,25	1.071.648,25	62.583,00 D
241	Imposto sobre o rendimento	0,00	0,00	0,00	304.539,20	285.337,20	19.202,00 D
2411	PAGAMENTOS POR CONTA	0,00	0,00	0,00	38.404,00	38.404,00	0,00
24111	PAGAMENTO POR CONTA	0,00	0,00	0,00	38.404,00	38.404,00	0,00
2413	IMPOSTO ESTIMADO	0,00	0,00	0,00	81.247,26	81.247,26	0,00
2415	Ad - pagamento	0,00	0,00	0,00	100.546,26	100.546,26	0,00
2416	Imp - a pagar	0,00	0,00	0,00	45.034,78	45.034,78	0,00
2417	Imp - a recuperar	0,00	0,00	0,00	36.404,00	36.202,00	19.202,00 D
24171	Imp - a recuperar - norma	0,00	0,00	0,00	38.404,00	36.202,00	19.202,00 D
241711	Imp 2020	0,00	0,00	0,00	38.404,00	36.202,00	19.202,00 D
242	Relação de encargos sobre	0,00	0,00	0,00	5.511,00	6.850,00	310,00 C
2421	TRABALHO DEPENDENTE	0,00	0,00	0,00	5.609,00	5.028,00	310,00 C
24211	T. DEPENDENTE	0,00	0,00	0,00	5.609,00	5.028,00	310,00 C
2422	TRABALHO INDEPENDENTE	0,00	0,00	0,00	922,00	922,00	0,00
243	Imposto sobre o valor ac	0,00	0,00	0,00	791.237,32	777.062,59	47.674,73 D
2432	I.V.A. DEBITIVO	0,00	0,00	0,00	31.458,35	33.658,35	0,00
24322	IMÓVEL	0,00	0,00	0,00	2.471,94	2.471,94	0,00
243221	AQUISIÇÃO TERRITÓRIO NAC.	0,00	0,00	0,00	2.471,94	2.471,94	0,00
243222	TAXA NORMAL	0,00	0,00	0,00	2.473,94	2.473,94	0,00
243223	TAXA DE 18%	0,00	0,00	0,00	2.473,94	2.473,94	0,00
243224	OUTROS BENS E SERVIÇOS	0,00	0,00	0,00	13.904,41	24.984,41	0,00
243231	AQUISIÇÃO TERRITÓRIO NAC	0,00	0,00	0,00	28.793,40	28.793,40	0,00
2432311	TAXA REDUZIDA	0,00	0,00	0,00	68,59	68,59	0,00
2432312	TAXA DE 4%	0,00	0,00	0,00	68,60	68,60	0,00
2432313	TAXA NORMAL	0,00	0,00	0,00	28.708,17	28.708,17	0,00
243232	TAXA DE 18% AJUSTADA	0,00	0,00	0,00	124,20	124,20	0,00
2432322	TAXA DE 18%	0,00	0,00	0,00	18.139,78	28.139,78	0,00
2432323	TAXA DE 22%	0,00	0,00	0,00	445,19	445,19	0,00

Balancete Geral (Período [Fim - Fim] e Acumulado) - 2020

Valores em Full

Data Contab.: 31.12.2020

Lançamentos: <TODOS>



Conta	Descrição	Fim - Fim			Acumulado		Saldo
		Max. Débito	Max. Crédito		Max. Débito	Max. Crédito	
27111060	STRATIFORM AT.CONSTITUI	0,00	0,00	0,00	172,28	172,28	0,00
27111065	HARKER AÇORES UNIPESSOA	0,00	0,00	0,00	777,60	777,60	0,00
27111071	FIXAÇÕES SA	0,00	0,00	0,00	27,99	27,99	0,00
27111081	ALUCIONAL LDA	0,00	0,00	0,00	559,26	559,26	0,00
27111084	TECNIC. & T. ENERGIA LDA	0,00	0,00	0,00	1.264,71	1.264,71	0,00
27111084	EMANUELA ALVARO MARTINS	0,00	0,00	0,00	2.978,00	2.978,00	0,00
27111087	CIDADE EM AÇÃO, F. M. S.	0,00	0,00	0,00	0,00	0,00	0,00
27111098	ANARAL & BAN. IRLAK LDA	0,00	0,00	0,00	426,82	426,82	0,00
27111099	A FSPFI ANDRA, LDA	0,00	0,00	0,00	7,78	7,78	0,00
27111100	FUMBERTO SAMPAIO CONE	0,00	0,00	0,00	1.345,20	1.345,20	0,00
27111108	ALM CORDEIRO LTDA	0,00	0,00	0,00	5.880,70	5.880,70	0,00
27111208	PAULO JOSE LINDARES PAC	0,00	0,00	0,00	482,00	482,00	0,00
271	Devedores e credores por	0,00	0,00	0,00	261.989,70	405.500,41	144.511,21 C
271	Devedores por exercícios	0,00	0,00	0,00	199.634,85	199.634,85	0,00
27211	Devedores p/ acresc. rend	0,00	0,00	0,00	199.634,85	199.634,85	0,00
272114	COMPIL. SUBSIDIOS RECEBIL	0,00	0,00	0,00	199.634,85	199.634,85	0,00
2727	Credores por exercícios d	0,00	0,00	0,00	61.754,85	206.266,05	144.511,21 C
27211	Credores p/ acresc. gasto	0,00	0,00	0,00	61.754,85	206.266,05	144.511,21 C
272212	Remunerações a liquidar	0,00	0,00	0,00	41.237,67	68.642,98	27.405,24 C
272213	Juros a liquidar	0,00	0,00	0,00	1.894,49	105.622,42	103.727,97 C
272219	Outros credores por acres	0,00	0,00	0,00	30.772,23	32.070,79	13.298,56 C
274	Impostos devidos *	0,00	0,70	0,00	42.795,41	1.023.632,48	1.023.837,07 F
2742	Passivos por impostos dif	0,00	0,00	0,00	17.795,41	1.023.632,48	1.023.837,07 C
27423	REAVALIAÇÃO ITR E DIF C	0,00	0,00	0,00	12.795,41	1.023.632,48	1.023.837,07 C
278	Outros devedores a credor	0,00	0,00	0,00	31.551,15	36.516,76	5.965,61 C
2782	Credores diversos	0,00	0,00	0,00	5.151,35	36.516,76	5.965,61 C
27821	Credores diversos - banco	0,00	0,00	0,00	31.151,35	36.516,76	5.965,61 C
278210008	FIDELIDADE SEGURIOS	0,00	0,00	0,00	3.854,41	5.552,72	1.698,31 C
278210010	GUALBERTO DE MOURA S CIA	0,00	0,00	0,00	95,00	95,00	0,00
278210016	JULIO LIMA	0,00	0,00	0,00	11,96	11,96	0,00
278210017	H. GIMCOPES, LDA.	0,00	0,00	0,00	415,78	473,30	57,52 C
2787.0019	SERVICOS MANUTENCAO	0,00	0,00	0,00	4.133,94	4.133,94	0,00
2787.0021	VOZ SAUNA	0,00	0,00	0,00	1.371,28	1.397,49	26,21 C
2787.0025	OTIC OLIVADRES, LDA.	0,00	0,00	0,00	1.545,55	1.545,55	0,00
2787.0025	NORBERTO AMARAL, LDA.	0,00	0,00	0,00	3.044,40	3.044,40	0,00
2787.0026	ANA ELIU & RNANOS, LDA	0,00	0,00	0,00	0,00	5,64	5,64 C
2787.0039	A ESPERANÇORA	0,00	0,00	0,00	0,00	0,00	0,00
2787.0051	S. MIGUEL PARK HOTEL	0,00	0,00	0,00	0,00	0,00	0,00
2787.0055	ANTICICLONE, LDA.	0,00	0,00	0,00	56,76	56,76	0,00
2787.0055	VIP EXECUTIVE AIRRES	0,00	0,00	0,00	0,00	432,00	432,00 C
2787.0056	BELETRÃO SÓLIDIC, LDA	0,00	0,00	0,00	999,94	999,94	0,00
2787.0082	INFOFFERERA	0,00	0,00	0,00	147,45	147,45	0,00
2787.0089	CAUÇÃO	0,00	0,00	0,00	0,00	3.000,00	3.000,00 C
2787.0089	ATÁI NINOS DE LAVA, LDA	0,00	0,00	0,00	0,00	3.000,00	3.000,00 C
2787.0102	Consultores, Assessorias e	0,00	0,00	0,00	14.020,30	15.177,50	1.157,20 C
2787.02002	WALTER COELHO RIBEIRO SA	0,00	0,00	0,00	285,00	285,00	0,00
2787.02034	LINS ARRUDA	0,00	0,00	0,00	450,00	450,00	0,00
2787.02035	JORGE MIGUEL DOS SANTOS	0,00	0,00	0,00	285,00	285,00	0,00
2787.02042	TUAGO GOUVERNATIAS - SA	0,00	0,00	0,00	160,00	160,00	0,00
2787.02067	ANTONIO CARLOS PERFEITO	0,00	0,00	0,00	5,00	5,00	5,00 C
2787.02109	MARCIO ANTONIO DA COSTA	0,00	0,00	0,00	0,00	12,00	12,00 C
2787.02135	ANDRE IAGOB BENEVIDES	0,00	0,00	0,00	275,00	275,00	0,00
2787.02147	PLURIO ALEXANDRE OLIVEIRA	0,00	0,00	0,00	450,00	450,00	0,00
2787.02147	MIGUEL ORIAZ FAR A MAMA A	0,00	0,00	0,00	0,00	13,00	13,00 C
2787.02168	MIGUEL MELO MASSA	0,00	0,00	0,00	1.439,00	1.439,00	0,00
2787.02170	FELIX RAPOSO DE MEDEIROS	0,00	0,00	0,00	2.350,00	2.350,00	0,00
2787.02183	ALEXANDRE JOSÉ FLAVIO S	0,00	0,00	0,00	1.300,00	1.300,00	0,00
2787.02183	CALECIO ENANUELI RAYNOL	0,00	0,00	0,00	475,00	475,00	0,00
2787.02196	ROGERIO CARVALHO MOTA	0,00	0,00	0,00	150,00	150,00	0,00
2787.02197	MIGUEL GOMPEIA OLIVEIRA	0,00	0,00	0,00	450,00	450,00	0,00
2787.02207	MIGUEL RICARDO RAMA PUL	0,00	0,00	0,00	2.744,00	2.744,00	0,00
2787.02208	MARLENE EDUARDO PAVÃO	0,00	0,00	0,00	0,00	160,00	160,00 C
2787.02211	MARGARIDA PALAUZE VITTO	0,00	0,00	0,00	212,40	212,40	0,00

Balancete Geral (Período [Fim - Fim] e Acumulado) - 2020

Moeda: em EUR

Data Contábil: 31-12-2020

Language: <TDDOS>

Conta	Descrição	Fim - Fim			Acumulado		
		Mov. Débito	Mov. Crédito	Saldo	Mov. Débito	Mov. Crédito	Saldo
2782102214	BRUNO MICAEL DOBRYE MI	0,00	0,00	0,00	88,50	88,50	0,00
2782102215	BRUNO MACHADO CARREIRO	0,00	0,00	0,00	450,00	450,00	0,00
2782102216	MOSES MANUEL FURTADO C	0,00	0,00	0,00	450,00	450,00	0,00
2782102217	JOAO CARREIRO DA SILVA	0,00	0,00	0,00	200,00	200,00	0,00
2782102222	MARINA BRANCO SILVA	0,00	0,00	0,00	520,00	520,00	0,00
2782102223	CARCUNA DE FATIMA EGARE	0,00	0,00	0,00	78,00	78,00	0,00
2782102224	MILENE MAF DE ROS AHEITAS	0,00	0,00	0,00	120,00	120,00	0,00
2782102225	CAROLINA ROSELMO FERREIR	0,00	0,00	0,00	212,40	212,40	0,00
2782102226	RAFAEL DE FREITAS BELCHIO	0,00	0,00	0,00	1.800,00	1.800,00	0,00
2782105	Sindicatos	0,00	0,00	0,00	505,74	658,73	159,97 C
	Soma Líquida	0,00	0,00	0,00	327.737,48	1.490.212,79	1.162.475,30 C
28	Diferimentos *	0,00	0,00	0,00	383.402,75	177.523,06	5.778,29 D
281	Gastos a reconhecer	0,00	0,00	0,00	38.968,33	49.285,02	5.778,29 U
2819	Outros gastos a reconhecer	0,00	0,00	0,00	38.968,33	33.185,02	5.778,29 D
28191	CONTÁBIL DEDUTÍVEL	0,00	0,00	0,00	30.646,92	38.782,65	1.764,27 D
28193	OUTROS DESGASTOS	0,00	0,00	0,00	10.466,39	24.452,37	4.014,02 D
282	Resultados a reconhecer	0,00	0,00	0,00	144.438,94	144.438,94	0,00
2825	Outros rendimentos a reco	0,00	0,00	0,00	144.438,94	144.438,94	0,00
	Soma Líquida	0,00	0,00	0,00	183.402,25	177.623,06	5.778,29 D
42	Investimentos financeiros	0,00	0,00	0,00	1.590,56	547,32	1.043,44 D
421	Investimentos financeiros emp	0,00	0,00	0,00	244,51	244,51	0,00
4141	Participações de capital	0,00	0,00	0,00	244,51	244,51	0,00
41411	DIANTE, S.A	0,00	0,00	0,00	244,51	244,51	0,00
41412	Outros investimentos fina	0,00	0,00	0,00	1.346,05	302,81	1.043,44 D
4144	Fundo	0,00	0,00	0,00	1.346,05	302,81	1.043,44 D
41541	Fundo Compensação Trabalho	0,00	0,00	0,00	1.346,05	302,81	1.043,44 D
	Soma Líquida	0,00	0,00	0,00	1.590,56	547,32	1.043,44 D
43	Ativos Sem Tangíveis	0,00	0,00	0,00	11.402.308,78	7.517.578,35	13.914.787,00 D
437	Edifícios e Outros Constr	0,00	0,00	0,00	20.478.585,48	0,00	20.478.585,48 D
4341	Aquisições em Território	0,00	0,00	0,00	20.478.585,48	0,00	20.478.585,48 D
43213	Isentos	0,00	0,00	0,00	20.478.585,48	0,00	20.478.585,48 D
431131	EDIFÍCIO LUISEU MICAEL EN	0,00	0,00	0,00	11.363.656,36	0,00	11.363.656,36 D
432132	OBRAS DE RECUPERAÇÃO	0,00	0,00	0,00	9.114.947,12	0,00	9.114.947,12 D
4321321	OBRAS NO EXERCÍCIO 2003	0,00	0,00	0,00	397.311,87	0,00	397.311,87 D
4321322	OBRAS NO EXERCÍCIO 2004	0,00	0,00	0,00	6.070.471,65	0,00	6.070.471,65 D
4321323	OBRAS NO EXERCÍCIO 2005	0,00	0,00	0,00	2.377.940,59	0,00	2.377.940,59 D
4321324	OBRAS SUPLEMENTARES	0,00	0,00	0,00	55.626,62	0,00	55.626,62 D
4321325	OBRAS 2018	0,00	0,00	0,00	247.901,89	0,00	247.901,89 D
433	Equipamento Básico	0,00	0,00	0,00	88.710,52	0,00	88.710,52 D
4331	Máquina e Outro Equipa	0,00	0,00	0,00	88.710,52	0,00	88.710,52 D
43311	Aquisições em Mercado Nec	0,00	0,00	0,00	88.710,52	0,00	88.710,52 D
433111	Com IVA Dedutível	0,00	0,00	0,00	88.710,52	0,00	88.710,52 D
4341112	Taxa Intermedi	0,00	0,00	0,00	660,00	0,00	660,00 D
4341113	Taxa Normal	0,00	0,00	0,00	879.500,66	0,00	879.500,66 D
433113	Ganhos (RE)/PPN	0,00	0,00	0,00	2.035,50	0,00	2.035,50 D
43412	Aquisições em Países Com	0,00	0,00	0,00	1.119,16	0,00	1.119,16 D
434121	Com IVA Dedutível	0,00	0,00	0,00	1.119,16	0,00	1.119,16 D
4331233	Taxa Normal	0,00	0,00	0,00	1.119,15	0,00	1.119,15 D
4352	Feramentas e Utensílios	0,00	0,00	0,00	285,20	0,00	285,20 D
43321	Aquisições no Mercado Nec	0,00	0,00	0,00	285,20	0,00	285,20 D
433211	Com IVA Dedutível	0,00	0,00	0,00	285,20	0,00	285,20 D
4342111	Taxa Normal	0,00	0,00	0,00	285,20	0,00	285,20 D
434	Fornecimento de Transporte	0,00	0,00	0,00	10.999,00	0,00	10.999,00 D
4341	Aquisição de Terrenos e h	0,00	0,00	0,00	10.999,00	0,00	10.999,00 D
43411	Aquisição Com IVA Dedutível	0,00	0,00	0,00	10.999,00	0,00	10.999,00 D
434113	Taxa Normal	0,00	0,00	0,00	10.999,00	0,00	10.999,00 D
435	Fornecimento Administrativo	0,00	0,00	0,00	100.233,75	0,00	100.233,75 D
4351	Aquisições em Mercado Nec	0,00	0,00	0,00	97.233,75	0,00	97.233,75 D
43511	Com IVA Dedutível	0,00	0,00	0,00	97.233,75	0,00	97.233,75 D
435111	Taxa Reduzida	0,00	0,00	0,00	140,17	0,00	140,17 D
435113	Taxa Normal	0,00	0,00	0,00	95.554,92	0,00	95.554,92 D

Balancete Geral (Período [Fim - Fim] e Acumulado) - 2020

Valores em EUR

Data Contab.: 31-12-2020

Anexo: Balancete Geral



Conta	Descrição	Fim - Fim			Acumulado		
		Mov. Débito	Mov. Crédito	Saldo	Mov. Débito	Mov. Crédito	Saldo
4351	Corros (Repar)	0,00	0,00	0,00	1.518,56	0,00	1.518,56 D
4352	Aquisições em Países Estrangeiros	0,00	0,00	0,00	263,42	0,00	263,42 D
43521	Com IVA Deduzível	0,00	0,00	0,00	263,42	0,00	263,42 D
435213	Taxa Normal	0,00	0,00	0,00	263,42	0,00	263,42 D
4355	Conservação/Reparação (Mte)	0,00	0,00	0,00	2.735,00	0,00	2.735,00 C
43551	Com IVA Deduzível	0,00	0,00	0,00	2.735,00	0,00	2.735,00 C
435512	Taxa Normal	0,00	0,00	0,00	2.735,00	0,00	2.735,00 C
437	Outros Activos Fianç Tang	0,00	0,00	0,00	8.775,61	0,00	8.775,61 D
4371	Aquisição no Território N	0,00	0,00	0,00	8.775,61	0,00	8.775,61 D
43711	Com IVA Deduzível	0,00	0,00	0,00	8.775,61	0,00	8.775,61 D
437113	Taxa Normal	0,00	0,00	0,00	8.775,61	0,00	8.775,61 D
438	Depreciações acumuladas	0,00	0,00	0,00	0,00	7.537.578,38	7.537.578,38 C
4382	Edifícios e Outros Constr	0,00	0,00	0,00	0,00	6.648.341,78	6.648.341,78 C
43822	Equipamento Móvel	0,00	0,00	0,00	0,00	798.289,66	798.289,66 C
43824	Equipamento de Transporte	0,00	0,00	0,00	0,00	8.249,21	8.249,21 C
43825	Equipamento Administrativo	0,00	0,00	0,00	0,00	80.891,80	80.891,80 C
43827	Outros Activos Fianç Tang	0,00	0,00	0,00	0,00	1.725,89	1.725,89 C
	Soma Líquida	0,00	0,00	0,00	21.482.308,74	7.537.578,38	13.944.729,40 D
44	Activos Intangíveis	0,00	0,00	0,00	2.575,09	2.049,96	525,13 D
442	Programas Computador	0,00	0,00	0,00	1.575,09	0,00	1.575,09 D
4421	Aquisições no Território N	0,00	0,00	0,00	1.575,09	0,00	1.575,09 D
44211	Com IVA Deduzível	0,00	0,00	0,00	1.575,09	0,00	1.575,09 D
442113	Taxa Normal	0,00	0,00	0,00	1.575,09	0,00	1.575,09 D
446	Outros Activos Intangíveis	0,00	0,00	0,00	1.000,00	0,00	1.000,00 D
4461	Aquisições no Território N	0,00	0,00	0,00	1.000,00	0,00	1.000,00 D
44611	Com IVA Deduzível	0,00	0,00	0,00	1.000,00	0,00	1.000,00 D
446113	Taxa Normal	0,00	0,00	0,00	1.000,00	0,00	1.000,00 D
448	Amortizações acumuladas	0,00	0,00	0,00	0,00	1.049,96	1.049,96 C
4483	Programas de Computador	0,00	0,00	0,00	0,00	1.049,96	1.049,96 C
44833	Outros Activos Intangíveis	0,00	0,00	0,00	0,00	1.049,96	1.049,96 C
	Soma Líquida	0,00	0,00	0,00	2.575,09	2.049,96	525,13 D
45	Investimentos em curso	0,00	0,00	0,00	258.934,82	258.934,82	0,00
453	Activos Fixos Tangíveis e	0,00	0,00	0,00	258.934,82	258.934,82	0,00
4531	Aquisições no Território N	0,00	0,00	0,00	258.934,82	258.934,82	0,00
45311	Com IVA Deduzível	0,00	0,00	0,00	241.403,54	241.403,54	0,00
453111	Taxa Normal	0,00	0,00	0,00	241.403,54	241.403,54	0,00
4531131	CENTRO DE INVESTIMENTOS	0,00	0,00	0,00	10.662,85	10.662,85	0,00
4531132	INSTAURACAO DE INSTANCIAS	0,00	0,00	0,00	244,08	244,08	0,00
4531133	OUTROS	0,00	0,00	0,00	230.496,61	230.496,61	0,00
45313	ISENTAS	0,00	0,00	0,00	17.503,88	17.503,88	0,00
453131	ORRAS LIZY	0,00	0,00	0,00	17.503,88	17.503,88	0,00
	Soma Líquida	0,00	0,00	0,00	258.934,82	258.934,82	0,00
51	Capital *	0,00	0,00	0,00	41,50	1.750.041,50	1.750.000,00 C
511	Capital	0,00	0,00	0,00	41,50	1.750.041,50	1.750.000,00 C
51108	MUNICÍPIO PTA. DELGADA	0,00	0,00	0,00	0,00	1.746.177,00	1.746.177,00 C
51109	ALIA	0,00	0,00	0,00	41,50	41,50	0,00
51110	BENSALOE & CIA LDA	0,00	0,00	0,00	0,00	604,00	604,00 C
51111	MUTUALISTA	0,00	0,00	0,00	0,00	604,00	604,00 C
51112	FAU. CERVEJAS MELO ABREU	0,00	0,00	0,00	0,00	55,00	55,00 C
51113	COLEGEU MICAFI FCSF - OIRA	0,00	0,00	0,00	0,00	41,50	41,50 C
51114	OUTROS ACCIONISTAS	0,00	0,00	0,00	0,00	2.314,50	2.314,50 C
	Soma Líquida	0,00	0,00	0,00	41,50	1.750.041,50	1.750.000,00 C
52	Accões (emitidas) próprias	0,00	0,00	0,00	244,51	0,00	244,51 D
521	Valor nominal	0,00	0,00	0,00	41,50	0,00	41,50 D
5211	Coliseu Milheiteiro - OIRA	0,00	0,00	0,00	41,50	0,00	41,50 D
522	Descontos a prémios	0,00	0,00	0,00	203,01	0,00	203,01 D
5221	COLISEU MILHEITMUNIC. OIRA	0,00	0,00	0,00	203,01	0,00	203,01 D
	Soma Líquida	0,00	0,00	0,00	244,51	0,00	244,51 D
55	Reservas	0,00	0,00	0,00	0,00	324.776,80	324.776,80 C
551	Reservas legais	0,00	0,00	0,00	0,00	250.000,00	250.000,00 C
552	Outras reservas	0,00	0,00	0,00	0,00	66.776,80	66.776,80 C

Balancete Geral (Período [Fim - Fim] e Acumulado) - 2020

Valores em EUR

Data Gerada: 11-12-2020

Empreendimento: 10100079

Conta	Descrição	Fim - Fim			Acumulado		
		Mov. Débito	Mov. Crédito	Saldo	Mov. Débito	Mov. Crédito	Saldo
5521	Reservas livres	0,00	0,00	0,00	0,00	55.776,30	55.776,30 C
55211	RESERVA DA FLUXÃO	0,00	0,00	0,00	0,00	15.287,48	15.287,48 C
55212	FLUXÃO - PROJECÇÃO ANIMA	0,00	0,00	0,00	0,00	40.488,82	40.488,82 C
	Soma Líquida	0,00	0,00	0,00	0,00	55.776,30	55.776,30 C
56	Resultados transitados	0,00	0,00	0,00	1.010.906,16	1.236.176,42	225.270,26 C
551	EXERCÍCIO 2007	0,00	0,00	0,00	0,00	1.107,55	1.107,55 C
564	EXERCÍCIO 2008	0,00	0,00	0,00	5.878,49	0,00	9.828,23 D
563	EXERCÍCIO 2009	0,00	0,00	0,00	105.548,32	0,00	105.548,32 D
564	EXERCÍCIO 2005	0,00	0,00	0,00	443.739,57	0,00	443.739,57 D
565	CRÉDITOS EXERCÍCIOS ANTERIORES	0,00	0,00	0,00	54.501,40	0,00	54.501,40 C
566	EXERCÍCIO 2006	0,00	0,00	0,00	0,00	7.117,98	7.117,98 C
567	EXERCÍCIO 2007	0,00	0,00	0,00	0,00	704.565,89	704.565,89 C
568	EXERCÍCIO 2008	0,00	0,00	0,00	0,00	130.569,65	130.569,65 C
569	EXERCÍCIO 2005 F.S.F. UNITE	0,00	0,00	0,00	798.178,44	1.852.430,24	1.054.251,80 C
56901	EXERCÍCIO 2009	0,00	0,00	0,00	0,00	16.359,00	16.359,00 C
56902	EXERCÍCIO 2010	0,00	0,00	0,00	0,00	35.072,54	35.072,54 C
56903	EXERCÍCIO 2011	0,00	0,00	0,00	0,00	9.865,19	9.865,19 C
56904	EXERCÍCIO 2012	0,00	0,00	0,00	0,00	151.918,09	151.918,09 C
56905	ANULAÇÃO PASSIVOS IMPOSTO	0,00	0,00	0,00	178.450,83	0,00	178.450,83 D
569051	EXERCÍCIO DE 2010	0,00	0,00	0,00	100.589,20	0,00	100.589,20 D
5690512	EXERCÍCIO DE 2011	0,00	0,00	0,00	37.862,10	0,00	37.862,10 D
5690513	EXERCÍCIO DE 2012	0,00	0,00	0,00	34.607,50	0,00	34.607,50 D
569052	SINCRONIZACAO	0,00	0,00	0,00	40.001,13	0,00	40.001,13 D
5690521	EXERCÍCIO DE 2010	0,00	0,00	0,00	12.266,31	0,00	12.266,31 D
5690522	EXERCÍCIO DE 2011	0,00	0,00	0,00	12.769,31	0,00	12.769,31 D
5690523	EXERCÍCIO DE 2012	0,00	0,00	0,00	15.000,51	0,00	15.000,51 D
56906	EXERCÍCIO DE 2013	0,00	0,00	0,00	0,00	61.840,34	61.840,34 C
56907	EXERCÍCIO DE 2014	0,00	0,00	0,00	0,00	56.864,70	56.864,70 C
56908	EXERCÍCIO DE 2015	0,00	0,00	0,00	0,00	2.135,27	2.135,27 C
56910	EXERCÍCIO DE 2016	0,00	0,00	0,00	123.215,37	0,00	123.215,37 D
56911	EXERCÍCIO DE 2017	0,00	0,00	0,00	371.671,79	0,00	371.671,79 D
56912	AVANÇADA DE 2018	0,00	0,00	0,00	130.126,45	0,00	130.126,45 D
56913	EXERCÍCIO DE 2017	0,00	0,00	0,00	232.938,86	0,00	232.938,86 D
56914	EXERCÍCIO DE 2018	0,00	0,00	0,00	158.167,47	0,00	158.167,47 D
56915	COBERTURA PREJUÍZOS	0,00	0,00	0,00	0,00	311.986,54	311.986,54 C
56916	EXERCÍCIO 2015	0,00	0,00	0,00	0,00	183.807,47	183.807,47 C
56917	EXERCÍCIO 2019	0,00	0,00	0,00	0,00	109.158,27	109.158,27 C
56918	EXCEDENTE DE REVALORACAO	0,00	0,00	0,00	12.795,41	1.212.417,14	1.199.621,73 C
	Soma Líquida	0,00	0,00	0,00	1.410.906,16	2.736.176,42	1.325.270,26 C
58	Previdências da previdência	0,00	0,00	0,00	1.053.552,68	8.603.250,49	7.549.697,81 C
580	Outras previdências	0,00	0,00	0,00	1.053.552,68	8.603.250,49	7.549.697,81 C
5801	FUNDO DE RESERVA	0,00	0,00	0,00	69.520,25	4.597.455,35	4.527.935,10 C
5802	IMPOSTOS DIFERIDOS	0,00	0,00	0,00	1.023.937,41	12.795,41	1.011.141,75 C
	Soma Líquida	0,00	0,00	0,00	1.053.552,68	8.603.250,49	7.549.697,81 C
59	Outras Variações no Patrimônio Líquido	0,00	0,00	0,00	8.159,25	0,00	8.159,25 D
	Soma Líquida	0,00	0,00	0,00	8.159,25	0,00	8.159,25 D
62	Fornecimentos e serviços	0,00	240.674,28	240.674,28 C	253.605,38	253.605,38	0,00
621	Subcontratos	0,00	146.445,27	146.445,27 C	153.072,21	153.072,21	0,00
62111	Subcontratos com a empresa	0,00	87.716,07	87.716,07 C	94.129,57	94.129,57	0,00
621111001	PUBLICIDADE E PROMOÇÃO	0,00	5.800,85	5.800,85 C	5.800,85	5.800,85	0,00
621111004	ALUGUELOS DE EQUIPAMENTOS	0,00	28.083,00	28.083,00 C	28.083,00	28.083,00	0,00
621111006	ORGANIZAÇÃO DE EVENTOS	0,00	17.710,00	17.710,00 C	17.710,00	17.710,00	0,00
621111007	OUTROS PROFISSIONAIS E ENFERMEIROS	0,00	35.955,00	35.955,00 C	35.955,00	35.955,00	0,00
621111008	SÓCIEDADE UNIPESSOAL LTDA	0,00	4.600,00	4.600,00 C	4.600,00	4.600,00	0,00
62111006287	RECEITAS	0,00	6.175,00	6.175,00 C	6.175,00	6.175,00	0,00
62111006293	BRANDEIRA MARINHA UNIP	0,00	5.000,00	5.000,00 C	5.000,00	5.000,00	0,00
62111006297	MARGARITA PAULA OLIVEIRA	0,00	100,00	100,00 C	100,00	100,00	0,00

Balancete Geral (Período [Fim - Fim] e Acumulado) - 2020

Valores em EUR

Data Contab - 31-12-2020

Lançamentos: TODOS

Conta	Descrição	Fim - Fim			Acumulado		
		Mov. Débito	Mov. Crédito	Saldo	Mov. Débito	Mov. Crédito	Saldo
62111006300	ARUNO MIGUEL VIVEIROS MA	0,00	75,00	75,00 C			75,00
62111006304	VIDRAF, L.NIPESINA, LUI	0,00	1.500,00	1.500,00 C	1.500,00	1.500,00	0,00
62111006304	CAROLINA BOTELHO FERREIR	0,00	180,00	180,00 F	180,00	180,00	0,00
621110067	MATEIRIAS ORGANIZATIVAS	0,00	1.268,94	1.268,94 F	1.520,94	1.620,94	0,00
621110068	VIG LÂNCIA E SEGURANÇA	0,00	12.074,81	12.074,81 C	12.074,81	12.074,81	0,00
621110069	DECORAÇÕES / ORNAMENTA	0,00	10.345,60	10.345,60 C	10.345,60	10.345,60	0,00
62111014	COMISSÃO D'LEITEIRA	0,00	3.157,87	3.157,87 C	3.157,87	3.157,87	0,00
62111015	IMPRESSAS, COPIAS E FOLHETO	0,00	5.195,33	5.195,33 C	15.247,30	15.247,30	0,00
621117	ISENTOS DE IVA	0,00	58.727,20	58.727,20 L	58.951,64	58.951,64	0,00
621110001	TRANSPORTES	0,00	2.528,25	2.528,25 F	2.528,25	2.528,25	0,00
621120001	PROFISSIONAIS LIBERALE	0,00	24.282,64	24.282,64 C	24.282,64	24.282,64	0,00
621120001	PROFISSIONAIS LIBERALE	0,00	875,08	875,08 C	875,08	875,08	0,00
6211200120	FORT. VANTEN COULGO LERTOS	0,00	285,00	285,00 C	285,00	285,00	0,00
62112003125	FORT. JORGE MIGUEL, SANTI	0,00	285,00	285,00 C	285,00	285,00	0,00
62112006134	LUIS HARRUDA-JOSÉ 11287	0,00	305,08	305,08 C	305,08	305,08	0,00
621120002	OUTROS PROFISSIONAIS E EM	0,00	1.127,88	1.127,88 C	1.127,88	1.127,88	0,00
62112006274	SOC. REC. FARMACONICA FUN	0,00	1.127,88	1.127,88 C	1.127,88	1.127,88	0,00
621120063	OUTROS PROFISSIONAIS E EM	0,00	3.036,83	3.036,83 C	3.036,83	3.036,83	0,00
62112006334	ALIA - TAGO GOUEVA MATI.	0,00	200,00	200,00 C	200,00	200,00	0,00
62112006560	ASSOCIAÇÃO ACADEMICA DA	0,00	2.836,83	2.836,83 C	2.836,83	2.836,83	0,00
62112006404	ANDRE JAQUES BENEVIDES, 2	0,00	275,00	275,00 L	275,00	275,00	0,00
62112006411	PEDRO ALEXANDRE OLIVEIRA	0,00	450,00	450,00 C	450,00	450,00	0,00
62112006481	CASA DO POVO DE EFTELHAS	0,00	5.300,00	5.300,00 C	5.300,00	5.300,00	0,00
62112006438	FELIX RAPOSO ALMEIDEIAS	0,00	2.350,00	2.350,00 C	2.350,00	2.350,00	0,00
62112006472	ALEXANDRE JOSE FLUETADU	0,00	1.300,00	1.300,00 C	1.300,00	1.300,00	0,00
62112006436	CLAUDID EMANUELI PRADO SC	0,00	350,00	350,00 C	350,00	350,00	0,00
62112006487	ROGERIO CARVALHO MOTA -	0,00	150,00	150,00 C	150,00	150,00	0,00
62112006488	MIGUEL GOUEVA OLIVEIRA -	0,00	450,00	450,00 C	450,00	450,00	0,00
62112006500	SESSÃO ABERTA ASSOCIAÇÃO	0,00	1.000,00	1.000,00 C	1.000,00	1.000,00	0,00
62112006504	BRUNO MACHADO CARREIRO	0,00	450,00	450,00 C	450,00	450,00	0,00
62112006505	MOTIVEL MAMUEL FLUETADO C	0,00	450,00	450,00 C	450,00	450,00	0,00
62112006506	JOSÉ CARREIRO DA SILVA	0,00	200,00	200,00 F	200,00	200,00	0,00
62112006513	MARINA ARAUJO SILVA - ZBR	0,00	500,00	500,00 C	500,00	500,00	0,00
62112006514	CAROLINA DE FATIMA SOARE	0,00	35,00	35,00 C	35,00	35,00	0,00
62112006515	MILENE MEDEIROS (OCITAS	0,00	150,00	150,00 C	150,00	150,00	0,00
62112006516	NELSON DE OLIVEIRA BECHIO	0,00	1.800,00	1.800,00 C	1.800,00	1.800,00	0,00
62112006517	MICHAEL MELO MASSA - 7429	0,00	125,00	125,00 C	125,00	125,00	0,00
62112006518	MUNICÍPIO DE PONTA DELGA	0,00	3.877,85	3.877,85 F	3.877,85	3.877,85	0,00
6211200652	VIG LÂNCIA E SEGURANÇA	0,00	1.420,65	1.420,65 C	1.420,65	1.420,65	0,00
621120070	INCORPORAÇÕES E ORNAMEN	0,00	12.500,00	12.500,00 C	12.500,00	12.500,00	0,00
62112011	ESTADOS/REFERÊNCIAS	0,00	570,91	570,91 C	570,91	570,91	0,00
62112016	TAXAS E LICENÇAS	0,00	0,00	0,00 C	0,00	0,00	0,00
62112017	CATIMING	0,00	847,08	847,08 C	847,08	847,08	0,00
62112018	TAXAS E LICENÇAS	0,00	16.802,02	16.802,02 C	16.802,02	16.802,02	0,00
621120191	TAXAS LICENÇAS S.P.A.	0,00	15.471,00	15.471,00 C	15.471,00	15.471,00	0,00
621120193	TAXAS LICENÇAS-IRAC	0,00	130,00	130,00 C	130,00	130,00	0,00
621120196	PASSE MUSICA - AUDIOGEST	0,00	976,59	976,59 C	1.201,63	1.201,63	0,00
622	Impostos especializados	0,00	64.598,93	64.598,93 C	64.598,93	64.598,93	0,00
6221	Trabalhos especializados	0,00	27.975,01	27.975,01 C	27.975,01	27.975,01	0,00
62211	AQUISIÇÕES TERRITÓRIOS NA	0,00	27.975,01	27.975,01 C	27.975,01	27.975,01	0,00
622111	Serviços especializados	0,00	26.258,61	26.258,61 C	26.258,61	26.258,61	0,00
62211101	CONTABILIDADE	0,00	15.577,90	15.577,90 C	15.577,90	15.577,90	0,00
62211102	AUDITORIA	0,00	6.000,00	6.000,00 C	6.000,00	6.000,00	0,00
62211103	INFORMÁTICA	0,00	4.391,71	4.391,71 C	4.391,71	4.391,71	0,00
62211104	ASSISTÊNCIA TÉCNICA	0,00	289,00	289,00 C	289,00	289,00	0,00
622113	OUTROS REIS	0,00	1.716,40	1.716,40 C	1.716,40	1.716,40	0,00
6221131	AUDITORIA	0,00	1.716,40	1.716,40 C	1.716,40	1.716,40	0,00
6222	Pública (Estado e Propaganda	0,00	16.231,23	16.231,23 C	16.231,23	16.231,23	0,00
62221	AQUISIÇÕES TERRITÓRIOS NA	0,00	15.831,23	15.831,23 C	15.831,23	15.831,23	0,00
622211	Publicidade e Propaganda	0,00	15.831,23	15.831,23 C	15.831,23	15.831,23	0,00
62222	AQUISIÇÕES PAÍSES COMUM	0,00	600,00	600,00 C	600,00	600,00	0,00
622221	Publicidade Países Europe	0,00	600,00	600,00 C	600,00	600,00	0,00
6223	Vigilância e segurança	0,00	250,00	250,00 C	250,00	250,00	0,00

Balancete Geral (Período [Fim - Fim] e Acumulado) - 2020

Valores em EUR

Data Contab. 31-12-2020

Emprego: TODOS

Conta	Descrição	Fim - Fim			Acumulado		
		Mov. Débito	Mov. Crédito	Saldo	Mov. Débito	Mov. Crédito	Saldo
62011	Vigilância e Segurança	0,00	250,00	250,00 C	250,00	250,00	0,00
6224	Honorários	0,00	3.025,00	3.025,00 C	3.025,00	3.025,00	0,00
62241	Honorários - mercadorias	0,00	3.025,00	3.025,00 C	3.025,00	3.025,00	0,00
622411	Honorários-C/ IVA Dedutiva	0,00	1.500,00	1.500,00 C	1.500,00	1.500,00	0,00
6224112	MIGUEL RICARDO PIMENTEL	0,00	1.750,00	1.750,00 C	1.750,00	1.750,00	0,00
6224117	JOSE RODRIGUES & ASSOCIA	0,00	1.150,00	1.150,00 C	1.150,00	1.150,00	0,00
627412	Honorários-honorários IVA	1,00	125,00	125,00 C	125,00	125,00	0,00
62741248	CLAUDIO EMANUEL RAMALHO	0,00	125,00	125,00 C	125,00	125,00	0,00
6226	Conservação e manutenção	0,00	9.020,17	9.020,17 C	9.020,17	9.020,17	0,00
62261	AQUISIÇÕES TERRETORIO NAC	0,00	9.020,17	9.020,17 C	9.020,17	9.020,17	0,00
622611	Conservação e Reparação C/	0,00	9.020,17	9.020,17 C	9.020,17	9.020,17	0,00
6227	Serviços bancários	0,00	1.511,44	1.511,44 C	1.511,44	1.511,44	0,00
62271	Serviços Bancários-C/iva	0,00	239,98	239,98 C	239,98	239,98	0,00
622712	COMISSÕES	0,00	239,98	239,98 C	239,98	239,98	0,00
62278	Serviços Bancários-honorários	0,00	1.371,46	1.371,46 C	1.371,46	1.371,46	0,00
622781	SERVIÇOS BANCÁRIOS	0,00	289,20	289,20 C	289,20	289,20	0,00
622784	COMISSÕES	0,00	1.082,26	1.082,26 C	1.082,24	1.082,24	0,00
622	Materiais	0,00	3.580,76	3.580,76 C	3.580,76	3.580,76	0,00
6231	Ferramentas e acessórios	0,00	2.480,05	2.480,05 C	2.480,05	2.480,05	0,00
62311	AQUISIÇÕES TERRETORIO NAC	0,00	1.907,59	1.907,59 C	1.907,59	1.907,59	0,00
623111	Ferramentas e Utensílios	0,00	1.907,59	1.907,59 C	1.907,59	1.907,59	0,00
623112	AQUISIÇÕES PAISES COMUN	0,00	472,06	472,06 C	472,06	472,06	0,00
6231123	COM IVA DEDUTIVA	0,00	472,06	472,06 C	472,06	472,06	0,00
6233	Material de escritório	0,00	1.200,71	1.200,71 C	1.200,71	1.200,71	0,00
62331	AQUISIÇÕES TERRETORIO NAC	0,00	1.200,71	1.200,71 C	1.200,71	1.200,71	0,00
623311	Material escritório-C/iva	0,00	1.200,71	1.200,71 C	1.200,71	1.200,71	0,00
624	Energia e Gás	0,00	17.057,32	17.057,32 C	17.057,32	17.057,32	0,00
6241	Eletrodomésticos	0,00	14.666,32	14.666,32 C	14.666,32	14.666,32	0,00
62411	Eletrodomésticos - C/iva Ded	0,00	14.666,32	14.666,32 C	14.666,32	14.666,32	0,00
6242	Combustíveis	0,00	779,22	779,22 C	779,22	779,22	0,00
62421	Combustíveis - gasóleo	0,00	779,22	779,22 C	779,22	779,22	0,00
624211	Gasóleo - acetileno para cot	0,00	779,22	779,22 C	779,22	779,22	0,00
6242112	PARCIALMENTE DEDUTIVE	0,00	357,64	357,64 C	357,64	357,64	0,00
6242113	GASÓLEO NÃO DEDUTIVFI	0,00	421,78	421,78 C	421,78	421,78	0,00
6243	Água	0,00	1.611,78	1.611,78 C	1.611,78	1.611,78	0,00
625	Deslocação, alojados e ir	0,00	288,73	288,73 C	288,73	288,73	0,00
6251	Deslocações e estadas	0,00	194,73	194,73 C	194,73	194,73	0,00
6253	Transportes de mercadorias	0,00	44,00	44,00 C	44,00	44,00	0,00
62531	AQUISIÇÕES TERRETORIO NAC	0,00	44,00	44,00 C	44,00	44,00	0,00
625311	Transporte Mercado-las-C/	0,00	15,00	15,00 C	15,00	15,00	0,00
625314	Transportes Mercado-las-iv	0,00	29,00	29,00 C	29,00	29,00	0,00
626	Serviços diversos	0,00	15.258,53	15.258,53 C	15.258,53	15.258,53	0,00
6261	Rendimentos alugueres	0,00	1.079,64	1.079,64 C	1.079,64	1.079,64	0,00
62611	Rendimentos alugueres	0,00	1.079,64	1.079,64 C	1.079,64	1.079,64	0,00
626111	Rendimentos Alugueres C/iva	0,00	60,00	60,00 C	60,00	60,00	0,00
626112	Alugueres-C/iva Dedutiva	0,00	1.019,64	1.019,64 C	1.019,64	1.019,64	0,00
6262	Comunicação	0,00	4.049,12	4.049,12 C	4.049,12	4.049,12	0,00
62621	Comunicação-despesas post	0,00	4.049,12	4.049,12 C	4.049,12	4.049,12	0,00
6262101	TELEFONE	0,00	2.152,56	2.152,56 C	2.152,56	2.152,56	0,00
6262102	TELEMOVEL	0,00	1.043,99	1.043,99 C	1.043,99	1.043,99	0,00
6262103	INTERNET	0,00	493,27	493,27 C	493,27	493,27	0,00
6262104	CORREIOS	0,00	36,30	36,30 C	36,30	36,30	0,00
6262105	RENÓVAÇÃO APARTADO	0,00	60,00	60,00 C	60,00	60,00	0,00
6262106	OUTRAS COMUNICAÇÕES	0,00	363,00	363,00 C	363,00	363,00	0,00
6263	Seguros	0,00	6.320,77	6.320,77 C	6.320,77	6.320,77	0,00
62633	Seguros - Bens Em Leasing	0,00	489,21	489,21 C	489,21	489,21	0,00
62635	Seguros - Seguro Autur	0,00	451,58	451,58 C	451,58	451,58	0,00
62637	Seguros - MULTIRISCO FIANÇA	1,00	5.313,40	5.313,40 C	5.313,40	5.313,40	0,00
6265	Contratados e honorários	0,00	107,00	107,00 C	107,00	107,00	0,00
6267	Limpeza, higiene e conforto	0,00	3.702,00	3.702,00 C	3.702,00	3.702,00	0,00
62671	AQUISIÇÕES TERRETORIO NAC	0,00	3.702,00	3.702,00 C	3.702,00	3.702,00	0,00
626711	Limpeza, Higiene e Confort	0,00	1.500,77	1.500,77 C	1.500,77	1.500,77	0,00
626715	Limpeza, Higiene e Confort	0,00	2.201,23	2.201,23 C	2.201,23	2.201,23	0,00

Balancete Geral (Período [Fim - Fim] e Acumulado) - 2020

Valores em EUR

Data Contab.: 31-03-2020

Documento: 20005

Conta	Descrição	Fim - Fim		Saldo	Acumulado		%
		Max. Débito	Max. Crédito		Max. Débito	Max. Crédito	
	Soma Liquida	0,00	240.624,86	240.624,86 C	253.526,98	253.606,38	0,00
63	Gastos com o pessoal	0,00	197.857,54	197.857,54 C	228.387,91	228.387,91	0,93
631	Retribuição aos órgãos	0,00	7.200,00	7.200,00 C	7.200,00	7.200,00	0,00
6315	Salários Fixos	0,00	7.200,00	7.200,00 C	7.200,00	7.200,00	0,00
632	Remunerações do pessoal	0,00	162.797,49	162.797,49 C	184.083,88	184.083,88	0,76
6322	Remunerações do pessoal	0,00	162.797,49	162.797,49 C	184.083,88	184.083,88	0,76
63221	DIRETÓRIOS	0,00	128.437,48	128.437,48 C	140.393,91	140.393,91	0,58
63222	SUBSÍDIO DE NATAL	0,00	11.056,60	11.056,60 C	20.568,56	20.568,56	0,08
63223	FÉRIAS E SUBSÍDIO DE FÉRIAS	0,00	11.113,41	11.113,41 C	11.113,41	11.113,41	0,04
63224	SUBSÍDIO DE FÉRIAS	0,00	8.754,58	8.754,58 C	8.754,58	8.754,58	0,03
63227	ISENÇÃO FISCAL	0,00	2.190,00	2.190,00 C	2.190,00	2.190,00	0,00
63228	OUTROS	0,00	1.111,00	1.111,00 C	2.283,60	2.283,60	0,00
6322903	COMBENSAÇÃO	0,00	1.095,00	1.095,00 C	1.095,00	1.095,00	0,00
6322904	ABONO PARA FALHAS	0,00	116,00	116,00 C	188,60	188,60	0,07
635	Incarregos sobre remuneração	0,00	24.879,64	24.879,64 C	34.090,88	34.090,88	0,13
6351	Enc. Previdenciários sociais	0,00	1.710,00	1.710,00 C	1.710,00	1.710,00	0,00
6352	Enc. Funct. - Função Public	0,00	4.293,96	4.293,96 C	4.293,96	4.293,96	0,01
6353	Enc. sobre remun. pessoal	0,00	18.875,68	18.875,68 C	28.086,92	28.086,92	0,11
636	Suportes de acedentes do T	0,00	2.613,46	2.613,46 C	2.645,70	2.645,70	0,01
638	Outros gastos com pessoal	0,00	366,95	366,95 C	366,95	366,95	0,00
6386	OUTROS SEM CARACTERIZAÇÃO	0,00	366,95	366,95 C	366,95	366,95	0,00
63867	MEDICAÇÃO/ASSISTÊNCIA	0,00	305,30	305,30 C	305,30	305,30	0,12
63868	TAREFAS	0,00	23,48	23,48 C	23,48	23,48	0,00
63867	FUNDO GARANTIA EMPREGOS	0,00	37,56	37,56 C	37,56	37,56	0,00
	Soma Líquida	0,00	197.857,54	197.857,54 C	228.387,91	228.387,91	0,93
64	Gastos de depreciação e d	0,00	226.734,07	226.734,07 C	226.734,07	226.734,07	0,93
642	Ativos não tangíveis	0,00	225.875,69	225.875,69 C	225.875,69	225.875,69	0,93
6421	Ativos não tangíveis	0,00	225.875,69	225.875,69 C	225.875,69	225.875,69	0,93
64212	Deprec.edifícios e móveis	0,00	161.164,67	161.164,67 C	161.164,67	161.164,67	0,73
64213	Deprec. equipamento básico	0,00	54.451,15	54.451,15 C	54.451,15	54.451,15	0,24
64214	Deprec. equipamento de info	0,00	2.749,75	2.749,75 C	2.749,75	2.749,75	0,01
64215	Deprec. equipamento admin	0,00	6.597,57	6.597,57 C	6.597,57	6.597,57	0,02
64217	Deprec. outros imob. corpó	0,00	912,55	912,55 C	912,55	912,55	0,00
643	Ativos intangíveis	0,00	858,38	858,38 C	858,38	858,38	0,00
6431	Ativos intangíveis - pro	0,00	858,38	858,38 C	858,38	858,38	0,00
64313	Programas de computada	0,00	524,98	524,98 C	524,98	524,98	0,00
64315	Sistemas escritos intangíveis	0,00	333,40	333,40 C	333,40	333,40	0,00
	Soma Líquida	0,00	226.734,07	226.734,07 C	226.734,07	226.734,07	0,93
65	Perdas por impairment	0,00	6.611,85	6.611,85 C	6.611,85	6.611,85	0,02
651	Em devedor a receber	0,00	6.611,85	6.611,85 C	6.611,85	6.611,85	0,02
6511	Clientes	0,00	6.611,85	6.611,85 C	6.611,85	6.611,85	0,02
	Soma Líquida	0,00	6.611,85	6.611,85 C	6.611,85	6.611,85	0,02
68	Outros gastos e perdas	0,00	21.249,10	21.249,10 C	21.995,63	21.995,63	0,09
681	Impostos	0,00	17.796,88	17.796,88 C	17.854,61	17.854,61	0,08
6811	Impostos diretos	0,00	9.672,78	9.672,78 C	9.672,78	9.672,78	0,04
68111	Imp. Imp. Municipal do Impo	0,00	9.672,78	9.672,78 C	9.672,78	9.672,78	0,04
6812	Impostos indiretos	0,00	4.875,39	4.875,39 C	4.933,12	4.933,12	0,02
68123	Imposto do selo	0,00	4.859,11	4.859,11 C	4.916,85	4.916,85	0,02
6812317	OPERAÇÕES FINANCEIRAS OR	0,00	4.859,11	4.859,11 C	4.916,85	4.916,85	0,02
68123172	JUNTAS DE CONTABILIDADE	0,00	943,91	943,91 C	957,72	957,72	0,00
681231721	JURISDIÇÃO DE CONTABILIDADE	0,00	3.925,20	3.925,20 C	3.959,14	3.959,14	0,01
681231722	JURISDIÇÃO DE CONTABILIDADE	0,00	3.387,51	3.387,51 C	3.629,65	3.629,65	0,01
681231724	OUTRAS IMPOSTAÇÕES E SERVI	0,00	377,69	377,69 C	379,49	379,49	0,00
68124	Impostos sobre transações	0,00	16,26	16,26 C	16,26	16,26	0,00
6813	Taxas	0,00	3.248,71	3.248,71 C	3.248,71	3.248,71	0,01
68131	Diversas taxas	0,00	3.248,71	3.248,71 C	3.248,71	3.248,71	0,01
688	Outros	0,00	4.142,22	4.142,22 C	4.142,22	4.142,22	0,01
6881	Correcções relativas a pe	0,00	3.235,54	3.235,54 C	3.235,54	3.235,54	0,01
6888	Outros não especificados	0,00	406,68	406,68 C	406,68	406,68	0,00
68888	Outros não especificados	0,00	406,68	406,68 C	406,68	406,68	0,00

Balancete Geral (Período [Fim - Fim] e Acumulado) - 2020

Valor: em R\$

Data Fim do Período: 31/12/2020

Moeda: <R\$>

Conta	Descrição	Fim - Fim				Acumulado	
		Mov. Débito	Mov. Crédito	Saldo	Mov. Débito	Mov. Crédito	Saldo
688832	DESPESAS DE	0,00	0,58	0,58 C	0,58	0,58	0,00
688885	FERRETIAS/IR FISCALIS	0,00	904,53	904,53 C	904,53	904,53	0,00
688890	...DOS DE MORA	0,00	1,57	1,57 C	1,57	1,57	0,00
	Soma Líquida	0,00	21.899,10	21.899,10 C	21.956,84	21.956,84	0,00
69	Gastos e perdas de finan.	3,00	50.542,48	48.541,48 C	99.776,71	99.776,71	0,00
691	Juros suportados	0,00	90.130,21	90.130,21 C	90.344,24	90.344,24	0,00
6911	Juros de financiamentos	0,00	89.604,51	89.604,51 C	90.881,91	90.881,91	0,00
6917	Juros de leasing	0,00	425,50	425,50 C	462,33	462,33	0,00
698	Outros gastos e perdas de	0,00	8.432,47	8.432,47 C	8.432,47	8.432,47	0,00
6988	Outros	0,00	8.432,47	8.432,47 C	8.432,47	8.432,47	0,00
69881	COMISSÃO DEBÍVEL	0,00	483,31	483,31 C	483,31	483,31	0,00
698811	SERVIÇOS BANCÁRIOS	0,00	483,31	483,31 C	483,31	483,31	0,00
6988124	CONTRATOS LEASING	0,00	483,31	483,31 C	483,31	483,31	0,00
69888	ISENTOS	0,00	7.949,16	7.949,16 C	7.949,16	7.949,16	0,00
698881	SERVIÇOS BANCÁRIOS	0,00	129,20	129,20 C	129,20	129,20	0,00
698882	COMISSÕES	0,00	7.819,96	7.819,96 C	7.819,96	7.819,96	0,00
	Soma Líquida	0,00	98.542,48	98.542,48 C	99.776,71	99.776,71	0,00
71	Prestações de serviços *	295.538,35	12.875,10	282.663,25 D	308.413,45	308.413,45	0,00
721	Serviço A	295.538,35	0,00	295.538,35 D	295.538,35	295.538,35	0,00
7211	Serviço a - mercado livre	295.538,35	0,00	295.538,35 D	295.538,35	295.538,35	0,00
72111	TAXA REDUZIDA	276.631,23	0,00	276.631,23 D	276.631,23	276.631,23	0,00
7211110	TAXA DE 4%	276.631,23	0,00	276.631,23 D	276.631,23	276.631,23	0,00
72111101	REALIZAÇÃO ESPECTÁCULOS	276.631,23	0,00	276.631,23 D	276.631,23	276.631,23	0,00
721112	TAXA NORMAL	18.907,12	0,00	18.907,12 D	18.907,12	18.907,12	0,00
7211190	TAXA DE 10%	8.008,50	0,00	8.008,50 D	8.008,50	8.008,50	0,00
72112301	ALUGUER DE ESPAÇO PÚBLICO	2.500,00	0,00	2.500,00 C	2.500,00	2.500,00	0,00
72112302	PROMOÇÃO PUBLICITÁRIA/P	5.000,00	0,00	5.000,00 D	5.000,00	5.000,00	0,00
72112304	AULAS DE DANÇA	508,50	0,00	508,50 D	508,50	508,50	0,00
72112310	SERVIÇOS SECUNDÁRIOS	10.898,63	0,00	10.898,63 D	10.898,63	10.898,63	0,00
728	Descontos e abatimentos	0,00	12.875,10	12.875,10 C	12.875,10	12.875,10	0,00
7281	Prest. serv. cont. abatim	0,00	12.875,10	12.875,10 C	12.875,10	12.875,10	0,00
72811	EM TERRITÓRIO NACIONAL	0,00	12.875,10	12.875,10 C	12.875,10	12.875,10	0,00
728120	DEV. BILHETEIRA 4%	0,00	12.875,10	12.875,10 C	12.875,10	12.875,10	0,00
	Soma Líquida	295.538,35	12.875,10	282.663,25 D	308.413,45	308.413,45	0,00
75	Subsídios à exploração *	366.969,93	0,00	366.969,93 D	537.789,57	537.789,57	0,00
751	Subsídios do Estado e Uni	366.969,93	0,00	366.969,93 D	537.789,57	537.789,57	0,00
75101	FUNDO MUNICIPAL DE DESP	311.395,10	0,00	311.395,10 D	482.215,10	482.215,10	0,00
75102	FUNDO REGIONAL EMPREGO	8.334,37	0,00	8.334,37 D	8.334,37	8.334,37	0,00
75103	INSTITUTO DA SEGURANÇA S	47.240,46	0,00	47.240,46 D	47.240,10	47.240,10	0,00
	Soma Líquida	366.969,93	0,00	366.969,93 D	537.789,57	537.789,57	0,00
76	Receitas	783,50	0,00	783,50 D	783,50	783,50	0,00
761	Receitas por imputação	783,50	0,00	783,50 D	783,50	783,50	0,00
7611	Em dívida a receber	783,50	0,00	783,50 D	783,50	783,50	0,00
76111	Clientes	783,50	0,00	783,50 D	783,50	783,50	0,00
	Soma Líquida	783,50	0,00	783,50 D	783,50	783,50	0,00
78	Outros rendimentos operat	4.734,89	0,00	4.734,89 C	4.734,89	4.734,89	0,00
781	Rendimentos suplementares	278,20	0,00	278,20 C	278,20	278,20	0,00
7816	Outros rendimentos suplement	278,20	0,00	278,20 D	278,20	278,20	0,00
78162	Outros suplem-ntes de	178,20	0,00	178,20 D	178,20	178,20	0,00
781621	Outros suplem-ntes de esp	162,31	0,00	162,31 D	162,31	162,31	0,00
7816211	TAXA REDUZIDA	17,31	0,00	17,31 D	17,31	17,31	0,00
78162111	COMPARTICIPAÇÃO DESPES	17,31	0,00	17,31 D	17,31	17,31	0,00
7816212	TAXA NORMAL	145,00	0,00	145,00 D	145,00	145,00	0,00
781621203	COMPARTICIPAÇÃO DE DESP	145,00	0,00	145,00 D	145,00	145,00	0,00
781622	ISENTOS ATRIBUÍDO A DEOU	115,89	0,00	115,89 D	115,89	115,89	0,00
7816220	COMPARTICIPAÇÃO EM CUST	115,89	0,00	115,89 D	115,89	115,89	0,00
78162201	PASSAGENS AÉREAS	103,91	0,00	103,91 D	103,91	103,91	0,00
78162204	DESPESAS DIVERSAS	11,96	0,00	11,96 C	11,96	11,96	0,00
787	Descontos de prêmio pagam	0,01	0,00	0,01 C	0,01	0,01	0,00
7812	INSC. P. PACTO S/REGULARIZ	0,01	0,00	0,01 D	0,01	0,01	0,00

Balancete Geral (Período [Fim - Fim] e Acumulado) - 2020

Valores em R\$

Data Contábil: 31-12-2020

Orçamento: «TODOS»

Conta	Descrição	Fim - Fim			Acumulado			Saldo
		Mov. Débito	Mov. Crédito	Saldo	Mov. Débito	Mov. Crédito	Saldo	
707	Arrendamentos e ganhos em i	1.524,99	0,00	1.524,99 D	1.524,99	1.524,99	0,00	
7873	Rendas e outros rendiment	1.524,99	0,00	1.524,99 D	1.524,99	1.524,99	0,00	
78731	RENDAS COM ARRENDAMENT	1.524,99	0,00	1.524,99 D	1.524,99	1.524,99	0,00	
788	Outros *	2.931,69	0,00	2.931,69 D	2.931,69	2.931,69	0,00	
7881	Lucros/Prejuízos relativos a op	1.225,49	0,00	1.225,49 D	1.225,49	1.225,49	0,00	
7888	Outros não especificados	1.702,20	0,00	1.702,20 D	1.702,20	1.702,20	0,00	
78881	FRCC 2038/20 - MARIA DO	1.702,20	0,00	1.702,20 D	1.702,20	1.702,20	0,00	
	Soma Líquida	4.734,89	0,00	4.734,89 D	4.734,89	4.734,89	0,00	
87	Resultado líquido do perí	955.138,76	87.980,48	137.158,35 D	1.086.831,21	952.470,27	124.362,94 D	
811	Reserva antes do ajuste	806.185,02	806.185,02	0,00	806.185,02	806.185,02	0,00	
812	Imposto sobre o rendimento	12.795,41	0,00	12.795,41 D	53.469,04	53.469,04	0,00	
8121	Imposto estimado para o p	0,00	0,00	0,00	40.673,63	40.673,63	0,00	
8122	IMPOSTO DEERDO	12.795,41	0,00	12.795,41 D	12.795,41	12.795,41	0,00	
813	Resultado líquido	137.158,35	12.795,41	124.362,94 D	228.179,15	105.116,21	124.362,94 D	
	Soma Líquida	955.138,76	817.980,48	137.158,35 D	1.086.831,21	962.673,77	124.362,94 D	
	Soma Líquida	1.674.165,65	1.621.165,45	0,00	30.617.365,92	30.617.365,52	0,00	

Balancete Razão (Abertura) - 2021

Valores em EUR

Emprego: <TTODOS>

Data Contab: 31-03-2021

Conta	Descrição	Mov. Débito	Mov. Crédito	Saldo Débito	Saldo Crédito
11	Caixa	274,99	0,00	274,99	0,00
12	Depósitos à ordem	33.363,76	0,00	33.363,76	0,00
	Soma Líquida	33.638,75	0,00	33.638,75	0,00
21	Clientes *	65.271,08	57.170,32	8.100,76	0,00
22	Fornecedores *	4.314,53	4.805,11	0,00	491,58
23	Pessoal	111,41	0,00	111,41	0,00
24	Estabelecimentos e outros entes públicos *	66.876,73	4.295,27	62.581,46	0,00
25	Financiamentos obtidos	0,00	2.616.562,29	0,00	2.616.562,29
27	Outras contas a receber e a pagar	0,00	1.162.480,20	0,00	1.162.480,20
28	Diferimentos *	5.778,25	0,00	5.778,25	0,00
	Soma Líquida	142.357,04	3.845.316,59	76.571,22	3.779.510,77
41	Investimentos financeiros *	1.043,44	0,00	1.043,44	0,00
43	Ativos fixos tangíveis	21.482.308,78	7.557.578,38	13.944.730,40	0,00
44	Ativos intangíveis	2.575,09	7.049,76	529,33	0,00
	Soma Líquida	21.485.927,31	7.539.628,34	13.946.298,97	0,00
51	Capital *	0,00	1.750.000,00	0,00	1.750.000,00
52	Ações (quotas) próprias *	244,51	0,00	244,51	0,00
55	Reservas	0,00	124.775,00	0,00	124.775,00
56	Resultados transferidos	1.398.110,75	2.223.301,01	0,00	825.190,26
58	Excedentes de revalorização de activos fixos ta	1.010.837,02	6.510.534,83	0,00	7.509.697,81
59	Outras variações no capital próprio	8.159,25	0,00	8.159,25	0,00
	Soma Líquida	2.417.351,53	17.018.607,64	8.403,76	10.409.744,87
81	Resultado líquido do período	124.362,94	0,00	124.362,94	0,00
	Soma Líquida	124.362,94	0,00	124.362,94	0,00
	Soma Líquida	24.203.637,57	24.203.637,57	14.189.775,64	14.189.775,64

Balancete Geral (Abertura) - 2021

Valores em EUR

Lançamento <TODOS>

Emissão Contab. 31-03-2021

Conta	Descrição	Mov. Débito	Mov. Crédito	Saldo Débito	Saldo Crédito
11	Caixa	274,99	0,00	274,99	0,00
111	Caixa - Bifeteira	105,00	0,00	105,00	0,00
112	Caixa - Helena Moura	169,99	0,00	169,99	0,00
	Soma Líquida	274,99	0,00	274,99	0,00
			Soma Saldos	274,99	0,00
12	Depósitos à ordem	33.363,76	0,00	33.363,76	0,00
121	BANCOS	33.363,76	0,00	33.363,76	0,00
12101	SANTANDER TOTTA 0008.0594131305	14.120,73	0,00	14.120,73	0,00
12102	NOVO BANCO - 1038 1153 0307	16.880,11	0,00	16.880,11	0,00
12104	B.C.P. 45254810611	634,77	0,00	634,77	0,00
12105	B.C.P. 45280-87957	1.728,15	0,00	1.728,15	0,00
	Soma Líquida	33.363,76	0,00	33.363,76	0,00
			Soma Saldos	33.363,76	0,00
21	Clientes *	65.271,08	57.170,92	8.100,16	0,00
211	Clientes c/c	1.067,00	0,00	1.067,00	0,00
2111	Clientes gerais	1.067,00	0,00	1.067,00	0,00
21111	Clientes - gr - mercado nacional	1.067,00	0,00	1.067,00	0,00
21111007	CAMARA MUNICIPAL PONTA DELGADA	590,00	0,00	590,00	0,00
21111221	ETNAGA, LDA	267,00	0,00	267,00	0,00
21111271	DIREÇÃO REGIONAL DO EMPREGO	210,00	0,00	210,00	0,00
217	Clientes cobrança duvidosa	64.204,08	0,00	64.204,08	0,00
2171	CCD - clientes gerais	64.204,08	0,00	64.204,08	0,00
2171008	ESPELHOS MUSICA S UNIPESSOAL	22.787,85	0,00	22.787,85	0,00
2171006	CONF. GALTRONÓMOS DOS AÇORES	1.908,43	0,00	1.908,43	0,00
2171010	A UN CA TEMATICA	3.627,48	0,00	3.627,48	0,00
2171011	UNION CLUBE DE PONTA DELGADA	151,56	0,00	151,56	0,00
2171012	CAFÉRI, LDA	3.095,54	0,00	3.095,54	0,00
2171013	REGI CONCERTO, LDA	450,00	0,00	450,00	0,00
2171014	ASSOC. ACADEMICA UNIVERSIDADE AÇ	4.584,52	0,00	4.584,52	0,00
2171015	GHDOVY LEE UNIPESSOAL, LDA	12.752,52	0,00	12.752,52	0,00
2171016	ASSOCIAÇÃO DE ATLETISMO DE S. MIG	171,10	0,00	171,10	0,00
2171018	QUADRIVIUM-ASSOCIAÇÃO ARTISTICA	337,40	0,00	337,40	0,00
2171019	KINES OLD LOVE, LDA	295,00	0,00	295,00	0,00
2171020	ATALHOS DE LAVA - PRODUÇÕES, UNIP	4.055,37	0,00	4.055,37	0,00
2171021	FAERICA ESPECTACULOS	4.853,46	0,00	4.853,46	0,00
2171022	UNIVERSIDADE AÇORES	5.029,05	0,00	5.029,05	0,00
219	Perdas sob expandidas acumuladas *	0,00	57.170,92	0,00	57.170,92
2191	PIA - clientes gerais	0,00	57.170,92	0,00	57.170,92
21911	PIA - Clientes - gr - mercado nacional	0,00	57.170,92	0,00	57.170,92
21911001	CLIENTES COB.DUVIDOSA DE 0 A 12 M	0,00	492,65	0,00	492,65
21911002	CLIENTES COB.DUVIDOSA DE 12 A 18 M	0,00	4.991,26	0,00	4.991,26
21911003	CLIENTES COB.DUVIDOSA DE 18 A 24 M	0,00	1.691,91	0,00	1.691,91
21911004	CLIENTES COB.DUVIDOSA MAIS DE 24 M	0,00	49.995,10	0,00	49.995,10
	Soma Líquida	65.271,08	57.170,92	8.100,16	0,00
			Soma Saldos	55.271,08	57.170,92
22	Fornecedores *	4.314,53	4.805,11	0,00	491,58
221	Fornecedores c/c	1.093,38	4.805,11	0,00	3.711,73
2211	Fornecedores gerais	1.093,38	4.805,11	0,00	3.711,73
22111	Fornecedores - gr - mercado nacional	1.093,38	4.805,11	0,00	3.711,73
22111001	MECA-NOVA EMPRESA CONSULTAD ADM.L	0,00	33,31	0,00	33,31
22111002	FORMÉDIA	0,00	24,00	0,00	24,00
22111003	FARMÁCIA GARCIA	0,00	68,40	0,00	68,40
22111005	ASSOC. HJV. BOMBEIROS PDL	0,00	295,00	0,00	295,00
22111002	EDA	0,00	2.551,24	0,00	2.551,24
22111006	ATLAN TIRACIO, LDA	180,00	0,00	180,00	0,00
22111002	ADDITIONAL, LDA	0,00	545,16	0,00	545,16
22111003	SFA SOC. PORTUGUESA ALTORES	0,00	128,50	0,00	128,50
22111027	SILVERGREY-PRODUÇÕES AJUDOV SUA	565,40	0,00	565,40	0,00
22111025	A. FRAZAO & SUCESSORES, LDA	0,00	837,04	0,00	837,04
22111005	AUDIOGEST	224,44	0,00	224,44	0,00
22111084	ETNAGA, LDA	122,38	0,00	122,38	0,00

Balancete Geral (Abertura) - 2021

Valores em € Mil

Lançamento: <FCC00>

Data Contab.: 31-03-2021

Conta	Descrição	Mov. Débito	Mov. Crédito	Saldo Débito	Saldo Crédito
22111564	MÓV. ADORES COMUNICAÇÕES, S.A.	0,00	36,74	0,00	36,74
22111566	SALTA INTERNACIONAL AZORES AIRLIN	0,00	155,86	0,00	155,86
22111580	SEGURADORAS UNIDAS, S.A.	0,15	0,00	0,16	0,00
22111581	FII FABRIL DE INSTALAÇÕES TÉCNICA	0,00	41,50	0,00	41,50
22111514	JOSE CYMBRON, LDA	0,00	99,86	0,00	99,86
228	Adiantamentos a Entidades *	3.221,15	0,00	3.221,15	0,00
2281	Ad. fornecedores gerais	3.221,15	0,00	3.221,15	0,00
22811	Ad. fornecedores - gr. - mercado nacional	3.221,15	0,00	3.221,15	0,00
4281004	CAMARÁ MUNICIPAL DE PONTA DELGA	3.221,15	0,00	3.221,15	0,00
	Soma Líquida	4.314,53	4.806,11	0,00	491,58
			Soma Saldos	4.314,53	4.806,11
23	Pessoal	111,41	0,00	111,41	0,00
231	Prestações a pagar *	111,41	0,00	111,41	0,00
2311	Avanços sociais	111,41	0,00	111,41	0,00
	Soma Líquida	111,41	0,00	111,41	0,00
			Soma Saldos	111,41	0,00
24	Estado e outras entes públicas *	66.876,73	4.295,37	62.581,36	0,00
241	Imposto sobre o rendimento **	15.202,00	0,00	15.202,00	0,00
2411	Irc - reduzida	15.202,00	0,00	15.202,00	0,00
24111	Irc - recuperat normal	15.202,00	0,00	15.202,00	0,00
241111	Irc 2020	15.202,00	0,00	15.202,00	0,00
242	Retenção de impostos sobre rendimento	0,00	319,00	0,00	319,00
2421	TRABALHO DEPENDENTE	0,00	319,00	0,00	319,00
24211	I. DEPENDENTE	0,00	319,00	0,00	319,00
243	Imposto sobre o valor acrescentado (Iv)	47.674,73	0,00	47.674,73	0,00
2437	IVA - A REFIUTAR	3.674,73	0,00	3.674,73	0,00
24371	RESULTANTE APURAMENTO NORMAL	3.674,73	0,00	3.674,73	0,00
2438	IVA - REFINANCIOS PEDIDOS	44.000,00	0,00	44.000,00	0,00
24381	RESULTANTE APURAMENTO NORMAL	44.000,00	0,00	44.000,00	0,00
245	Contribuições para a Segurança Social	0,00	3.953,40	0,00	3.953,40
248	Outras tributações	0,00	22,97	0,00	22,97
2481	Fundo Compensação Trabalho	0,00	22,97	0,00	22,97
	Soma Líquida	66.876,73	4.295,37	62.581,36	0,00
			Soma Saldos	66.876,73	4.295,37
25	Financiamentos obtidos	0,00	2.616.563,89	0,00	2.616.563,89
251	Tribuições de crédito e sociedades lim	0,00	2.616.563,89	0,00	2.616.563,89
2511	Empréstimos bancários	0,00	2.581.394,26	0,00	2.581.394,26
25111	Empréstimos bancários-mercado nacional	0,00	2.581.394,26	0,00	2.581.394,26
251111	Empréstimos bancários-curto prazo	0,00	2.581.394,26	0,00	2.581.394,26
2511112	Emp. bancários de garantias	0,00	2.581.394,26	0,00	2.501.394,26
25111122	MÉDIO/LONGO PRAZO	0,00	2.581.394,26	0,00	2.581.394,26
251111221	BGF EMP. 89874331	0,00	735.440,00	0,00	735.440,00
251111223	BGF - 251631161	0,00	1.259.589,70	0,00	1.259.589,70
251111227	BGF-EMP. 72067131	0,00	445.557,35	0,00	445.557,35
251111229	NOVO BANCO - CCE 1152 2018	0,00	139.807,17	0,00	139.807,17
2513	LOCAÇÕES FINANÇEIRAS	0,00	35.169,63	0,00	35.169,63
25131	Novo Banco	0,00	35.169,63	0,00	35.169,63
2513101	NE - Cont 85601372002	0,00	4.903,40	0,00	4.903,40
2513102	NE - Cont 2074054	0,00	22.923,63	0,00	22.923,63
2513109	NE - Cont 2074055	0,00	7.342,60	0,00	7.342,60
	Soma Líquida	0,00	2.616.563,89	0,00	2.616.563,89
			Soma Saldos	0,00	2.616.563,89
27	Climas com a pagar e a pagar	0,00	1.162.480,20	0,00	1.162.475,30
271	Fornecedores de investimentos *	0,00	1.361,46	0,00	1.361,46
2711	Fornecedores de investimentos - conta	0,00	1.361,46	0,00	1.361,46
27111	Forn. de invest. - c/g	0,00	1.361,46	0,00	1.361,46
27111097	CIDADE FM AÇÃO, F.M., S.A.	0,00	1.361,46	0,00	1.361,46
272	Devedores e credores por acréscimos *	0,00	144.511,21	0,00	144.511,21
2722	Credores por acréscimos de gastos	0,00	144.511,21	0,00	144.511,21
27221	Credores p/ acrésc. gastos - mercado n.	0,00	144.511,21	0,00	144.511,21

Balancete Geral (Abertura) - 2021

Valores em EUR

Lançamentos <TODOS>

Canc. Contab. 31 03 2021

Conta	Descrição	Mov. Débito	Mov. Crédito	Saldo Débito	Saldo Crédito
272212	Remunerações a liquidar	0,00	27.505,24	0,00	27.505,24
272213	Juros a liquidar	0,00	103.707,47	0,00	103.707,47
272219	Outras credores por períodos de gest	0,00	13.298,50	0,00	13.298,50
274	Impostos diferidos *	0,00	1.010.837,07	0,00	1.010.837,07
2742	Passivos por impostos diferidos	0,00	1.010.837,07	0,00	1.010.837,07
27423	REAVALIAÇÃO LIVRE EDIFICIO COLISEU	0,00	1.010.837,07	0,00	1.010.837,07
279	Outros devedores e credores	5,00	5.770,51	0,00	5.765,61
2792	Credores diversos	5,00	5.770,51	0,00	5.765,61
27921	Credores diversos - mercado nacional	5,00	5.770,51	0,00	5.765,61
279210005	FIDUCIACC SEGUROS	0,00	1.658,31	0,00	1.658,31
279210017	MIGUAÇÕES, LCA	0,00	56,57	0,00	56,57
279210021	VOYAGONE	0,00	176,11	0,00	176,21
279210026	ANA WELD & IRVACS, LUA	0,00	133,98	0,00	133,98
279210051	S. MIGUEL PARK HOTEL	0,00	0,02	0,00	0,02
279210055	VIP KLEI VL AZORES	0,00	452,00	0,00	452,00
279210059	CAUÇÃO	0,00	3.000,00	0,00	3.000,00
2792100591	ATALIÇOS DE LAVA, LDA	0,00	3.000,00	0,00	3.000,00
2792101	Consultores, Assesores e Inter	5,00	183,60	0,00	188,60
2792102067	ANTÓNIO CARLOS PEREIRA DE MELO-1	5,00	0,00	5,00	0,00
2792102109	MARCO ANTONIO DA COSTA VARGAS	0,00	10,00	0,00	10,00
2792102150	MIGUEL ORIAZ FARIA MAIA AGUIAR	0,00	20,00	0,00	20,00
2792102218	MANUEL FERNANDEZ PAVÃO DE ALMEI	0,00	160,00	0,00	160,00
2792103	Sindicatos	0,00	53,97	0,00	53,97
	Soma Líquida	5,00	1.162.480,30	0,00	1.162.475,30
			Soma Saldos	5,00	1.162.480,30
28	Diferimentos *	5.778,29	0,00	5.778,29	0,00
281	Gastos a reconhecer	5.778,29	0,00	5.778,29	0,00
2819	Outros gastos a reconhecer	5.778,29	0,00	5.778,29	0,00
28191	COM IVA DEDUTIV.	1.764,27	0,00	1.764,27	0,00
28193	OUTRAS/SEGUROS	4.014,02	0,00	4.014,02	0,00
	Soma Líquida	5.778,29	0,00	5.778,29	0,00
			Soma Saldos	5.778,29	0,00
41	Investimentos financeiros *	1.043,44	0,00	1.043,44	0,00
415	Outros investimentos financeiros	1.043,44	0,00	1.043,44	0,00
4154	Fundo	1.043,44	0,00	1.043,44	0,00
41541	Fundo Compensação Trabalho	1.043,44	0,00	1.043,44	0,00
	Soma Líquida	1.043,44	0,00	1.043,44	0,00
			Soma Saldos	1.043,44	0,00
43	Ativos fixos tangíveis	21.482.309,78	7.537.578,38	13.944.730,40	0,00
432	Edifícios e Outras Construções	20.478.583,48	0,00	20.478.583,48	0,00
4321	Aquisições em Território Nacional	20.478.583,48	0,00	20.478.583,48	0,00
43211	Isentas	20.478.583,48	0,00	20.478.583,48	0,00
432111	EDIFÍCIO COLISEU MICAELENSE	11.363.636,36	0,00	11.363.636,36	0,00
432112	OBRAS DE RECUPERAÇÃO	9.114.947,12	0,00	9.114.947,12	0,00
4321121	OBRAS NO EXERCÍCIO 2003	367.911,87	0,00	367.911,87	0,00
4321122	OBRAS NO EXERCÍCIO 2004	6.070.471,85	0,00	6.070.471,85	0,00
4321123	OBRAS NO EXERCÍCIO 2005	2.177.944,59	0,00	2.177.944,59	0,00
4321124	OBRAS SUPLEMENTARES	55.626,91	0,00	55.626,91	0,00
4321125	OBRAS 2018	217.991,89	0,00	217.991,89	0,00
433	Equipamento Básico	883.714,52	0,00	883.714,52	0,00
4331	Machinery e Outro Equipamento Básic	883.429,32	0,00	883.429,32	0,00
43311	Aquisições Em Mercado Nacional	883.310,16	0,00	883.310,16	0,00
433111	Com IVA Dedutível	880.274,66	0,00	880.274,66	0,00
433113	Taxa Intermedia	690,00	0,00	690,00	0,00
4331133	Taxa Normal	679.584,66	0,00	679.584,66	0,00
4331137	Outras (REI/RFPPI)	2.055,50	0,00	2.055,50	0,00
43312	Aquisições Nos Países Comunitários	1.119,16	0,00	1.119,16	0,00
433121	Com IVA Dedutível	1.119,16	0,00	1.119,16	0,00
433123	Taxa Normal	1.119,16	0,00	1.119,16	0,00
4332	Ferramentas e Utensílios	285,20	0,00	285,20	0,00
43321	Aquisições no Mercado Nacional	285,20	0,00	285,20	0,00

Balancete Geral (Abertura) - 2021

valores em LUZ

Lançamento <TODOS>

Data Contab: 31/03/2021

Conta	Descrição	Mov. Débito	Mov. Crédito	Saldo Débito	Saldo Crédito
433211	Com IVA Dedutível	285,20	0,00	285,20	0,00
4332113	Taxa Normal	285,20	0,00	285,20	0,00
434	Equipamento de Transporte	10.999,00	0,00	10.999,00	0,00
4341	Aquisição no Território Nacional	10.999,00	0,00	10.999,00	0,00
43411	Aquisição Com IVA Dedutível	10.999,00	0,00	10.999,00	0,00
434113	Taxa Normal	10.999,00	0,00	10.999,00	0,00
435	Equipamento Administrativo	100.716,17	0,00	100.716,17	0,00
4351	Aquisições Em Mercado Nacional	97.235,75	0,00	97.235,75	0,00
43511	Com IVA Dedutível	95.715,09	0,00	95.715,09	0,00
435111	Taxa Reduzida	160,17	0,00	160,17	0,00
435113	Taxa Normal	95.554,92	0,00	95.554,92	0,00
43515	Outros (Per/Rep)	1.518,66	0,00	1.518,66	0,00
4352	Aquisições Em Países Comunitários	263,42	0,00	263,42	0,00
43521	Com IVA Dedutível	263,42	0,00	263,42	0,00
435213	Taxa Normal	263,42	0,00	263,42	0,00
4355	Conservação/Reparação [Mov. Nat]	2.739,00	0,00	2.739,00	0,00
43551	Com IVA Dedutível	2.739,00	0,00	2.739,00	0,00
435513	Taxa Normal	2.739,00	0,00	2.739,00	0,00
437	Outros Ativos Fixos Tangíveis	8.775,61	0,00	8.775,61	0,00
4371	Aquisição no Território Nacional	8.775,61	0,00	8.775,61	0,00
43711	Com IVA Dedutível	8.775,61	0,00	8.775,61	0,00
437113	Taxa Normal	8.775,61	0,00	8.775,61	0,00
438	Depreciações acumuladas	0,00	7.537.578,38	0,00	7.537.578,38
4382	Edifícios e Outros Construções	0,00	6.648.341,78	0,00	6.648.341,78
4383	Equipamento Básico	0,00	798.289,66	0,00	798.289,66
4384	Equipamento de Transporte	0,00	8.248,25	0,00	8.248,25
4385	Equipamento Administrativo	0,00	80.891,88	0,00	80.891,88
4387	Outros Ativos Fixos Tangíveis	0,00	1.705,89	0,00	1.705,89
	Soma Líquida	21.482.308,78	7.537.578,38	13.944.730,40	0,00
			Soma Saldos	21.482.308,78	7.537.578,38
44	Ativos Intangíveis	2.575,09	2.049,96	525,13	0,00
441	Programas Computador	1.575,09	0,00	1.575,09	0,00
4411	Aquisições no Território Nacional	1.575,09	0,00	1.575,09	0,00
44111	Com IVA Dedutível	1.575,09	0,00	1.575,09	0,00
441113	Taxa Normal	1.575,09	0,00	1.575,09	0,00
44b	Outros Ativos Intangíveis	1.000,00	0,00	1.000,00	0,00
44b1	Aquisições no Território Nacional	1.000,00	0,00	1.000,00	0,00
44b11	Com IVA Dedutível	1.000,00	0,00	1.000,00	0,00
448	Amortizações acumuladas	0,00	2.049,96	0,00	2.049,96
4483	Programas de Computador	0,00	1.049,96	0,00	1.049,96
448b	Outros Ativos Intangíveis	0,00	1.000,00	0,00	1.000,00
	Soma Líquida	2.575,09	2.049,96	525,13	0,00
			Soma Saldos	2.575,09	2.049,96
51	Capital *	0,00	1.750.000,00	0,00	1.750.000,00
511	Capital	0,00	1.750.000,00	0,00	1.750.000,00
51108	MUNICIPIO PTA. DELEGADA	0,00	1.745.377,00	0,00	1.745.377,00
51110	BENSAUD & CA. Lda	0,00	504,00	0,00	504,00
51111	MUTUALISTA	0,00	504,00	0,00	504,00
51112	FAB. CERVEJAS MELO ABREU	0,00	55,00	0,00	55,00
51113	COLISEU MICAELENSE - CITANTE	0,00	41,50	0,00	41,50
51109	OUTROS ACCIONISTAS	0,00	2.318,50	0,00	2.318,50
	Soma Líquida	0,00	1.750.000,00	0,00	1.750.000,00
			Soma Saldos	0,00	1.750.000,00
52	Ações (quotas) próprias *	244,51	0,00	244,51	0,00
521	Valor nominal	41,50	0,00	41,50	0,00
5211	Coliseu Micaelense (Citante)	41,50	0,00	41,50	0,00
522	Descontos e prémios	203,01	0,00	203,01	0,00
5221	COLISEU MICAELENSE - CITANTE	203,01	0,00	203,01	0,00
	Soma Líquida	244,51	0,00	244,51	0,00
			Soma Saldos	244,51	0,00

Balancete Geral (Abertura) - 2021

valores em LUF

Lançamento: <TODOS>

Data Contab: 31-03-2021

Conta	Descrição	Mov. Débito	Mov. Crédito	Saldo Débito	Saldo Crédito
55	Reservas	0,00	324.776,80	0,00	324.776,80
551	Reservas legais	0,00	258.000,00	0,00	258.000,00
552	Otras reservas	0,00	66.776,80	0,00	66.776,80
5521	Reservas livres	0,00	66.776,80	0,00	66.776,80
55211	RESERVAS DA FUSÃO	0,00	15.287,48	0,00	15.287,48
55212	FUSÃO - PROJETO ANIMA	0,00	51.489,32	0,00	51.489,32
	Soma Líquida	0,00	324.776,80	0,00	324.776,80
			Soma Saldos	0,00	324.776,80
56	Resultados transferidos	1.398.110,75	2.223.381,01	0,00	825.270,26
561	EXERCÍCIO 2002	0,00	1.197,53	0,00	1.197,53
562	EXERCÍCIO 2003	9.923,23	0,00	9.923,23	0,00
563	EXERCÍCIO 2004	105.548,92	0,00	105.548,92	0,00
564	EXERCÍCIO 2005	443.729,57	0,00	443.729,57	0,00
565	CUSTOS EXERCÍCIOS ANTERIORES	59.631,00	0,00	59.631,00	0,00
566	EXERCÍCIO 2006	0,00	7.217,93	0,00	7.217,93
567	EXERCÍCIO 2007	0,00	204.565,89	0,00	204.565,89
568	EXERCÍCIO 2008	0,00	150.564,83	0,00	150.564,83
569	EXERCÍCIO 2009 E SEGUINTE	785.378,03	1.679.634,83	0,00	894.256,80
56901	EXERCÍCIO 2009	0,00	16.559,88	0,00	16.559,88
56902	EXERCÍCIO 2010	0,00	35.072,54	0,00	35.072,54
56903	EXERCÍCIO 2011	0,00	9.865,19	0,00	9.865,19
56904	EXERCÍCIO 2012	0,00	151.918,09	0,00	151.918,09
56905	ANULAÇÃO PASSIVOS IMPOSTOS DIFER	158.490,88	0,00	158.490,88	0,00
569051	SIMPATRICIAI	100.589,70	0,00	100.589,70	0,00
5690511	EXERCÍCIO DE 2010	32.842,10	0,00	32.842,10	0,00
5690512	EXERCÍCIO DE 2011	31.842,12	0,00	32.842,12	0,00
5690511	EXERCÍCIO DE 2012	34.904,90	0,00	34.904,90	0,00
569052	SIMPATRIAS PRÊMIO	37.901,68	0,00	37.901,68	0,00
5690521	EXERCÍCIO DE 2010	12.269,31	0,00	12.269,31	0,00
5690522	EXERCÍCIO DE 2011	12.269,31	0,00	12.269,31	0,00
5690523	EXERCÍCIO DE 2012	13.363,06	0,00	13.363,06	0,00
56906	EXERCÍCIO DE 2013	0,00	61.040,54	0,00	61.040,54
56907	EXERCÍCIO DE 2014	0,00	68.864,70	0,00	68.864,70
56908	EXERCÍCIO DE 2015	0,00	2.205,77	0,00	2.205,77
56909	EXERCÍCIO DE 2016	125.275,37	0,00	125.275,37	0,00
56910	EXERCÍCIO DE 2017	521.671,78	0,00	521.671,78	0,00
569101	AZORES PARK	130.105,45	0,00	130.105,45	0,00
569102	REVALORIZAÇÃO EDIFÍCIO COLISEU MICA	232.938,86	0,00	232.938,86	0,00
569103	EXERCÍCIO 2017	158.627,47	0,00	158.627,47	0,00
56911	EXERCÍCIO DE 2018	0,00	359.986,54	0,00	359.986,54
569111	CONCEPTS PRODUTOS	0,00	189.807,47	0,00	189.807,47
569112	EXERCÍCIO 2018	0,00	109.159,27	0,00	109.159,27
569113	EXERCÍCIO 2019	0,00	41.020,80	0,00	41.020,80
5699	EXCLENTE DE REVALORIZAÇÃO EDIFÍC	0,00	1.199.621,72	0,00	1.199.621,72
	Soma Líquida	1.398.110,75	2.223.381,01	0,00	825.270,26
			Soma Saldos	1.398.110,75	2.223.381,01
58	Excedentes da revalorização de ativos	1.010.837,02	8.520.534,83	0,00	7.509.697,81
589	Outros excedentes	1.010.837,02	8.520.534,83	0,00	7.509.697,81
5891	EDIFÍCIO COLISEU MICA E FUSE (2002)	0,00	8.520.534,83	0,00	8.520.534,83
5892	IMPOSTOS DIFERIDOS	1.010.837,02	0,00	1.010.837,02	0,00
	Soma Líquida	1.010.837,02	8.520.534,83	0,00	7.509.697,81
			Soma Saldos	1.010.837,02	8.520.534,83
59	Outras variações no capital próprio	8.159,25	0,00	8.159,25	0,00
591	Diferenças de conversão de demonstr	8.159,25	0,00	8.159,25	0,00
	Soma Líquida	8.159,25	0,00	8.159,25	0,00
			Soma Saldos	8.159,25	0,00
83	Resultado líquido do período	124.362,94	0,00	124.362,94	0,00
838	Resultado líquido	124.362,94	0,00	124.362,94	0,00
	Soma Líquida	124.362,94	0,00	124.362,94	0,00
			Soma Saldos	124.362,94	0,00

Balancete Geral (Abertura) - 2021

Valores em FLR


Lançamento: <FUNDOS>

Data Contab.: 31-03-2021

Conta	Descrição	Mov. Débito	Mov. Crédito	Saldo Débito	Saldo Crédito
	Soma Líquida	24.203.637,57	24.203.637,57	14.189.275,64	14.189.275,64
			Soma Saldos	24.203.637,57	24.203.637,57



COLISEU MICAELENSE



**CERTIFICAÇÃO
LEGAL DAS
CONTAS**

CERTIFICAÇÃO LEGAL DAS CONTAS

RELATO SOBRE A AUDITORIA DAS DEMONSTRAÇÕES FINANCEIRAS

Opinião

Audítamos as demonstrações financeiras anexas do COLISEU MICAELENSE – SOCIEDADE DE PROMOÇÃO E DINAMIZAÇÃO DE EVENTOS CULTURAIS, SOCIAIS E RECREATIVOS, E.M., S.A., que compreendem o balanço em 31 de Dezembro de 2020 (que evidencia um total de 14.065.124 euros e um total de capital próprio de 10.276.978 euros, incluindo um resultado líquido negativo de 124.363 euros), a demonstração dos resultados por naturezas, a demonstração das alterações no capital próprio e a demonstração dos fluxos de caixa relativas ao ano findo naquela data, e o anexo às demonstrações financeiras que incluem um resumo das políticas contabilísticas significativas.

Em nossa opinião, as demonstrações financeiras anexas apresentam de forma verdadeira e apropriada, em todos os aspetos materiais, a posição financeira do COLISEU MICAELENSE - SOCIEDADE DE PROMOÇÃO E DINAMIZAÇÃO DE EVENTOS CULTURAIS, SOCIAIS E RECREATIVOS, E.M., S.A. em 31 de Dezembro de 2020 e o seu desempenho financeiro e fluxos de caixa relativos ao ano findo naquela data de acordo com as Normas Contabilísticas e de Relato Financeiro adotadas em Portugal através do Sistema de Normalização Contabilística.

Bases para a opinião

A nossa auditoria foi efetuada de acordo com as Normas Internacionais de Auditoria (ISA) e demais normas e orientações técnicas e éticas da Ordem dos Revisores Oficiais de Contas. As nossas responsabilidades nos termos dessas normas estão descritas na secção "Responsabilidades do auditor pela auditoria das demonstrações financeiras" abaixo. Somos independentes da Entidade nos termos da lei e cumprimos os demais requisitos éticos nos termos do código de ética da Ordem dos Revisores Oficiais de Contas.

Estamos convictos de que a prova de auditoria que obtivemos é suficiente e apropriada para proporcionar uma base para a nossa opinião.

Sócios

Duarte Félix Álvares Giesta (ROC nº 520)
Catarina Isabel Furtado Pacheco (ROC nº 1365)

Ênfase

Em Março de 2020 foi declarada pela Organização Mundial de Saúde a pandemia resultante da disseminação da nova doença ("COVID-19"). Em resultado, conforme mencionado na nota 25 do anexo às demonstrações financeiras, a Entidade tem vindo a implementar, como no exercício anterior, um plano de contingência para aumentar as condições de proteção de todos os colaboradores, de modo a garantir a sua atividade. Embora nesta data não seja possível determinar a extensão e severidade dos impactos desta situação, o órgão de gestão considera que existem condições para considerar adequado o uso do pressuposto da continuidade das operações.

Neste termos e dado que não houve alteração de circunstâncias, mantêm-se os pressupostos de facto que levaram à apresentação da atual ênfase.

A nossa opinião não é modificada em relação a esta matéria.

Responsabilidades do órgão de gestão pelas demonstrações financeiras

O órgão de gestão é responsável pela:

- preparação de demonstrações financeiras que apresentem de forma verdadeira e apropriada a posição financeira, o desempenho financeiro e os fluxos de caixa da Entidade de acordo com as Normas Contabilísticas e de Relato Financeiro adotadas em Portugal através do Sistema de Normalização Contabilística;
- elaboração de relatório de gestão nos termos legais e regulamentares aplicáveis;
- criação e manutenção de um sistema de controlo interno apropriado para permitir a preparação de demonstrações financeiras isentas de distorções materiais devido a fraude ou erro;
- adoção de políticas e critérios contabilísticos adequados nas circunstâncias; e
- avaliação da capacidade da Entidade de se manter em continuidade, divulgando, quando aplicável, as matérias que possam suscitar dúvidas significativas sobre a continuidade das atividades.



Responsabilidades do auditor pela auditoria das demonstrações financeiras

A nossa responsabilidade consiste em obter segurança razoável sobre se as demonstrações financeiras como um todo estão isentas de distorções materiais devido a fraude ou erro, e emitir um relatório onde conste a nossa opinião. Segurança razoável é um nível elevado de segurança mas não é uma garantia de que uma auditoria executada de acordo com as ISA detetará sempre uma distorção material quando exista. As distorções podem ter origem em fraude ou erro e são consideradas materiais se, isoladas ou conjuntamente, se possa razoavelmente esperar que influenciem decisões económicas dos utilizadores tomadas com base nessas demonstrações financeiras.

Como parte de uma auditoria de acordo com as ISA, fazemos julgamentos profissionais e mantemos ceticismo profissional durante a auditoria e também:

- identificamos e avaliamos os riscos de distorção material das demonstrações financeiras, devido a fraude ou a erro, concebemos e executamos procedimentos de auditoria que respondam a esses riscos, e obtemos prova de auditoria que seja suficiente e apropriada para proporcionar uma base para a nossa opinião. O risco de não detetar uma distorção material devido a fraude é maior do que o risco de não detetar uma distorção material devido a erro, dado que a fraude pode envolver conluio, falsificação, omissões intencionais, falsas declarações ou sobreposição ao controlo interno;
- obtemos uma compreensão do controlo interno relevante para a auditoria com o objetivo de conceber procedimentos de auditoria que sejam apropriados nas circunstâncias, mas não para expressar uma opinião sobre a eficácia do controlo interno da Entidade;
- avaliamos a adequação das políticas contabilísticas usadas e a razoabilidade das estimativas contabilísticas e respetivas divulgações feitas pelo órgão de gestão;
- concluímos sobre a apropriação do uso, pelo órgão de gestão, do pressuposto da continuidade e, com base na prova de auditoria obtida, se existe qualquer incerteza material relacionada com acontecimentos ou condições que possam suscitar dúvidas significativas sobre a capacidade da Entidade para dar continuidade às suas atividades. Se concluirmos que existe uma incerteza material, devemos chamar a atenção no nosso relatório para as divulgações relacionadas incluídas nas demonstrações financeiras ou, caso essas divulgações não sejam adequadas, modificar a nossa opinião. As nossas conclusões são baseadas na prova de auditoria obtida até à data do nosso relatório. Porém, acontecimentos ou condições futuras podem levar a que a Entidade descontinue as suas atividades;

Sócios

Duarte Félix Tavares Giesta (ROC n.º 520)
Catarina Isabel Furtado Paçeco (ROC n.º 1365)

- avaliamos a apresentação, estrutura e conteúdo global das demonstrações financeiras, incluindo as divulgações, e se essas demonstrações financeiras representam as transações e os acontecimentos subjacentes de forma a atingir uma apresentação apropriada;
- comunicamos com os encarregados da governação, entre outros assuntos, o âmbito e o calendário planeado da auditoria, e as conclusões significativas de auditoria incluindo qualquer deficiência significativa de controlo interno identificada durante a auditoria.


A nossa responsabilidade inclui ainda a verificação da concordância da informação constante do relatório de gestão com as demonstrações financeiras.

RELATO SOBRE OUTROS REQUISITOS LEGAIS E REGULAMENTARES

Sobre o relatório de gestão

Dando cumprimento ao artigo 451.º, n.º 3, al. e) do Código das Sociedades Comerciais, somos de parecer que o relatório de gestão foi preparado de acordo com os requisitos legais e regulamentares aplicáveis em vigor, a informação nele constante é concordante com as demonstrações financeiras auditadas e, tendo em conta o conhecimento e a apreciação sobre a Entidade, não identificámos incorreções materiais.

Ponta Delgada, 01 de Abril de 2021



Duarte Giesta & Associado, SROC, Lda.
representada por
Duarte Félix Tavares Giesta (ROC n.º 520)

RELATÓRIO E PARECER DO FISCAL ÚNICO
EXERCÍCIO DE 2020

Senhores Acionistas:

No cumprimento do disposto na alínea g) do n.º I do Artigo 420.º do Código das Sociedades Comerciais, vimos apresentar o nosso Relatório e dar Parecer sobre o relatório de gestão, contas e proposta de aplicação do resultado que nos foram apresentados pelo Conselho de Administração do COLISEU MICAELENSE – SOCIEDADE DE PROMOÇÃO E DINAMIZAÇÃO DE EVENTOS CULTURAIS, SOCIAIS E RECREATIVOS, E.M., S.A., relativos ao exercício de 2020.

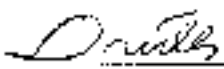
- 1- No desempenho das funções de fiscalização que nos estão cometidas, acompanhámos, ao longo do exercício de 2020, a actividade da empresa, através da informação contabilística e de contactos estabelecidos com a administração e serviços.
- 2- De acordo com o n.º I do Artigo 452.º do Código das Sociedades Comerciais, apreciamos o relatório de gestão e as contas do exercício.

Considerando as verificações a que procedemos, no exercício da competência que nos é atribuída pelo Artigo 420.º do Código das Sociedades Comerciais, somos de

PARECER

que a Assembleia Geral aprove:

- a) O relatório de gestão e as contas do exercício findo em 31 de Dezembro de 2020;

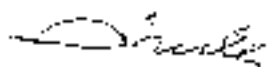
 b) A proposta de aplicação do resultado constante do relatório de gestão;

Sócios
Duarte Félix Tavares Giesta (ROC nº 520)
Catarine Isabel Furtado Pacheco (ROC nº 1365)

Finalmente, o Fiscal Único deseja agradecer ao Conselho de Administração e aos Serviços da Empresa toda a colaboração prestada no exercício das suas funções.

Ponta Delgada, 01 de Abril de 2021

O FISCAL ÚNICO



Duarte Giesta & Associado, SROC, Lda.
representada por
Duarte Félix Tavares Giesta (ROC nº 520)